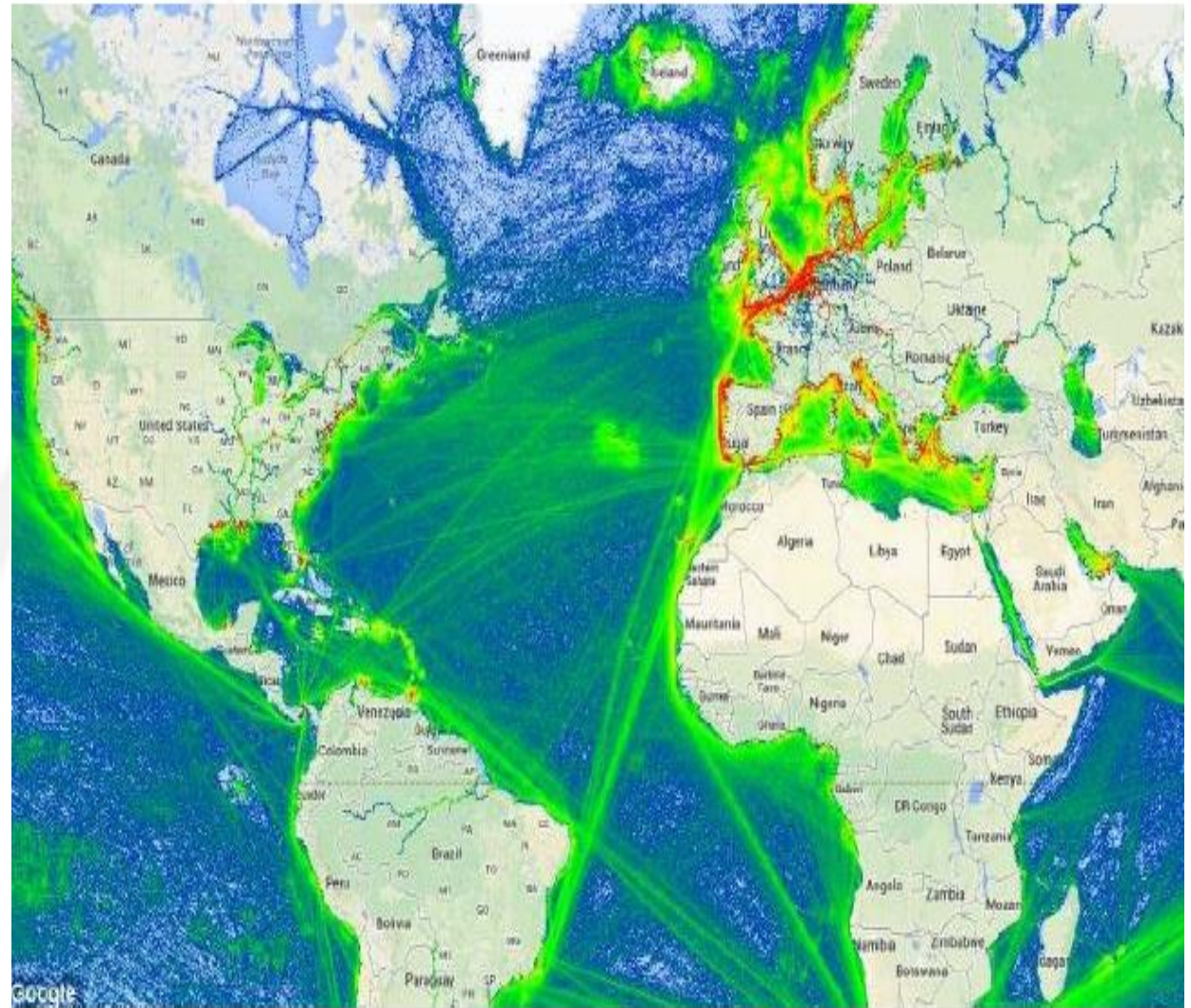


Estratégias e ações de investimento e emprego 2020- 2021



Visão do País – 2017 -2021

“Um Cabo Verde desenvolvido, inclusivo, democrático, aberto ao mundo, moderno, seguro, onde imperam o pleno emprego e a liberdade plena”.



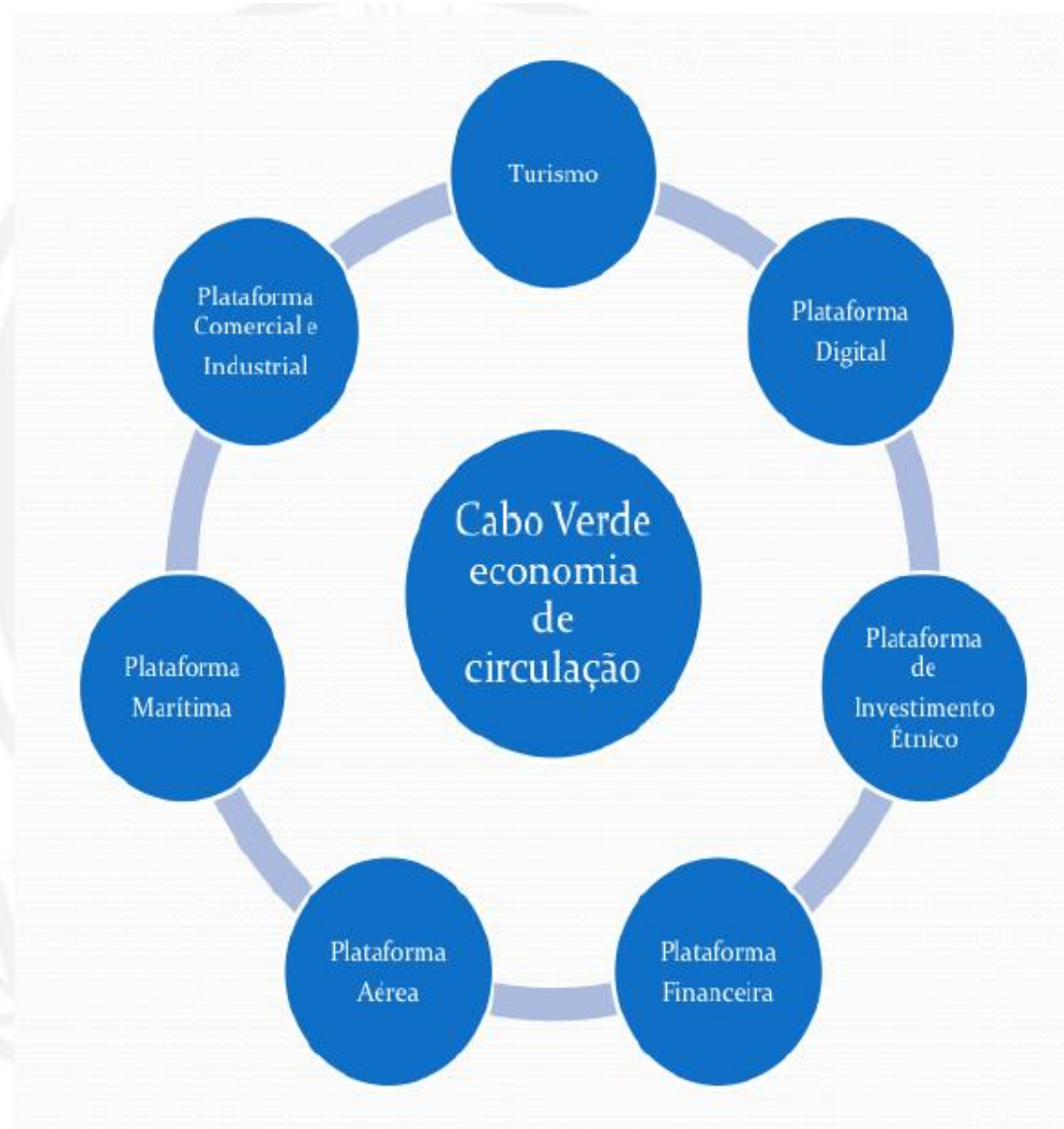
OS GRANDES DESAFIOS DE Cabo Verde

- Crescimento Económico sustentável e Inclusivo
- Redução Assimetrias Regionais
- Combate ao Desemprego (Desemprego Jovem)
- Aproveitamento dos Dividendos Demográficos
- Inovação
- Aposta Educação Excelência
- Reforço da Segurança

Fazer de Cabo Verde uma Economia de Circulação no Atlântico Médio

Pressupõe:

1. transformar Cabo Verde num país plataforma;
2. Aprofundar as relações económicas multilaterais e bilaterais.



Garantir a Sustentabilidade Económica

Pressupõe:

- 1. Consolidar do turismo atual e garantir a autossustentação do seu crescimento;**
- 2. Promover a produção interna e as exportações:**
 - a) Pescas*
 - b) Agricultura*
 - c) Indústria Ligeira*
 - d) Indústrias criativas*
- 3. Implementar Reformas Estruturantes (*para a redução dos custos de fator*):**
 - a) Reforma do Estado*
 - b) Ambiente de Negócios*
 - c) Financiamento da Economia*
 - d) Transporte & Infraestruturas*
 - e) Energia & Eletricidade, etc...*

Abordagem
Programática

Visão

Objetivos PEDS/Prog. Gov.

Pilares

Áreas estratégicas

Programas

Projetos

Metas do País - PEDS

Metas do PEDS

	2016	2021
Taxa de crescimento do PIB (%)	3,8%	7,0%
PIB per capita em PPC	6.744	8.865
Taxa de desemprego (%)	15%	8,8%
IDH	0,648	0,690
Coeficiente de Gini	0,46	0,438
Taxa de incidência da pobreza (%)	35%	28,2%

Competitividade do País

A partir de Cabo Verde os investidores conseguem acesso preferencial e diferenciado aos mercados internacionais, nomeadamente pela:

- **integração do país na CEDEAO** - Comunidade Económica dos Estados da África Ocidental.
- existência de uma **parceria especial entre Cabo Verde e a União Europeia**.
- **O African Growth and Opportunity Act (AGOA) – EUA**.
- O país goza de uma **vasta Diáspora Mundial**.(+de 1 Milhão).
- **Grande credibilidade junto de importantes parceiros internacionais**, quer seja multilateral, como bilateral, bem como a sua extraordinária posição geostratégica, no centro de todas as rotas mais importantes no Atlântico.



Os Desafios e Metas de Competitividade

- O País se encontram, ainda, com desafios ao nível da melhoria de ambiente de negócios (DB), da competitividade do País.
- A Reputação do País atracão de investimentos, turismo, se encontra classificada no rank 151º ao nível mundial e na 26ª no rank a nível regional; (talento, diplomacia, exportação – country brand ranking – bloom consulting)
- A Reputação do País ao nível de Comércio se encontra classificada no rank 158º ao nível mundial e 44ª a nível regional (Trade country brand ranking – bloom consulting).

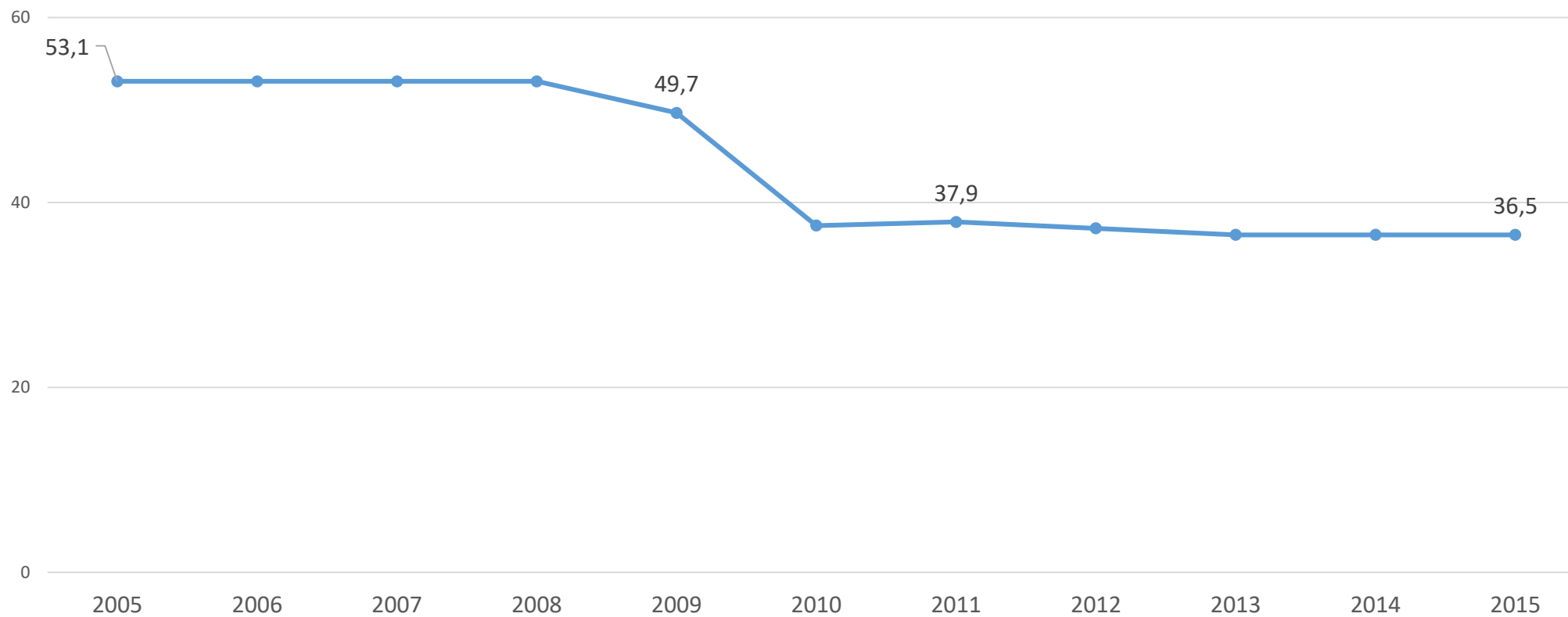
Metas de Competitividade do País:

- Colocação de Cabo Verde na **lista dos dez primeiros pequenos países insulares mais bem cotados**, quando avaliados pelo Índice de Desenvolvimento Humano.
- Colocação de Cabo Verde no **Top 50 do Doing Business** do Banco Mundial e do **Global Competitiveness Report** do World Economic Forum.
- A melhoria radical do **Risco Soberano do país** para a nota entre BBB e A.
- Uma educação de excelência, equitativa e inclusiva atingindo o **Top 50 em termos de Higher Education and Training Index**, do World Economic Forum



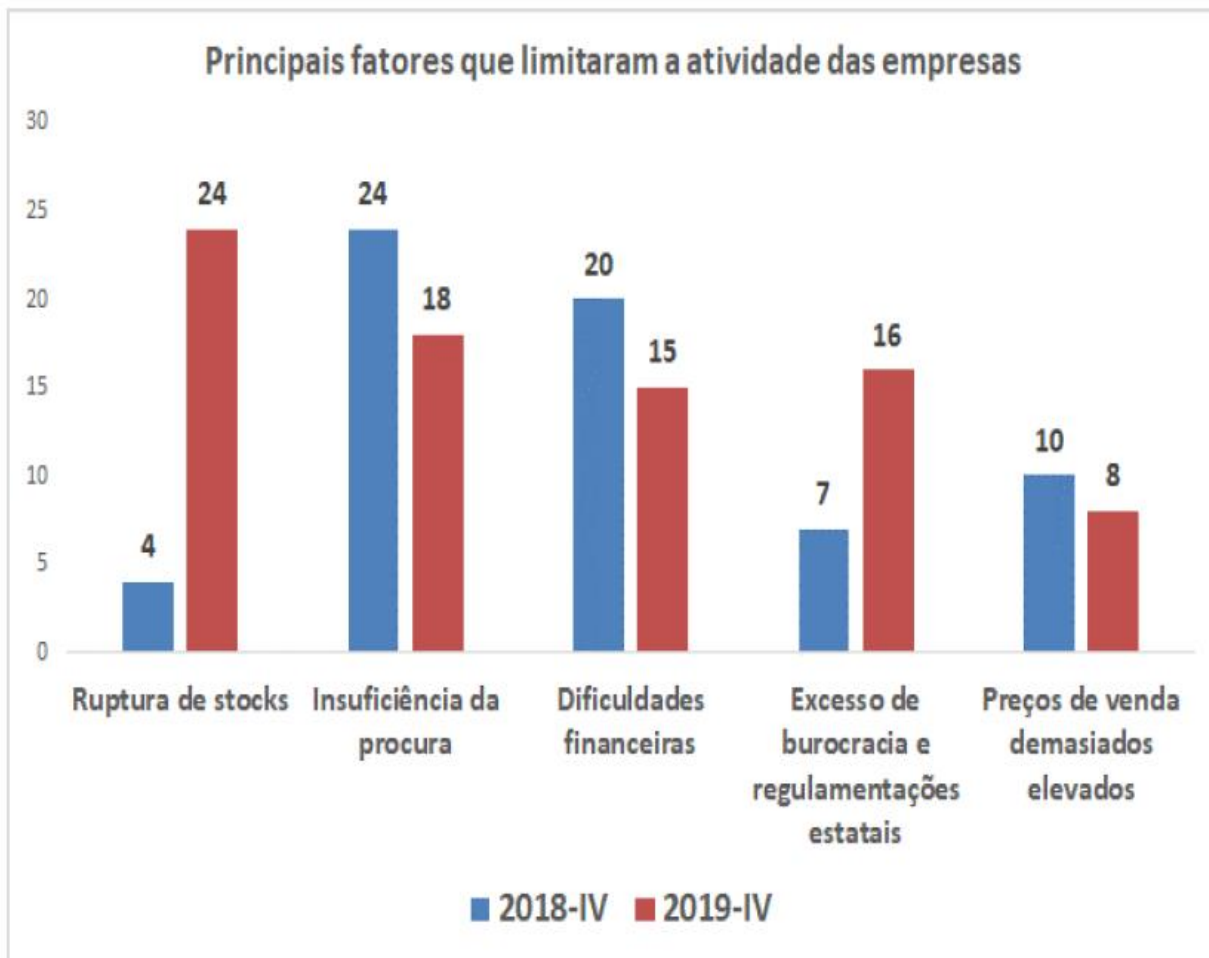
Evolução do Doing Business

Evolução do Doing Business

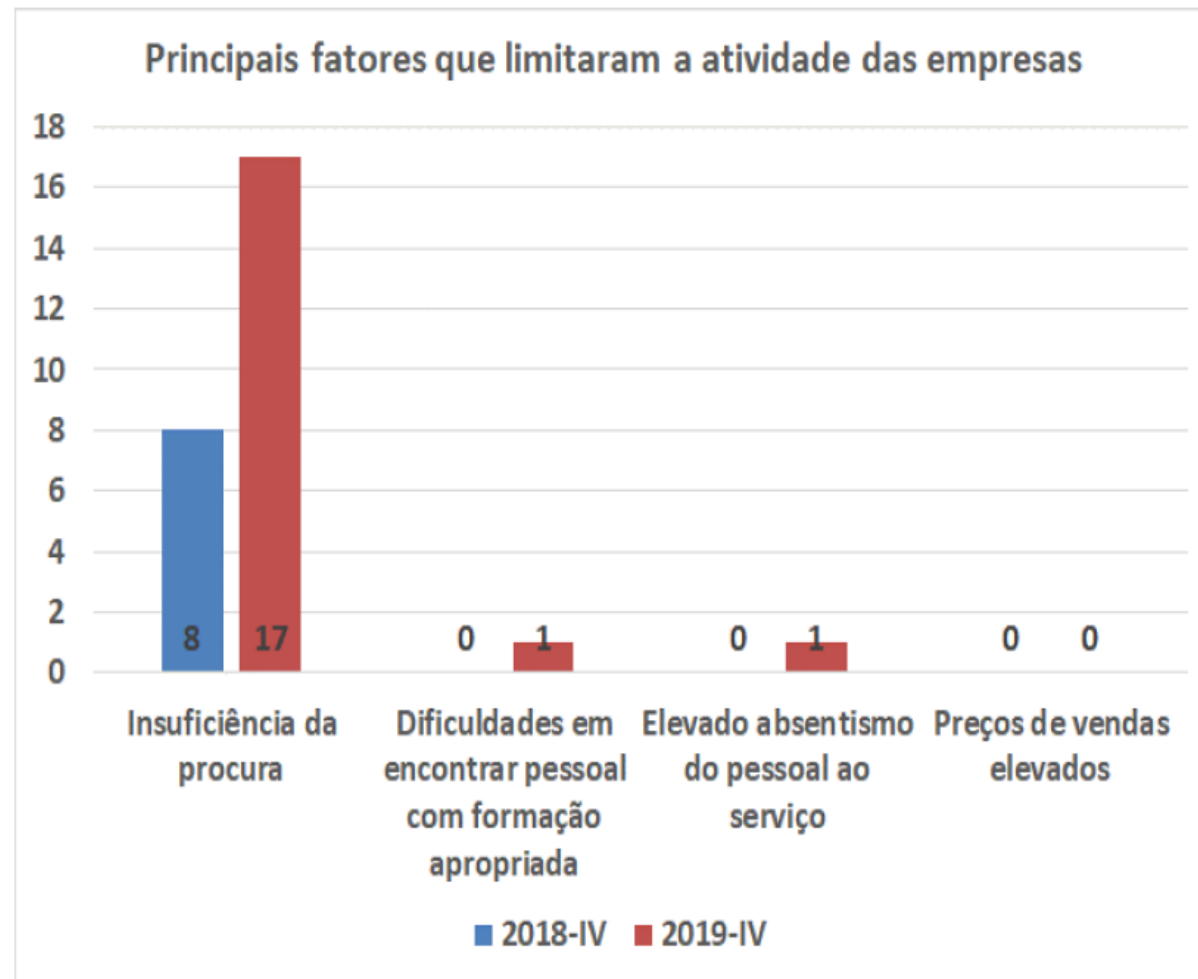


Principais fatores que limitam as atividades das empresas 2019

Principais fatores que limitam Comércio

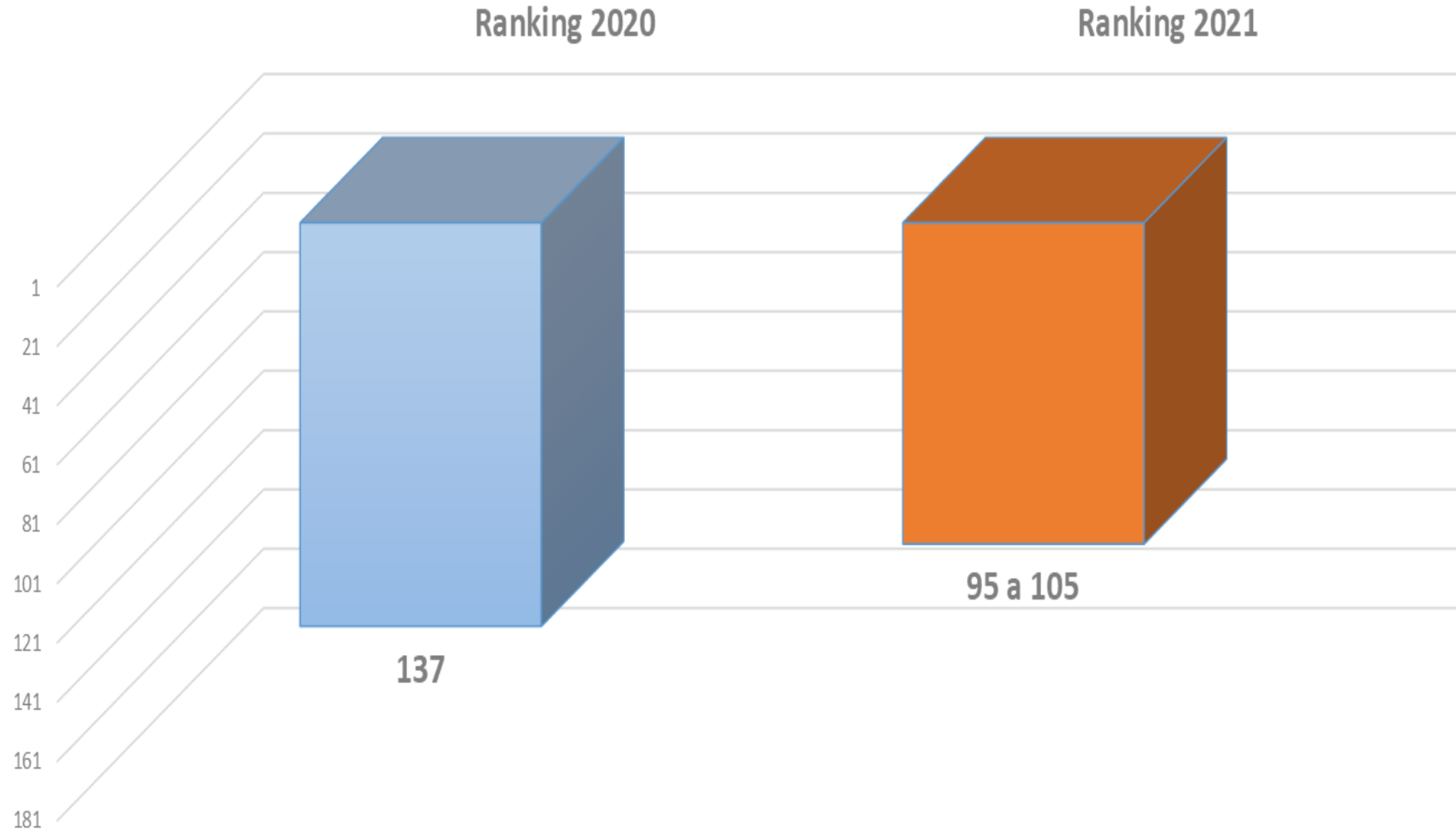


Principais fatores que limitam o Turismo



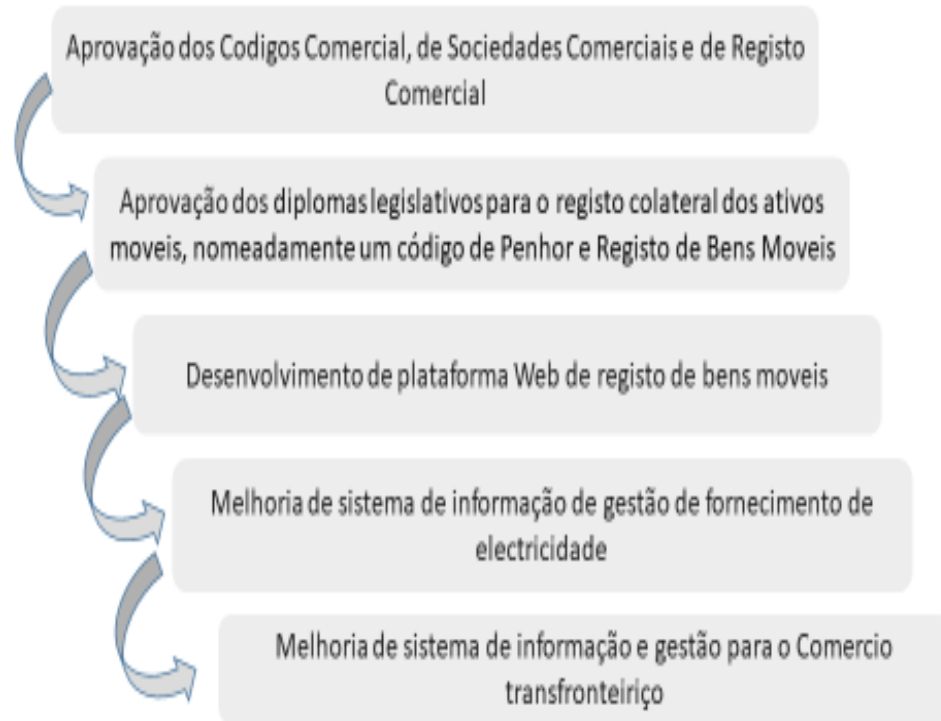
Plano de Ação Melhoria de Ambiente de Negócios 2020

Estimativas de Melhorias 2020-2021

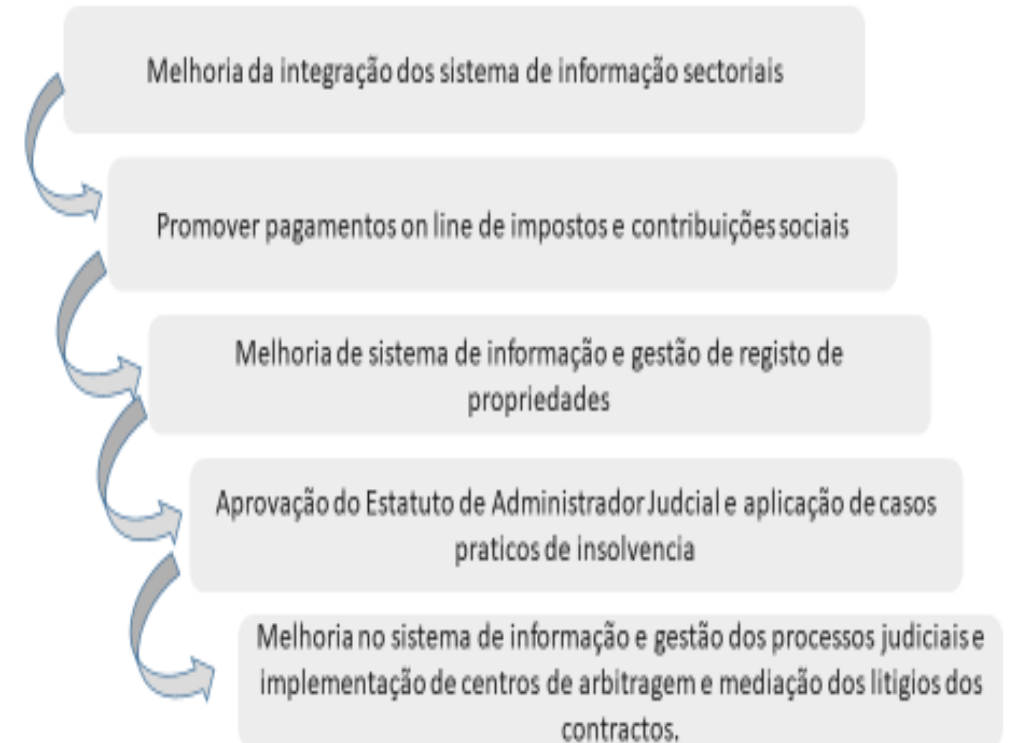


Perspetivas 2020-2021 para melhoria do ambiente de negócios

PRESPECTIVAS 2021 PARA MELHORIA DO AMBIENTE NEGÓCIO



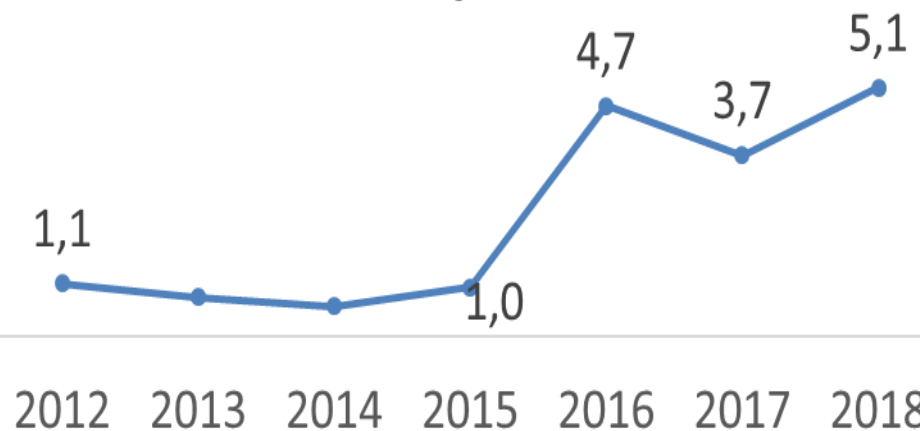
PRESPECTIVAS 2021 PARA MELHORIA DO AMBIENTE NEGÓCIO



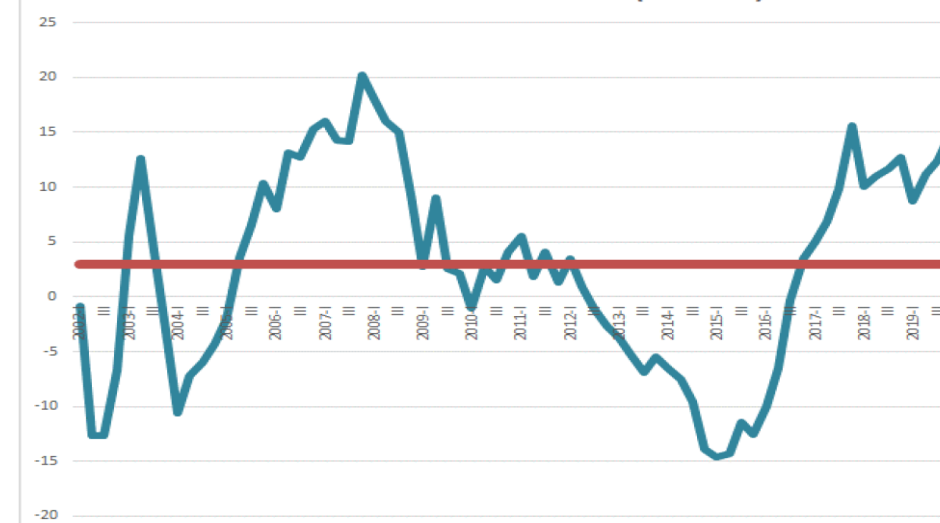
Resultados do País ao nível de Crescimento Económico 2019

- Cabo Verde está com um crescimento económico acima da média regional, da OCDE, e a nível mundial, segundo dados GDP – FMI- 5.1 (2018) – 5.0 (2019) – 5.0(2020). Produto Interno Bruto aumentou 6,7%, no 3º trimestre de 2019 (INE).
- **Clima Económico:** O ritmo de crescimento económico continua a acelerar no quarto trimestre 2019, registando o valor mais alto dos últimos sete (7) trimestres consecutivos. A conjuntura económica é favorável (INE)
- **A taxa de desemprego diminuiu de 12,2%, em 2018, para 10,7%,** no primeiro semestre de 2019, representando uma redução de 1,4 pontos percentuais relativamente ao ano passado.
- **A dívida pública diminui pelo segundo ano consecutivo,** de 127 por cento do PIB em 2017 para 124 por cento em 2018.
- **O Rating da dívida soberana do País está estável,** segundo a classificação B – (S&P) – e **positivo B +** segundo classificação no Fitch Rating.
- **A dívida pública** diminui pelo terceiro ano, consecutivo, de 127,8% do PIB em 2016 para **119,9% em 2019**, dado ainda provisório.
- **A receita fiscal aumentou 6,2 por cento,** enquanto as despesas totais aumentaram 5,1 por cento.
- **O Orçamento para 2020, para o próximo ano, está alinhado com o processo de consolidação fiscal.**
- **Existe mais confiança interna (INE) e externa (The economist – intelligence unit) e avanços em várias áreas desenvolvimento económico –social do País.**
 - **Cabo Verde tem a 2ª melhor Qualidade de vida Africana - Social Progress Index – SPI;**
 - **Cabo Verde é o 3º melhor País Africa ao nível de Desenvolvimento Sustentado Global – SDG índice;**
 - **Cabo Verde é o 3ª País mais Transparente ao nível de Africa, segundo Corruption perceptions index ;**
 - **Cabo Verde é o 4º País com melhor Boa Governação ao nível Africano, Moibrahim index.**

Taxa Variação do PIB%



Indicador de Clima Económico (VE-MM3)



Principais resultados Cabo Verde Investment Fórum de investimento – 2019

- Como resultados alcançados, no âmbito do CVIF2019 foram **identificados e analisados aproximadamente 78 projetos.**
- **41 projetos apresentados foram avaliados no montante de 1.591, 578 milhões,** sendo a maioria ligado ao **sector do turismo e transporte.** **De se realçar que a maioria deles já estão a ser implementados.**
- Em relação ao **Portfólio de Projetos do Setor Privado,** o maior valor de um projeto foi de **250 milhões de Euros,** enquanto o menor valor foi de **2,5 milhões de Euros.**

A Meta de Volume de investimento no quadro fórum de investimento acordado em 2020 igual a de 2019, e a realização de investimento 30% do volume acordado.

INTERVALOS DE VALORES	NÚMERO DE PROJETOS	VALORES ACUMULADOS	% DO VALOR DA CARTEIRA
100 milhões < P	5	701,6 milhões	44%
50 milhões < P < 100 milhões	6	395,17 milhões	25%
30 milhões < P < 50 milhões	8	258,72 milhões	16%
20 milhões < P < 30 milhões	3	74,5 milhões	5%
10 milhões < P < 20 milhões	6	82,3 milhões	5%
5 milhões < P < 10 milhões	5	34,541 milhões	2%
2,5 milhões < P < 5 milhões	8	29,962 milhões	2%
Total	41	1.591,578 milhões	100%

Quadro 1: Número de projetos por escala de valores (Valores em Euros)

Distribuição dos Projectos de investimentos por sectores e ilhas

2.2.3 Distribuição dos projetos por setores de atividade económica.

SETORES	NÚMERO DE PROJETOS	MONTANTE ACUMULADO	% DO VALOR TOTAL
Turismo	31	1.376,974 Milhões	87%
TIC	3	55,641 Milhões	3%
Industria	5	21,06 Milhões	1%
Energia	1	20 Milhões	1%
Transporte	1	88 Milhões	7%
Total	41	1.591,578 Milhões	99%

Quadro 2: Projetos por setor de atividade (Valores em Euros)

2.2.4 Distribuição dos projetos por ilhas

ILHAS	NÚMERO DE PROJETOS	VALORES ACUMULADOS	% DO TOTAL
Sal	14	733,511 milhões	46%
Boa Vista	3	252,5 milhões	16%
Santiago	13	308,370 milhões	19%
São Vicente	7	249,301 milhões	16%
Maio	1	30 milhões	2%
Fogo	1	5,3 milhões	-
São Nicolau	1	3,854 milhões	-
Cabo Verde	1	8,741 milhões	-
Total	41	1.591,578 milhões	

Quadro 3: Distribuição dos projetos por ilhas (Valores em Euros)

Plano de ação 2020 da Cabo Verde Investment Fórum 2020

Cabo Verde Investimento Fórum 2020 - CVIF2020 :

- **Luanda** é organizado pela Comissão Executiva da CVIF sob a coordenação do Vice-Primeiro Ministro, em parceria com o sector privado e das Autoridades Angolanas (**Março 2020**)
- **Lagos** é organizado pela Comissão Executiva da CVIF sob a coordenação do Vice-Primeiro Ministro, em parceria com sector privado e Autoridades Nigerianas (**Maió 2020**).
- **Sal** é organizado pela Comissão Executiva da CVIF sob a coordenação do Vice-Primeiro Ministro e em parceria com o sector privado (**Julho 2020**).



Metas e Volume de investimentos - Centro Internacional de Negócios – CIN- Plano de Ação ano 2020 -2021

	Empresas	Emprego	Investimento (euros)
TECNOLOGIA & SERVIÇOS	3	30	300.000
TURISMO (E IMOBILIÁRIA)	2	200	50.000.000
INDÚSTRIA (ECONOMIA MARITIMA)	2	590	202.000.000
TOTAL	7	820	252.300.000

	2020	2021	Investimento (euros)
Criar a Sociedade Gestora do CIN			54.414
Realização do estudo de assistência técnica internacional da implementação do CIN			200.000
Realização do estudo de assistência técnica internacional do registo internacional de navios			200.000
Lançamento de uma campanha internacional de promoção do CIN-CV			200.000
Lançamento do projecto Mindelo International Business Centre			50.000.000



Metas e Volumes investimentos do Parque Tecnológico- Zonas Econômicas Especiais para Tecnologias (ZEET)

As Zonas Econômicas Especiais para Tecnologias, estarão localizadas no Parque Tecnológico de Cabo Verde, e inclui:

- Centros de negócios.
- Centro de incubação.
- Centro de certificação e treinamento.
- Centros de Dados da Praia e Mindelo.
- Edifícios administrativos, auditório e centro cívico.

O custo de execução do projeto Parque Tecnológico, com a conclusão prevista para ano de 2020, é estimado em **35 milhões de euros** e é cofinanciado pelo Banco Africano de Desenvolvimento (BAD), e a contribuição do Estado de Cabo Verde é de cerca de 4 milhões de euros.

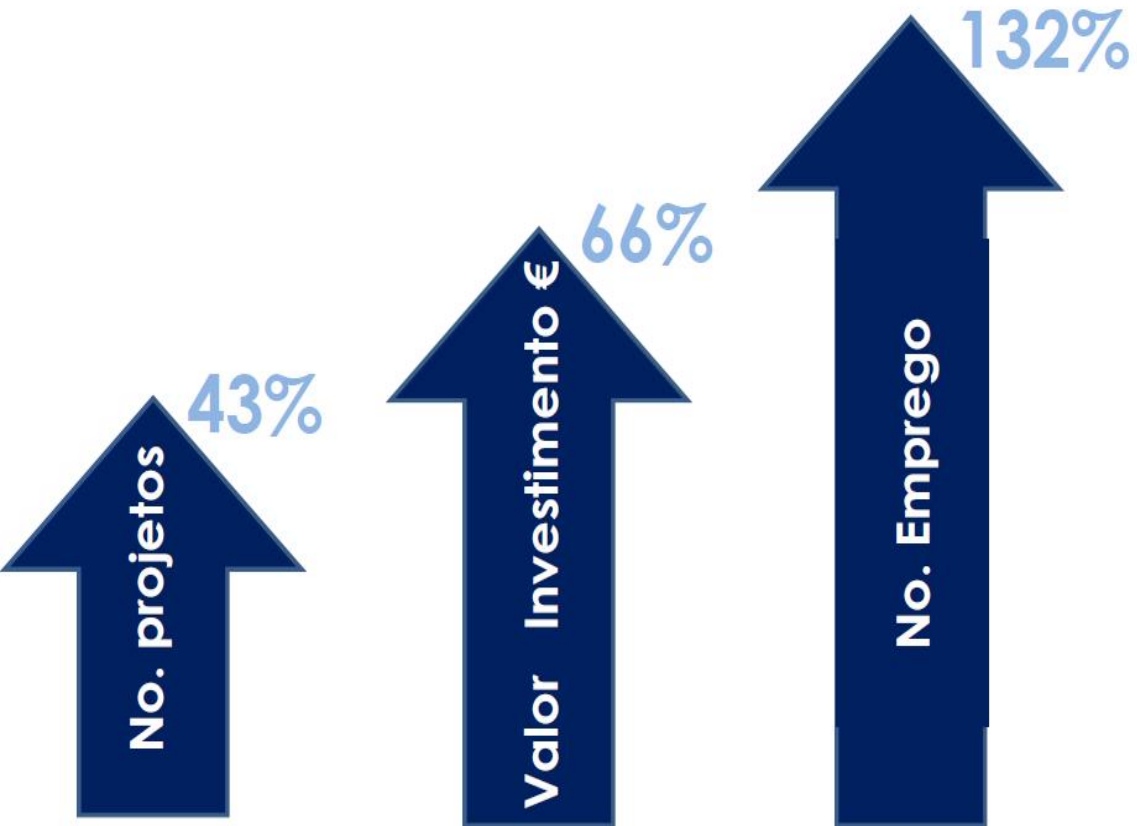
Vai ser criada a **Sociedade Gestora do Parque Tecnológico- Zonas Econômicas Especiais para Tecnologias (ZEET)** no primeiro trimestre 2020. As inaugurações do PPT, Praia + Mindelo, devem ser agendadas a partir do segundo semestre de 2020.



01 – Data Center	02 – Incubation Center	03 – Administrative Building
04 – Business Center	05 – Training Center	06 – Conference Center

Metas e Ações CVTI 2020-2021

RESUMO PREVISÃO 2020 VS RESULTADOS 2019



METAS ESTRATÉGICAS 2020-2021



Metas e Volumes investimentos 2020 – 2021 (CVTI)

Dados Projetos Aprovados 2019

Origem de Capital	No. Projeto	Valor Investimento (Euros)	No. Emprego
Alemanha	5	195.235.665,00 €	1.095
Alemanha/Cabo Verde	1	658.287,00 €	10
Angola	1	5.397.257,00 €	22
Bélgica	1	14.410.500,00 €	106
Cabo Verde	24	21.404.091,00 €	515
Espanha	3	195.000.000,00 €	1.418
EUA	3	14.395.321,86 €	170
Holanda	1	499.333,00 €	17
Inglaterra	1	30.000.000,00 €	200
Itália	3	3.157.897,00 €	64
Mali	1	4.908.920,00 €	17
Portugal	1	203.101,00 €	12
Suíça	1	1.071.396,00 €	8
Total	46	486.341.768,86 €	3.654

Previsão 2020-2021: Pipeline 2019 + Previsão 2020

Sector	Total No.Projetos	Valor de Investimento €	Total No. Emprego
Pescas	2	50.000.000,00 €	670
Indústria**	5	52.644.846,67 €	496
Saúde	3	7.574.085,00 €	360
Serviços*	3	10.000.000,00 €	260
Turismo	49	1.283.771.198,00 €	6.658
Agro-Pecuária	4	7.432.682,40 €	648
Total	66	1.411.422.809,07 €	8.492

Metas e Volumes investimentos Região Norte 2020(CVTI)

	Nome de Projeto	Valor de Investimento (EUR)	Emprego	Sector	Ilha	Descrição	Origem de Capital	Promotor/Sociedade
							Pais/Zona	
	River Dunes Resort	185 000 000,00 €	233	Turismo	São Vicente	Resort	Dubai	DOMINGOS JOÃO DOS SANTOS
2	Mar à Vista Resort	12 000 000,00 €	114	Turismo	São Vicente	Resort	CV/Luxemburgo	Baía Villgae Lda
3	Baia das Gatas Resort	18 000 000,00 €	120	Turismo	São Vicente	Resort	CV/Luxemburgo	Baia das Gatas Resort SA
4	Hotel Sheraton Mindelo	21 632 000,00 €	146	Turismo	São Vicente	Estabelecimento Hoteleiro	EUA	Maseyka Holdings
5	Melia Salamansa	58 752 000,00 €	350	Turismo	São Vicente	Estabelecimento Hoteleiro	Cabo Verde	ITS Salamansa SA
6	Golden Tulip	31 500 000,00 €	220	Turismo	São Vicente	Estabelecimento Hoteleiro	Cabo Verde	Matiota Investimentos
7	Devotal - João d'Ebra	169 000 000,00 €	200	Turismo	São Vicente	Resort	Bélgica	Jan Louis J. Tamboom
8	Terminal de Cruzeiros do Porto Grande	30 000 000,00 €	100	Turismo	São Vicente	Terminal de Cruzeiros	CV/Holanda	Estado de Cabo Verde
9	Oceanário do Mindelo			Turismo	São Vicente		CV	Estado de Cabo Verde
10	Cara Cara	25 500 000,00 €	150	Turismo	São Vicente	Resort	CV/Bélgica	Nilda
11	São Pedro Hills	4 500 000,00 €	106	Turismo	São Vicente	Resort	Bélgica	São Pedro Hills SA
12	Aquaculture Production of Atlantic Bluefin Tuna	200 000 000,00 €	350	Aquacultura	São Vicente	Produção e exportação de atuns	Noruega	NORTUNA CV
13	Hotel Sinagoga	8 000 000,00 €	120	Turismo	Santo Antão	Estabelecimento Hoteleiro	Cabo Verde	Spencer Turismo
14	Aqwa Activities Resort	7 000 000,00 €	90	Turismo	São Nicolau	Estabelecimento Hoteleiro	Irlanda	Cape Verde Development
Total		770 884 000,00 €	816					

Metas e Volumes investimentos ZDTIS (SDTIBM - Sociedade de Desenvolvimento Turístico das Ilhas da Boavista e do Maio, S.A

Sector	Projetos	Volume de Investimento (CVE)	Postos de Trabalho
TURISMO (ZDTI's Boa Vista & Maio)	10	75 641 790 000	3 602

RESUMO DO PLANO DE ACTIVIDADES DA SDTIBM 2020		
OBJETIVOS ESPECÍFICOS	PRINCIPAIS ACTIVIDADES	Orçamento 2018
i) Promoção de investimentos nas ZDTI's de Boa Vista e Maio		
1. Oferecer boas condições de acesso do investidor aos terrenos infraestruturados das ZDTI, em termos de produto (lotes de terreno com dimensões e infraestruturas, adequadas), preço e pagamento, de modo a estimular o investimento privado	1. Aprovação e implementação do Plano de Ordenamento da Orla Costeira e Marítima da Boa Vista,	
	1. Mobilização de recursos e parceria com INGT para a elaboração e aprovação do Plano de Ordenamento da Orla Costeira do Maio	
	1. Promoção e disponibilização no mercado de Master Plans, com vista a diversificação de produtos e para atracção de novos investidores,	3.000.000
	1. Estudo de Actualização do Plano Estratégico para o Turismo na Ilha da Boavista;	5.000.000,00
	1. Elaboração dos instrumentos de gestão territorial para a ZDTI do Sul da Vila do Maio, no âmbito da parceria público-privada	
2. Desenvolver infraestruturas primárias nas ZDTI, em função do plano e da procura	1. Infraestruturação de Santa Mónica	110.000.000,00
	1. Infra estruturação da ZDTI de Chaves, Sul, centro e Norte)	110.000.000,00

Previsão da População Empregada, da Formação Profissional, dos Estágios Profissionais - 2020

Ano	2013	2014	2015	2016	2017	2018	2019	2020
População Empregada	185474	182831	194485	209725	203775	195000	206300	209544

Ano	2016	2017	2018	2019	2020
Formação Profissional	3616	2846	4140	6375	7043

Estimativa de financiamento para 2020- 504278800 ECV

Ano	2016	2017	2018	2019	2020
Estágios Profissionais	343	509	746	2780	3220

Estimativa de financiamento para 2020: 249.228.000 ECV

Metas e Plano de Ação 2020 - DGEFPEP - IEFP

Programas	Nº de beneficiários	Setores	V. Investimento (CVE)	Nº Postos de Trabalho	
1. Formação Profissional	7000	<ul style="list-style-type: none"> ✓ Tecnologia Turismo, restauração e hotelaria ✓ Agricultura e pesca ✓ Economia marítima ✓ Construção Civil ✓ Setor Auto, serviços de reparação de veículos 	200 000 000	Dados do IMC apontam que após um ano da conclusão, 53% conseguem inserção no mercado de trabalho	
2. Programa de Estágio Profissional Empresarial	5000	<ul style="list-style-type: none"> ✓ Tecnologia Turismo, restauração e hotelaria ✓ Agricultura e pesca ✓ Economia marítima ✓ Construção Civil ✓ Setor Auto, serviços de reparação de veículos 	375 000 000	Estudo de impacto das políticas ativas do IEFP 2018, apontam para uma taxa de inserção em torno de 60%	
3. Viabilização de Pequenas Unidades de Negócios - Kits de Promoção ao Auto-Emprego	350	<ul style="list-style-type: none"> ✓ Tecnologia Turismo, restauração e hotelaria ✓ Agricultura e pesca ✓ Economia marítima ✓ Construção Civil ✓ Setor Auto, serviços de reparação de veículos 	70 000 000	552	
4. Promagra 1º Emprego Jovem	700	<ul style="list-style-type: none"> ✓ Tecnologia Turismo, restauração e hotelaria ✓ Agricultura e pesca ✓ Economia marítima ✓ Construção Civil ✓ Setor Auto, serviços de reparação de veículos 	218 000 000	700	
TOTAL			863 000 000		

Metas e Volume de Formação - Plano de ação da Escola de Hotelaria e Turismo - 2020

SECTOR	Nº FORMANDOS	EMPREGO ESTIMADO	CUSTO ESTIMADO
TURISMO	75	52	12.000.000\$00
RESTAURAÇÃO	400	280	28.780.000\$00
HOTELARIA	150	110	9.400.000\$00
Total	625	442	50.180.000\$00

Metas e Volume de Financiamento - Plano de ação da PROEMPRESA - 2020

Financiamentos Previstos e Plano de Acção

Eixos	Indicadores	Nº Empresas	Resultados Previstos	
	Descrição		Financiamento (contos)	Postos de Trabalho (unid)
I Empreendedorismo, Empregabilidade e Inovação	Financiamento PMEs (Ecosistema)	300	5 000 000	2 400
	Financiamento Start Up Jovem	280	476 000	560
	Financiamento Microfinanciamento	250	187 500	375
	Novos Programas de Assistência Técnica		2	
	Vsitas Empresariais (visitas aos Concelhos)	30 visitas	180 empresas e unidades de negócios visitadas	
	Parceiros beneficiados com AT (Organizações Empresariais)		6	
	Concursos nas Escolas e Universidades		6	
	Promotores e Empresas Beneficiadas com AT		150	
	Promotores Inovadores Beneficiários		10	
II Desenvolvimento Empresarial	Nº empresas com acesso mercados internacionais	3	Palop e Portugal	
	Nº de acordos de cooperação técnica internacional	5	Portugal e Brasil	
III Acesso ao Financiamento	Numero projectos financiados		830	
	Novas opções e formas de financiamento	3	Crowdfunding/ Business Angels / Fundos de Investimento	
	Novos parceiros financiados		3	
	Numero de acções realizadas		120	
IV Melhoria do Ambiente de Negócios	Criação Portal do Empreendedor		1	
	Dinamização dos Balcões de Atendimento	2	Criação Atendimento Especializado	
	Diminuição do Tempo Médio de Criação Empresas	30	Balcão Atendimento Pró-Empresa	
	Diminuição do Tempo Médio Obtenção Crédito		45 dias	

Metas e Volume de Financiamento – Plano ação PROCAPITAL - 2020

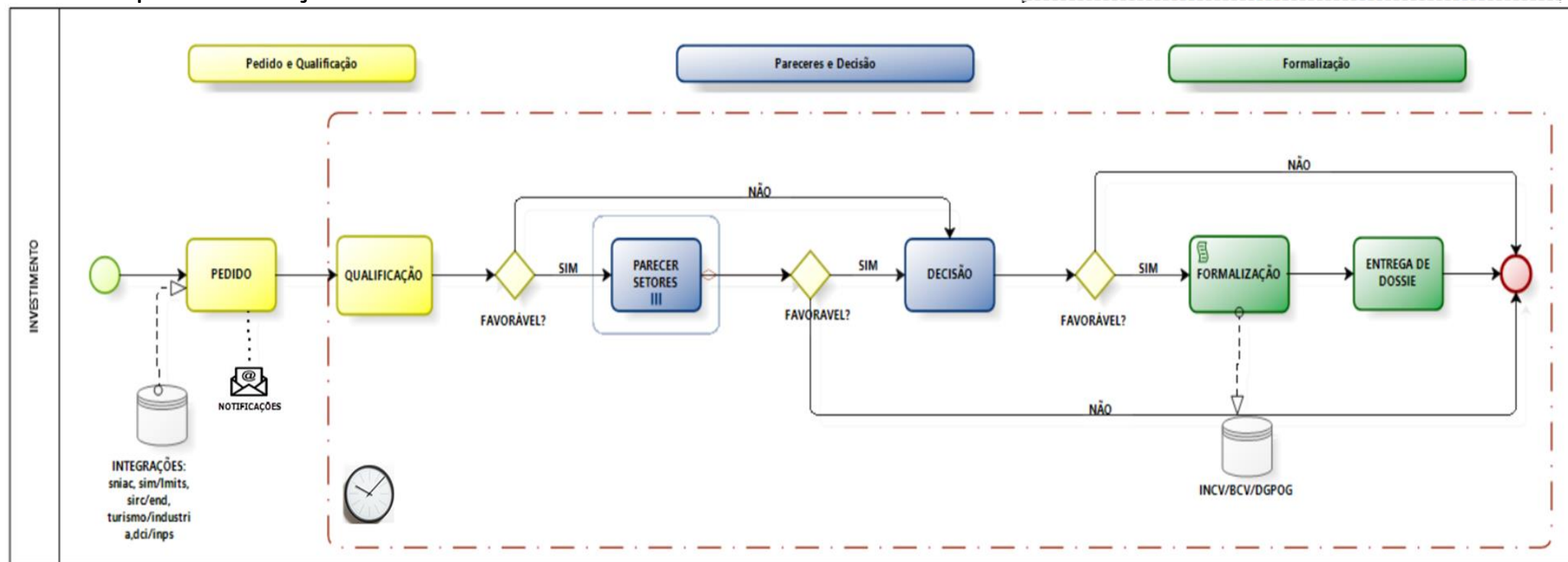
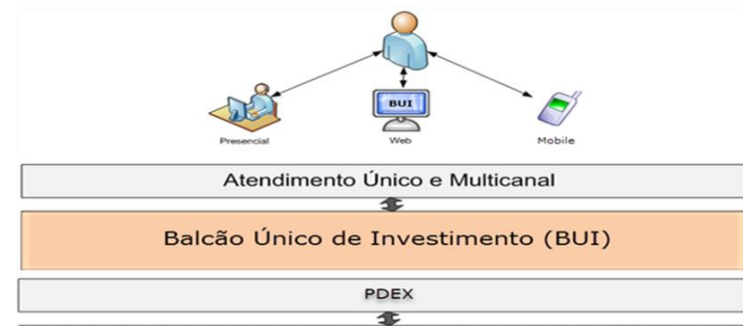
SECTOR	PROJECTOS/EMPRESAS	V. Investimento (CVE)	Participação Pró-Capital	Nº Postos de Trabalho
1.TECNOLOGIA	2	120 260 180	15 000 000	53
2.TURISMO E RESTAURAÇÃO	5	502 746 779	50 000 000	66
3.AGRICULTURA, PECUÁRIA & PESCA	3	302 683 137	40 000 000	19
4.ECONOMIA MARITIMA	2	189 970 365	20 000 000	319
5.HUB-TRANSPORTES AERÉOS	N.A	N.A	N.A	N.A
6.ENERGIAS RENOVÁVEIS	1	44 951 513	7 000 000	1
7.SAÚDE	2	184 983 324	18 000 000	22
8.INDÚSTRIA	5	656 381 306	50 000 000	59
TOTAL	20	2 001 976 604	200 000 000	539

Metas da Plataforma de Gestão de Investimentos (BUI)

Cronograma de implementação BUI- 2020

- 1 mês para análise e concepção da solução,
- 3 meses para o desenvolvimento da Plataforma e recuperação de dados,
- 1 mês para Formação e

Best case Cenário: 8 dias
Worst case Cenário: 15 dias



Plano ação do Upgrade Plataforma de Gestão de Investimentos (BUI)

	<u>Atividades</u>	<u>Responsável</u>	<u>Duração</u>
Quadro legal	Reformas no Quadro Legal	CVTI e setores	15 dias
Organizacional	Fusão dos departamentos de Investimento & Exportação, Fusão do Front & Back Office, Maior foco na promoção dos serviços da agência e da plataforma BUI, Aproveitamento na íntegra do módulo de Business Intelligence para a preparação de relatórios de resultados e levantamento de constrangimentos, Gestão de Mudanças, Capacitação de Recursos	CVTI e setores	1 mês
Tecnológico	Análise e Conceção	NOSI , CVTI, Intervenientes	3 meses
	Desenvolvimento da solução (Funcionalidades e integrações)	NOSI e setores	
	Importação dos dados já existentes para a nova aplicação	NOSI	
	Importação dos processos em andamento para a nova aplicação	NOSI	
	Recuperação dos processos anteriores a 1993	NOSI, CVTI	
	Formação e Deploy/Implementação da Solução	NOSI, CVTI, Intervenientes	1 mês
	Desenvolvimento de ferramentas informáticas para os setores chave	Setores	3 meses

Principais prioridades para o continente Africano 2020-2030

Principais prioridades para o continente 2020-2030:

1. **Objetivos de Desenvolvimento Sustentável** - Situação atual e opções políticas.
2. **Instituições fortes e boa governança** - inclusão, democracia e segurança.
3. **Tendências demográficas e criação de empregos** - Políticas de criação de empregos, desenvolvimento de habilidades e urbanização.
4. **Mudança climática** - Um apelo urgente a uma ação global e local abrangente.
5. **Quarta Revolução Industrial e suas tecnologias associadas**, como caminho para muitas soluções para os desafios que o continente enfrenta - Uma agenda regional e nacional.



Desafios, Oportunidades e Riscos - Tendências Mundiais.

Seven Grand Challenges



URBANIZATION



CLIMATE CHANGE



HEALTHCARE



YOUTH UNEMPLOYMENT



EDUCATION



GOVERNANCE



INFRASTRUCTURE

Seven Great Opportunities



ARTS, DESIGN & CULTURE



CONSERVATION



REGIONAL INTEGRATION



TOURISM



AGRICULTURE



NATURAL RESOURCE MANAGEMENT



EMPOWERMENT OF WOMEN

Global top ten risks for doing business

- | | |
|----|---|
| 1 | Unemployment or underemployment |
| 2 | Failure of national governance |
| 3 | Energy price shock |
| 4 | Fiscal crises |
| 5 | Cyber-attacks |
| 6 | Profound social instability |
| 7 | Failure of financial mechanism or institution |
| 8 | Failure of critical infrastructure |
| 9 | Failure of regional and global governance |
| 10 | Terrorist attacks |

Cabo Verde - Sinergia

*“Mãos de vento buscam
Nas artérias do arquipélago
Força para amar”*
Corsino Fortes

