

# LEC

Laboratório de Engenharia Civil de Cabo Verde  
Garantindo a Qualidade

## RELATÓRIO E CONTAS DE 2020

**ABRIL  
2021**

LABORATORIO DE ENGENHARIA CIVIL DE CABO VERDE, E.P.E.

Laboratório Engenharia Civil  
Av. Grão-Duque do Luxemburgo  
Tira-Chapéu - Zona Industrial  
Praia, Cape Verde

☎ 262 72 71  
✉ info@lec.cv  
🌐 www.lec.cv  
📧 @LECCaboverde





## Índice

<b>1.Introdução .....</b>	<b>1</b>
<b>2.Apresentação da Empresa.....</b>	<b>1</b>
<b>3.Capital Situação Patrimonial.....</b>	<b>2</b>
<b>4.Recursos Humanos.....</b>	<b>3</b>
<b>5.Avaliação do impacto da Pandemia da COVID-19 Nas Empresas .....</b>	<b>4</b>
<b>6.Análise da Situação Financeira.....</b>	<b>7</b>
<b>7.Análise da Situação Económica.....</b>	<b>7</b>
<b>8.Resultados Operacionais.....</b>	<b>9</b>
<b>9.Resultado Líquido do Exercício .....</b>	<b>10</b>
<b>10.BALANÇO .....</b>	<b>11</b>
<b>11.DEMONSTRAÇÃO DOS RESULTADOS.....</b>	<b>12</b>
<b>12.DEMONSTRAÇÃO DAS ALTERAÇÕES DO PATRIMÓNIO .....</b>	<b>13</b>
<b>13.DEMONSTRAÇÃO DE FLUXOS DE CAIXA .....</b>	<b>14</b>
<b>14.ANEXO.....</b>	<b>15</b>

## 1. Introdução

O presente relatório tem por objetivo demonstrar e analisar a situação patrimonial e financeira da empresa em 31 de dezembro de 2020, e o seu desempenho económico durante o ano de 2020.

## 2. Apresentação da Empresa

O LEC- E. P.E – Laboratório de Engenharia Civil de Cabo Verde é uma Entidade Publica Empresarial criada através do Decreto-Lei nº 31 de 27 de junho de 2014, é um organismo do Estado que tem por missão garantir a qualidade e segurança das obras de construção civil e dos materiais e produtos neles empregues, a investigação científica e o desenvolvimento tecnológico necessários ao progresso e a boa pratica da engenharia civil. E dotado de personalidade jurídica com autonomia administrativa, financeira e patrimonial.

Em conformidade com o artigo 7º as principais atribuições do LEC, são os seguintes:

- Certificar a qualidade dos materiais, componentes e outros produtos da construção e de elementos, processos e empreendimentos da construção;
- Efetuar ensaios, emitir pareceres e responder a consultas, bem como realizar exames e perícias no âmbito da sua atividade;
- Apreciar materiais, componentes elementos e processos de construção e conceber homologação e aprovações técnicas;
- Realizar estudos no âmbito da normalização e regulamentação técnicas e elaborar a documentação resultante em colaboração com os organismos competentes;
- Apoiar os organismos públicos no controlo da qualidade dos projetos e da construção e da exploração de empreendimentos de interesse nacional;
- Acompanhar e conceção e execução dos grandes empreendimentos em que o ministério da tutela esteja envolvido;
- Promover a difusão de conhecimentos e de resultados obtidos em atividades de investigação e de desenvolvimento tecnológico, próprias ou alheias, bem como recolher, classificar, publicar e difundir bibliografia e outros elementos de informação científica e técnica;
- Apoiar, em concertação com os organismos públicos competentes, a produção e áreas afins;
- Estabelecer parcerias com instituições científicas e tecnológicas afins e participar em atividades ou projetos de investigação científica e de desenvolvimento

tecnológico de ciência e tecnologia, nacionais e estrangeiras, designadamente participando em consórcios, redes e outras formas de trabalho em conjunto;

### 3. Capital Situação Patrimonial

#### Capital Social

O capital social inicial era de 100.000.000\$00 contos, detido 100% pelo Estado de Cabo Verde. Durante o ano de 2020 não houve aumento nem redução do capital, pelo que o valor final continua sendo de 100.000.000\$00.

O ativo inicial era de 121.709.318\$00, passando para 110.045.035\$00 em 2020, representando uma redução de 9,58% em relação ao ano anterior.

O passivo inicial era de 13.599.628\$00, passando para 13.336.092\$00 em 2020, representando uma redução de 1,94% em relação ao ano anterior.

O capital próprio inicial era de 108.109.699\$00 passando no final do ano de 2020 para 96.708.943\$00, representando uma redução de 10,55%.

#### Órgãos do LEC- E. P.E

O LEC- E. P.E – Laboratório de Engenharia Civil de Cabo Verde, nos termos do artigo 10º dos seus Estatutos, descreve os seguintes órgãos:

#### Conselho de Administração

Presidente – Carla Maria Tavares Martins

Administrador Executivo – José Manuel da Veiga Pereira

Administradora Não Executiva – Osvaldino José dos Santos Lima

#### Conselho Científico

Presidente - Eng<sup>a</sup> Carla Maria Tavares Martins

Dr.<sup>a</sup>. Sónia Silva Victoria – Representante da UNICV

Dr. Jeremias Freire – Representante da UNICV

Eng<sup>a</sup> Vanusa Lopes Moniz – Representante do Ministério de Educação

Arq. Francisco Duarte – Representante da Ordem dos Arquitetos

Eng<sup>a</sup>. Tânia Melo - Representante da Ordem dos Engenheiros

Dr. Dilson Pereira – Representante da Jean Piaget

## Fiscal Único

Dr. João Emanuel Brito Ledo de Pina

Em cumprimento das disposições legais e estatutárias, o Conselho de Administração do Laboratório de Engenharia Civil de Cabo Verde, submete à aprovação do Acionista Único, o Relatório de Gestão, as Demonstrações Financeiras e as Notas.

## 4. Recursos Humanos

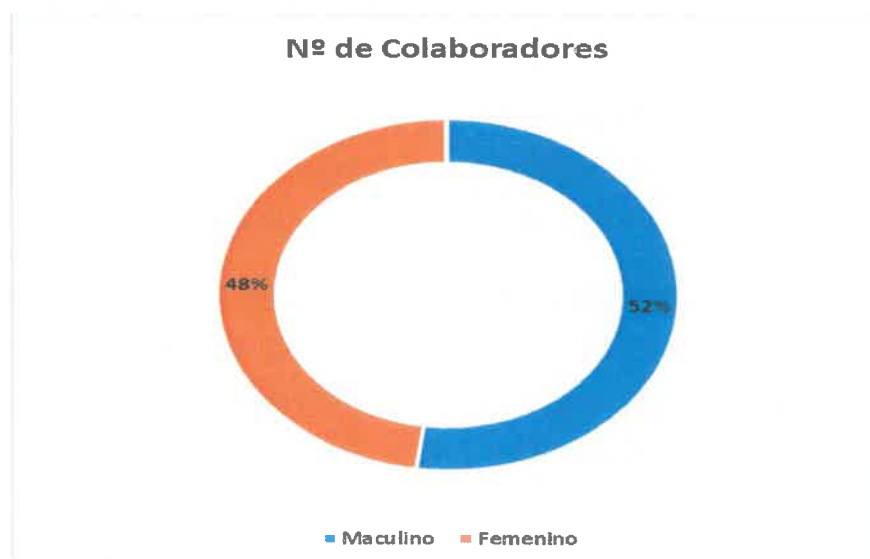
No respeitante aos Recursos Humanos, o LEC-EPE, conta com um número insuficiente para o desempenho de suas funções e das ações que se perspetivam futuramente.

E, para a execução do Plano de Atividades de 2020 o LEC conta, com os números que se afiguram nos quadros a seguir:

Nº de colaboradores	2020
Conselho Administração	3
Secretária PCA	1
Técnicos Superiores	7
Técnicos Experimentadores	6
Serviço Administrativo	1
Serviços Gerais	4
Condutores	1
<b>TOTAL COLABORADORES</b>	<b>23</b>

Nº de colaboradores	23	%
Maculino	12	52%
Femenino	11	48%

Relativamente ao Género, os Homens em número de 12, correspondiam a 52% e as Mulheres em número de 11, representavam 48% do total dos 23 colaboradores no ativo. Apesar da forte paridade no quadro atual, a visão a médio prazo é de procurar uma maior equidade de género.



## 5. Avaliação do impacto da Pandemia da COVID-19 – Nas Empresas 1º Trimestre de 2020.

De acordo com os resultados obtidos pelo Instituto Nacional de Estatística (INE) no primeiro trimestre de 2020:

- 20% das empresas suspenderam a sua atividade durante o primeiro trimestre de 2020 devido à pandemia da COVID19 e 80% mantiveram em atividade, mesmo que de forma parcial;



- Cerca de 45% das empresas inquiridas responderam que, no período de referencia dos dados (primeiro trimestre), ocorreram factos relevantes, destacando o surgimento do primeiro caso da COVID19;
- O turismo foi o sector mais afetado pela pandemia da COVID19 em Cabo Verde (83% das empresas encerraram temporariamente).
- Cerca de 68% das empresas inquiridas afirmaram que houve redução no seu volume de negócios devido à pandemia da COVID19. A redução ou falta de encomendas/clientes e as restrições impostas foram apontadas como as principais causas do forte impacto no volume de negócios no primeiro trimestre;
- Das empresas que afirmaram ter registado aumento do volume de negócios, 40% estimaram que esse acréscimo se situou entre 51 e 75%;
- Cerca de 48% das empresas entrevistadas asseguraram que a pandemia não teve impacto na redução no número de pessoal ao serviço no primeiro trimestre de 2020 enquanto aproximadamente 43% tiveram opinião contraria;
- 85,0% das empresas responderam que não tiveram necessidade de recorrer ao crédito bancário para pagar salários ou outras obrigações. Das empresas que tiveram tal necessidade, 37,5% afirmaram ter beneficiado do crédito em condições mais favoráveis comparativamente a pedidos anteriores;
- As empresas, na sua maioria, apontaram como medidas para fazer face a crise, o recurso a benefícios concedidos pelo governo. Realça-se, ainda, que cerca de 14% das empresas pretendem diversificar a produção/atividade como forma de combater a crise provocada pela pandemia;
- Entre outros aspetos referidos como perspectivas para os trimestres subsequentes, 72,2% as empresas consideraram muito relevante a implementação do regime de lay off no país.



## Índice de Produção na Construção Civil – Ano 2020

### ANALISE DOS PRINCIPAIS RESULTADOS

No ano de 2020, a Produção na construção civil diminuiu 4,2%, em relação a 2019.

O baixo nível de produção verificado no 2º trimestre de 2020 terá impactado a produção global do mesmo ano. Recorde-se que o 2º trimestre de 2020 coincide com o período de confinamento decorrente da crise pandémica do covid 19. O arquipélago decretou o estado de emergência, para conter a pandemia, em abril e maio, com medidas de confinamento da população e limitação da atividade laboral, tendo iniciado um desconfinamento progressivo em junho.

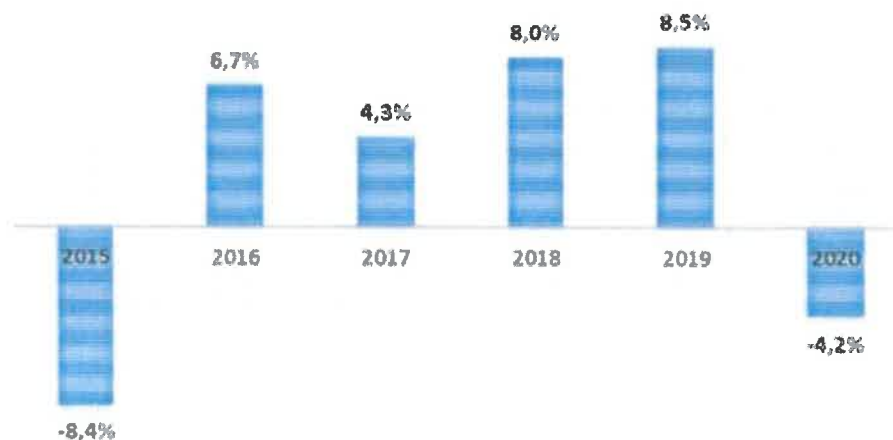


Gráfico 1 - Taxa de variação anual do Índice de Produção na Construção Civil

## 6. Análise da Situação Financeira

Resumo dos Índices Financeiros

ÍNDICES FINANCEIROS		
LIQUIDEZ	ANO 2020	ANO 2019
Liquidez Geral	8,25	8,95
Liquidez Seca	2,33	4,42
Liquidez Corrente	2,33	4,42
Liquidez Imediata	1,49	2,65
ESTRUTURA FINANCEIRA	ANO 2020	ANO 2019
Endividamento PT/AT	12,12%	11,17%
Debito Equit Ratio PT/CP	13,79%	12,58%
Composição do Endividamento PC/PT	52,32%	39,72%
Imobilização do Capital Próprio ANC/CP	96,98%	90,47%
Imobilização do Rec. Não Correntes	91,00%	84,10%
Autonomia Financeira	87,88%	88,83%
Solvabilidade	725,17%	794,95%

Os índices de liquidez situam-se a um nível satisfatório, o que mostra que o valor dos ativos curto prazo é superior ao valor das dívidas no curto prazo, e que a empresa tem capacidade em liquidar as suas dívidas a curto prazo, pese embora a diminuição verificada face ao ano de 2020.

O indicador de Liquidez Seca confirma a capacidade da empresa em liquidar as suas obrigações de curto prazo, indicando que o valor dos ativos de curto prazo é 2,33 vezes superior ao passivo de curto prazo.

Em relação aos indicadores de endividamento, este reflete o empréstimo contraído em 2019 para aquisição de ativo imobilizado.

## 7. Análise da Situação Económica

### Capital Próprio

O capital social inicial em 31 de dezembro de 2020 era de 100.000.000\$00, realizado 100% pelo Estado de Cabo Verde.

O capital próprio em 31 de dezembro de 2020 era de 96.708.943\$00.

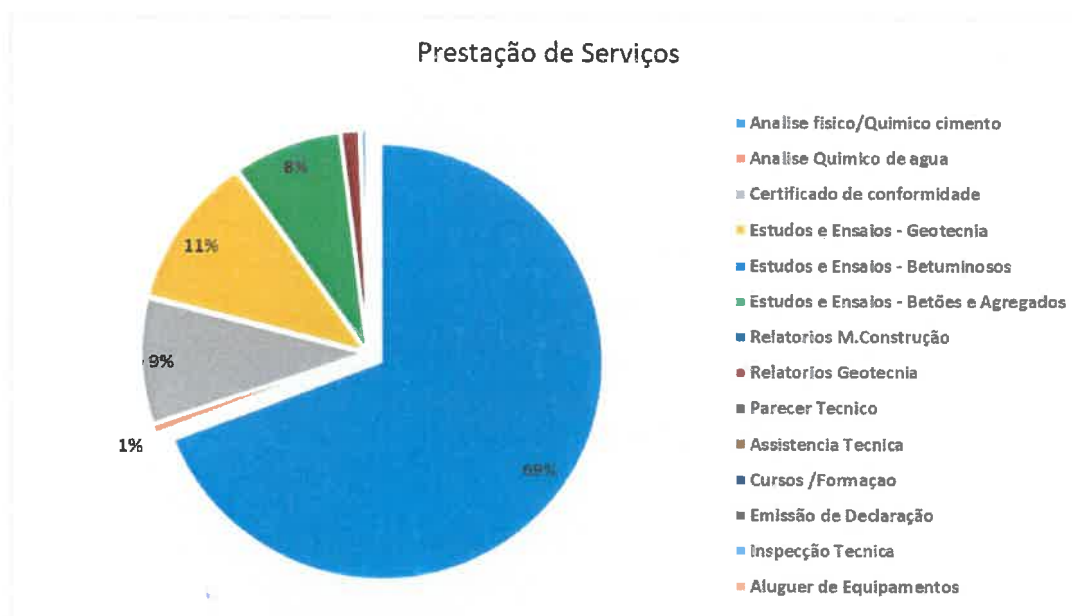
## Volume de Negócios

Durante o exercício de 2020 as prestações de serviços totalizaram ao montante de 28.160.084\$00 registando uma redução de 19,7% em relação ao ano anterior.

## Quadro Prestação Serviços

Prestação de Serviços	2020	%	2019	%	Varição
Análise físico/Químico cimento	19 461 600,00	69%	23 148 000,00	66%	-3 686 400,00
Análise Químico de água	168 007,00	1%	48 800,00	0%	119 207,00
Certificado de conformidade	2 625 000,00	9%	2 475 000,00	7%	150 000,00
Estudos e Ensaio - Geotecnia	3 149 837,00	11%	5 924 885,00	17%	-2 775 048,00
Estudos e Ensaio - Betuminosos	0,00	0%	1 393 221,00	4%	-1 393 221,00
Estudos e Ensaio - Betões e Agregados	2 213 540,00	8%	1 566 937,00	4%	646 603,00
Relatórios M.Construção	0,00	0%	0,00	0%	0,00
Relatórios Geotecnia	373 100,00	1%	208 000,00	1%	165 100,00
Parecer Técnico	30 000,00	0%	248 000,00	1%	-218 000,00
Assistência Técnica	0,00	0%	0,00	0%	0,00
Cursos /Formação	0,00	0%	0,00	0%	0,00
Emissão de Declaração	2 500,00	0%	32 609,00	0%	-30 109,00
Inspeção Técnica	110 500,00	0%	0,00	0%	110 500,00
Aluguer de Equipamentos	6 000,00	0%	24 000,00	0%	-18 000,00
Aluguer de sala de Formação	0,00	0%	0,00	0%	0,00
Outros Recebimentos	20 000,00	0%	20 000,00	0%	0,00
<b>Total</b>	<b>28 160 084,00</b>	<b>100%</b>	<b>35 089 452,00</b>	<b>100%</b>	<b>-6 929 368,00</b>

## Repartição das Prestações de Serviços



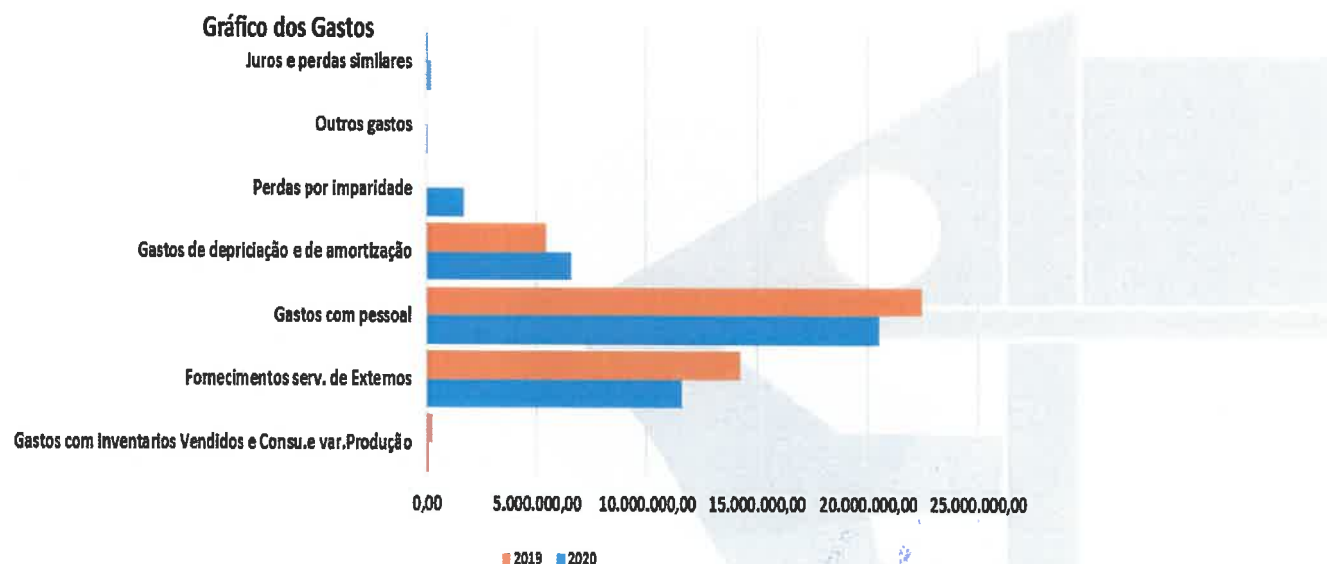
## 8. Resultados Operacionais

Ao analisarmos a evolução das rubricas de gastos na globalidade, constatamos que os gastos do exercício diminuíram em relação ao exercício anterior, sendo de assinalar variações mais expressivas nas rubricas fornecimento de serviço externo 28.46%, e com gastos com pessoal com 50,32%.

### Quadro Gastos

Gastos	2020	%	2019	%	Varição
Gastos com Inventarios Vendidos e Consu.e var.Produção	115 571,00	0%	260 619,00	1%	-145 048,00
Fornecimentos serv. de Externos	11 600 163,00	28%	14 247 056,00	34%	-2 646 893,00
Gastos com pessoal	20 512 324,00	50%	22 435 832,00	53%	-1 923 508,00
Gastos de depreciação e de amortização	6 570 189,00	16%	5 433 028,00	13%	1 137 161,00
Perdas por imparidade	1 721 428,00	4%	0,00	0%	1 721 428,00
Outros gastos	75 824,00	0%	37 909,00	0%	37 915,00
Juros e perdas similares	170 132,00	0%	47 792,00	0%	122 340,00
<b>Total</b>	<b>40 765 631,00</b>	<b>100%</b>	<b>42 462 236,00</b>	<b>100%</b>	<b>-1 696 605,00</b>

### Gráfico dos Gastos



## 9. Resultado Líquido do Exercício

O resultado líquido do exercício foi negativo, no valor de 11.316.457\$00.

### Resume dos Índices Económicos

INDICADORES ECONÓMICOS	ANO 2020	ANO 2019
Rotação do Activo	0,26	0,29
Margem Líquida	-40,2	-19,7
Rentabilidade do Activo L.L./AT	-10,3	-5,7
Rentabilidade do Activo L.O/A.T	25,5	28,6
Rentabilidade do Capital Próprio	-11,7	-6,4
Margem Bruta L.B./Rentabilidade Bruta	58,4	58,7

Da análise dos índices económicos, pode-se constatar comparativamente ao ano anterior, que houve uma diminuição a nível da rentabilidade operacional e da rentabilidade líquida.

A rotação do ativo foi positiva, mas teve uma redução em relação ao ano anterior.

A margem bruta das vendas foi positiva, suficiente para cobrir os gastos fixos e outros custos operacionais da empresa.

A rentabilidade operacional teve uma redução comparativamente ao ano anterior.





## 10. BALANÇO

O quadro a seguir apresenta as contas do Balanço da empresa em 31/12/2020.

### LABORATÓRIO DE ENGENHARIA CIVIL DE CABO VERDE

NIF: 270275606

BALANÇO em 31 de Dezembro de 2020

Montantes expressos em escudos Caboverdianos (ECV)

RUBRICAS	Notas	PERÍODO	
		31/12/2020	31/12/2019
		Valores	Valores
<b>ACTIVO</b>			
<b>Activo não corrente</b>			
<b>Activos fixos tangíveis</b>			
Edifícios e outras construções	3	80 000 000,00	84 000 000,00
Equipamento básico	3	21 745,00	43 489,00
Equipamento de transporte	3	4 571 826,00	5 366 539,00
Equipamento administrativo	3	6 061 751,00	4 334 260,00
Outros activos fixos tangíveis	3	3 137 668,00	4 067 767,00
<b>total activo não corrente</b>		<b>93 792 990,00</b>	<b>97 812 055,00</b>
<b>Activo corrente</b>			
Clientes	5	5 530 533,00	9 504 414,00
Estado e outros entes públicos	9	0,00	77 220,00
Outras contas a receber	6	2 036,00	22 546,00
Caixa e depósitos bancários	7	10 428 419,00	14 293 083,00
<b>Total activo corrente</b>		<b>15 960 988,00</b>	<b>23 897 263,00</b>
<b>Total do activo</b>		<b>109 753 978,00</b>	<b>121 709 318,00</b>
<b>CAPITAL PRÓPRIO E PASSIVO</b>			
<b>Capital próprio</b>			
Capital realizado	8	100 000 000,00	100 000 000,00
Resultados transitados	8	8 025 400,00	15 009 648,00
Resultado líquido do período	8	-11 316 457,00	-6 899 958,00
<b>Total do capital próprio (antes de interesses minoritários)</b>		<b>96 708 943,00</b>	<b>108 109 690,00</b>
<b>Total do capital próprio</b>		<b>96 708 943,00</b>	<b>108 109 690,00</b>
<b>PASSIVO</b>			
<b>Passivo não corrente</b>			
Financiamentos obtidos		1 966 131,00	2 589 102,00
Diferimentos	10	4 392 587,00	5 608 537,00
<b>Total do passivo não corrente</b>		<b>6 358 718,00</b>	<b>8 197 639,00</b>
<b>Passivo corrente</b>			
Fornecedores		1 687 621,00	736 832,00
Adiantamentos de clientes		0,00	3 450,00
Estado e outros entes públicos	9	1 812 560,00	1 669 965,00
Financiamentos obtidos		625 093,00	588 946,00
Outras contas a pagar	11	1 345 093,00	1 186 846,00
Diferimentos	10	1 215 950,00	1 215 950,00
<b>Total do passivo corrente</b>		<b>6 686 317,00</b>	<b>5 401 989,00</b>
<b>Total do passivo</b>		<b>13 045 035,00</b>	<b>13 599 628,00</b>
<b>Total do capital próprio e do passivo</b>		<b>109 753 978,00</b>	<b>121 709 318,00</b>

O Técnico Oficial de Contas

*M. A. B. S.*

O Conselho de Administração



## 11. DEMONSTRAÇÃO DOS RESULTADOS

O quadro a seguir sintetiza as contas da Demonstração de Resultados da empresa no período compreendido em 01/01/2020 a 31/12/2020.

**LABORATÓRIO DE ENGENHARIA CIVIL DE CABO VERDE**  
NIF: 270275606

**DEMONSTRAÇÃO DOS RESULTADOS POR NATUREZAS**  
PERÍODO COMPREENDIDO ENTRE 01 de Janeiro de 2020 e 31 de Dezembro de 2020

Montantes expressos em escudos Caboverdianos (ECV)

RUBRICAS	PERÍODO		
	31-12-2020		31-12-2019
	Notas	Valores	Valores
Vendas e Prestações de Serviços	12	28.160.084,00	35.089.452,00 ✓
Gasto com inventários vendidos e variações na produção		-115.571,00	-260.619,00
<b>Resultado operacional Bruto</b>		<b>28.044.513,00</b>	<b>34.828.833,00</b> ✓
<b>Res operac Bruto (Em percent Vendas e Prest. Serv.)</b>		<b>0,00</b>	<b>0,00</b>
Fornecimentos e serviços externos	14	-11.600.163,00	-14.247.056,00
<b>Valor acrescentado bruto</b>		<b>16.444.350,00</b>	<b>20.581.777,00</b>
Gastos com o pessoal	15	-20.512.324,00	-22.435.832,00
Provisões (aumentos/reduções)		0,00	0,00
Imparidade de activos não depreciáveis/amortizações (perdas/reversões)		0,00	0,00
Outros rendimentos e ganhos	16	1.289.090,00	472.826,00
Outros gastos e perdas	17	-75.824,00	-37.909,00
<b>Result antes deprec, amort, perdas/ganhos financiamento e impostos</b>		<b>-2.854.708,00</b>	<b>-1.419.138,00</b>
Gastos/Reversões de depreciação e de amortização		-6.570.189,00	-5.433.028,00
Perdas/reversões por Imparidade de activos depreciáveis/amortizáveis		-1.721.428,00	0,00
<b>Result Operacional (antes perdas/ganhos financiamento e impostos)</b>		<b>-11.146.325,00</b>	<b>-6.852.166,00</b>
Juros e ganhos similares Obtidos		0,00	0,00
Juros e perdas similares suportados		-170.132,00	-47.792,00
<b>Resultado antes de Impostos</b>		<b>-11.316.457,00</b>	<b>-6.899.958,00</b>
Imposto sobre o rendimento do período		0,00	0,00
<b>Resultado líquido do período</b>	18	<b>-11.316.457,00</b>	<b>-6.899.958,00</b>

O Técnico Oficial de Contas

*[Assinatura]*

O Conselho de Administração

*[Assinatura]*



## 12. DEMONSTRAÇÃO DAS ALTERAÇÕES DO PATRIMÓNIO

O quadro a seguir sintetiza as contas da Demonstração das Alterações do Património da empresa no período compreendido em 01/01/2020 a 31/12/2020

**LABORATÓRIO DE ENGENHARIA CIVIL DE CABO VERDE**  
NIF: 270275606

**DEMONSTRAÇÃO DE ALTERAÇÃO NO CAPITAL PRÓPRIO**  
**PERÍODO COMPREENDIDO ENTRE 01 de Janeiro de 2020 e 31 de Dezembro de 2020**

D E S C R I Ç Ã O	NOTAS	Capital próprio atribuído aos detentores de capital					Montantes expressos em escudos Caboverdianos (ECV)			
		Capital realiz	Pres. supl. outr. ins CP	Outras Res.	Ajust em Act. Fin	Result. Transit.	Res Liq Período	Total	Inter. Minoritários	Total Capital Próprio
<b>1</b>		100 000 000	0	0	0	15 009 648	(6 899 958,00)	108 109 690	0	108 109 690
<b>POSICÕES NO INÍCIO DO PERÍODO N</b>										
<b>ALT REF A REND E GASTOS REC NO PERÍODO</b>										
Resultado líquido do período						(6 899 958,00)	(11 316 457,00)	(18 216 415,00)	-	(18 216 415,00)
Primeira adoção de novo referenc contab										
Alt nas políticas contab e correções erros										
Diferenças de conversão de demost fin										
Realiz do exe de rev activos fixos tang/intag										
Exe rev activos fixos tang/intang e resp var										
Ajustamentos por impostos diferidos										
Outras alterações rec no capital próprio										
<b>2</b>										
<b>RESULTADO EXTENSIVO</b>										
<b>OPERAÇÕES C/ DEIENT CAP NO PERÍODO</b>										
Realização de capital						(84 290,00)		6 815 668,00		6 815 668,00
Realização de prémios de emissão						(6 984 248,00)		(11 400 747,00)		(11 400 747,00)
Distribuições										
Entradas para coberturas de perdas										
Outras operações com detentores de capital										
<b>3</b>										
<b>OUTRAS OPERAÇÕES</b>										
<b>4</b>										
<b>POSICÃO NO FIM DO PERÍODO N 1+2+3+4</b>		100 000 000,00	-	-	-	8 025 400,00	(11 316 457,00)	96 708 943,00	-	96 708 943,00

O Técnico Oficial de Contas

*U. Barros*



### 13. DEMONSTRAÇÃO DE FLUXOS DE CAIXA

O quadro a seguir sintetiza as contas da Demonstração de Fluxo de Caixa da empresa no período compreendido em 01/01/2020 a 31/12/2020.

**DEMONSTRAÇÃO DE FLUXOS DE CAIXA**

PERÍODO COMPREENDIDO ENTRE 01 de JANEIRO de 2020 e 31 de DEZEMBRO de 2020

Montantes expressos em escudos Caboverdianos (ECV)

RUBRICAS	31/12/2020	31/12/2019
<b>Actividades operacionais:</b>		
Recebimentos de clientes	30 409 087,00	35 155 491,00
Pagamentos a fornecedores	-10 764 945,00	-14 813 076,00
Pagamentos ao pessoal	-20 512 324,00	-22 435 832,00
<b>Fluxo gerado pelas operações</b>	<b>-868 182,00</b>	<b>-2 093 417,00</b>
Movimento líquido do imposto sobre o rendimento	84 290,00	184 928,00
Outros pagamentos/recebimentos relativos à actividade operacional	229 430,00	859 962,00
<b>Fluxos das actividades operacionais (1)</b>	<b>-554 462,00</b>	<b>-1 048 527,00</b>
<b>Actividades de investimento:</b>		
<b>Pagamentos respeitantes a:</b>		
Investimentos financeiros	0,00	0,00
Tangíveis	-2 551 124,00	-105 000,00
Intangíveis	0,00	0,00
Outros (Detalhar)	0,00	0,00
<b>Fluxos das actividades de investimento (2)</b>	<b>-2 551 124,00</b>	<b>-105 000,00</b>
<b>Actividades de financiamento:</b>		
<b>Pagamentos respeitantes a:</b>		
Financiamentos obtidos	-588 946,00	-2 387 169,00
Juros e gastos similares	-170 132,00	-47 792,00
<b>Fluxos das actividades de financiamento (3)</b>	<b>-759 078,00</b>	<b>-2 434 961,00</b>
<b>Variação de caixa e seus equivalentes (4)=(1)+(2)+(3)</b>	<b>-3 864 664,00</b>	<b>-3 588 488,00</b>
<b>Efeito das diferenças de câmbio ...</b>		
<b>Caixa e seus equivalentes no início do período</b>	<b>14 293 083,00</b>	<b>17 881 571,00</b>
<b>Caixa e seus equivalentes no fim do período</b>	<b>10 428 419,00</b>	<b>14 293 083,00</b>

O Técnico Oficial de Contas

*UAB*

O Conselho de Administração



## **14. ANEXO**

**LEC – Laboratório de Engenharia Civil de Cabo Verde, E. P.E**

**NIF – 270275606**

**PERÍODO COMPREENDIDO ENTRE 01/01/2019 E 31/12/2020**

O LEC- E.P.E – Laboratório de Engenharia Civil de Cabo Verde é uma Entidade Publica Empresarial, com sede na cidade da Praia, criada através do Decreto-Lei nº 31 de 27 de Junho de 2014, é um organismo do Estado que tem por missão garantir a qualidade e segurança das obras de construção civil e dos materiais e produtos neles empregues, a investigação científica e o desenvolvimento tecnológico necessários ao progresso e a boa pratica da engenharia civil, cujo o capital social é de 100.000.000\$00, detido 100% pelo Estado de Cabo Verde.

### **Nota nº 0 -Referencial contabilístico de preparação das demonstrações financeiras**

As demonstrações financeiras foram elaboradas de acordo com o SNCRF - Sistema de Normalização Contabilística e de Relato Financeiro, em vigor em Cabo Verde, publicado no BO nº 48, I Serie de 29 de dezembro de 2008.

### **Nota nº 1 -Resumo das principais políticas contabilísticas adotadas**

As principais políticas contabilísticas adotadas na elaboração destas demonstrações financeiras encontram-se descritas abaixo.

#### **1.1. Bases de mensuração**

As demonstrações financeiras são preparadas no pressuposto da continuidade das operações da empresa e segundo o princípio do custo histórico. As exceções na mensuração de ativos e passivos específicos são referidas nas notas respetivas.

##### **1.1.1. Ativos fixos tangíveis**

Os ativos fixos tangíveis são registados ao custo de aquisição, o qual inclui o valor da fatura do fornecedor, acrescido dos gastos adicionais da compra, e eventuais gastos de instalação e outros, até a entrada em funcionamento, líquido das respetivas depreciações acumuladas.

As depreciações do ativo fixo tangível, contabilizadas como gastos, são calculadas pelo método das quotas constantes, com aplicação das taxas da tabela a que se refere o

Anexo II Taxas Genéricas da Portaria n.º 42/2015, de 28 de agosto de 2015, as quais se ajustam à vida útil estimada, sendo:

▪ Edifícios e outras construções	3% - 10%
▪ Equipamento Administrativo	8.3% – 25%
▪ Outros ativos fixos tangíveis	20%
▪ Equipamento Básico	8.3% – 25%

### **1.1.2. Ativos intangíveis**

O ativo intangível, nada consta

### **1.1.3. Contas a receber**

As contas a receber são mensuradas pelo preço dos serviços prestados, deduzidos de eventuais perdas por imparidades, reconhecidas na rubrica “Perdas por imparidades acumuladas” para que as mesmas possam refletir o seu valor realizável líquido.

As contas de clientes são classificadas como ativo corrente.

### **1.1.4. Caixa e equivalentes de caixa**

A caixa e equivalentes de caixa incluem caixa e depósitos a ordem.

### **1.1.5. Benefícios aos empregados**

Em conformidade com o Decreto - Legislativo nº 5/2007, de 16 de outubro de 2007, que aprova o Código Laboral Cabo-verdiano, em vigor a partir de abril de 2008, os trabalhadores têm direito a 22 dias úteis de férias remuneradas, anualmente, que se vencem no dia 01 de janeiro de cada ano, representando um direito adquirido pelo serviço prestado no ano civil anterior ao do seu pagamento.

A empresa reconhece, em cada exercício, as responsabilidades que concernem aos gastos com as férias vencidas e não gozadas, até o final do mesmo exercício. Estas responsabilidades encontram-se apresentadas no balanço na rubrica outras contas a pagar.

Os trabalhadores da instituição encontram-se integralmente abrangidos pelo sistema oficial de previdência social, gerido pelo Instituto Nacional de Previdência Social, não

assumindo O LEC qualquer responsabilidade, presente ou futura, relacionada com o pagamento de pensões ou complementos de reforma.

### 1.1.6. Capital próprio

A rubrica capital próprio inclui o capital social integralmente subscrito e realizado pelo acionista, os resultados transitados e os resultados líquidos do período.

### 1.1.9. Redito

O redito das prestações de serviços compreende o justo valor das prestações de serviços líquido de descontos e devoluções. É reconhecido com referência à fase de acabamento dos serviços prestados. Não é reconhecido se existirem dúvidas quanto à cobrança do serviço prestado.

### Nota nº 2 – Fluxos da caixa

O saldo da caixa e equivalentes de caixa que incluem caixa e depósitos bancários encontram-se totalmente disponíveis para uso.

### Nota nº 3 - Ativos fixos tangíveis

O detalhe dos valores escriturados nas rubricas do ativo fixo tangível é apresentado nos quadros seguintes:

	Edifícios e outras construções	Equipamento Basico	Equipamento Transporte	Equipamento Administrativo	Outros Activos	Total
Valor 01//01/2019	88.000.000	397.889	0	1.404.933	474.730	90.277.552
Aquisições do exercício	0	0	5.565.217	3.351.740	4.050.537	12.967.494
Alienações do exercício	0	0	0	0	0	0
Depreciação do exercício	-4.000.000	-354.400	-198.678	-422.414	-457.536	-5.433.028
Valor Líquido em 31/12/2019	84.000.000	43.489	5.366.539	4.334.259	4.067.731	97.812.018

	Edifícios e outras construções	Equipamento Basico	Equipamento Transporte	Equipamento Administrativo	Outros Activos	Total
Valor 01//01/2020	84.000.000	43.489	5.366.539	4.334.259	4.067.731	97.812.018
Aquisições do exercício	0	0	0	2.551.124	0	2.551.124
Alienações do exercício	0	0	0	0	0	0
Depreciação do exercício	-4.000.000	-21.744	-794.713	-823.633	-930.099	-6.570.189
Valor Líquido em 31/12/2019	80.000.000	21.745	4.571.826	6.061.750	3.137.632	93.792.953



#### Nota nº 4 – Ativos intangíveis

Nada consta

#### Nota nº 5 – Clientes

Esta conta inclui as dívidas dos clientes, anteriores a 2020, relativas prestações de serviços, assim distribuídas:

	<b>2020</b>	<b>2019</b>
Clientes C/Corrente	7.251.961,00	9.504.414,00
Menos Imparidade Contas a Receber	-1.721.428,00	0,00
<b>Parcela Corrente</b>	<b>5.530.533,00</b>	<b>9.504.414,00</b>

#### Nota nº 6 – Outras contas a receber

O detalhe do valor escriturado na rubrica outras contas a receber é apresentado no quadro seguinte:

	<b>2020</b>	<b>2019</b>
<b>Outras contas a Receber</b>	<b>2.036,00</b>	<b>22.546,00</b>
Menos Imparidade Contas a Receber	0,00	0,00
<b>Valor líquido a 31 de Dezembro</b>	<b>2.036,00</b>	<b>22.546,00</b>

O saldo desta conta, em 2020, refere-se ao remanescente da dívida dos trabalhadores à Empresa.

#### Nota nº 7 – Caixa e depósitos bancários

O detalhe do valor escriturado na rubrica caixa e depósitos a ordem é apresentado no quadro seguinte:

	<b>2020</b>	<b>2019</b>
<b>Caixa</b>	6.750,00	2.832,00
<b>Subtotal</b>	<b>6.750,00</b>	<b>2.832,00</b>
<b>Deposito a Ordem</b>		
Bancos BCA	9.459.594,00	11.560.550,00
Bancos CECV	962.075,00	2.729.701,00
<b>Subtotal</b>	<b>10.421.669,00</b>	<b>14.290.251,00</b>
<b>Total Geral</b>	<b>10.428.419,00</b>	<b>14.293.083,00</b>

#### Nota nº 8 - Capital próprio

O detalhe do valor escriturado na rubrica capital próprio é apresentado no quadro seguinte:

	<b>2020</b>	<b>2019</b>
Capital Inicial	100.000.000,00	100.000.000,00
Resultados Transitados	8.025.400,00	15.009.648,00
Reservas	0,00	0,00
Resultado Líquido do periodo	-11.316.457,00	-6.899.958,00
<b>Total Geral</b>	<b>96.708.943,00</b>	<b>108.109.690,00</b>

#### Nota nº 9- Estado e outros entes públicos

O detalhe do valor escriturado na rubrica estado e outros entes públicos é apresentado no quadro seguinte:

	<b>2020</b>	<b>2019</b>
IRPS	397 780,00	156 089,00
IRPC	0,00	72 540,00
IVA a Pagar	1 076 399,00	1 102 955,00
INPS	338 381,00	338 381,00
IVA Regularização	0,00	-77 220,00
<b>Total Geral</b>	<b>1 812 560,00</b>	<b>1 592 745,00</b>



### Nota nº 10- Diferimento

O detalhe do valor escriturado na rubrica deferimento é apresentado no quadro seguinte:

	<u>2020</u>	<u>2019</u>
Rendimentos a Reconhecer	5.608.537,00	6.824.487,00
<b>Valor líquido a 31 de Dezembro</b>	<b>5.608.537,00</b>	<b>6.824.487,00</b>

A rubrica refere-se a um subsídio recebido do CERMI do âmbito de um projeto de Eficiência Energética do qual o LEC foi vencedor.

### Nota nº 11 – OUTRAS CONTAS A PAGAR

O detalhe do valor escriturado na rubrica outra conta a pagar é apresentado no quadro seguinte:

	<u>2020</u>	<u>2019</u>
Acrescimo por ferias, subsidios de ferias e encargos	1.090.974,00	1.142.208,00
Credores por acrescimos de gastos	0,00	211,00
Outras operações	254.119,00	44.427,00
<b>Total Geral</b>	<b>1.345.093,00</b>	<b>1.186.846,00</b>

O valor inscrito na conta acréscimos por férias, subsídios de férias e encargos, em 2020, reflete a responsabilidade da empresa no que concerne aos gastos com as férias vencidas e não gozadas até 31/12/2020.

### Nota nº 12 – Vendas e prestação de serviços

O detalhe do valor escriturado na rubrica vendas e prestação de serviços é apresentado no quadro seguinte:

Prestação de Serviços	2020	%	2019	%	Varição
Análise físico/Químico cimento	19.461.600,00	0,69	23.148.000,00	0,66	-3.686.400,00
Análise Químico de água	168.007,00	0,01	48.800,00	0,00	119.207,00
Certificado de conformidade	2.625.000,00	0,09	2.475.000,00	0,07	150.000,00
Estudos e Ensaio - Geotecnia	3.149.837,00	0,11	5.924.885,00	0,17	-2.775.048,00
Estudos e Ensaio - Betuminosos	0,00	0,00	1.393.221,00	0,04	-1.393.221,00
Estudos e Ensaio - Betões e Agregados	2.213.540,00	0,08	1.566.937,00	0,04	646.603,00
Relatórios M. Construção	0,00	0,00	0,00	0,00	0,00
Relatórios Geotecnia	373.100,00	0,01	208.000,00	0,01	165.100,00
Parecer Técnico	30.000,00	0,00	248.000,00	0,01	-218.000,00
Assistência Técnica	0,00	0,00	0,00	0,00	0,00
Cursos / Formação	0,00	0,00	0,00	0,00	0,00
Emissão de Declaração	2.500,00	0,00	32.609,00	0,00	-30.109,00
Inspeção Técnica	110.500,00	0,00	0,00	0,00	110.500,00
Aluguer de Equipamentos	6.000,00	0,00	24.000,00	0,00	-18.000,00
Aluguer de sala de Formação	0,00	0,00	0,00	0,00	0,00
Outros Recebimentos	20.000,00	0,00	20.000,00	0,00	0,00
<b>Total</b>	<b>28.160.084,00</b>	<b>1,00</b>	<b>35.089.452,00</b>	<b>1,00</b>	<b>-6.929.368,00</b>

### Nota nº 13 – Subsídios à exploração

Nada consta

### Nota nº 14 – Fornecimento e serviços externos

O detalhe do valor escriturado na rubrica fornecimento e serviços externos é apresentado no quadro seguinte:

Gastos	2020	2019
Água	292.822,00	312.269,00
Electricidade	495.618,00	860.156,00
Gasoleo	389.290,00	587.264,00
Gasolina	61.474,00	500,00
Outros Combustiveis	0,00	0,00
Outros Fluidos	2.244,00	4.746,00
Conservação e reparação - Equipamentos	133.120,00	169.582,00
Conservação e Manutenção - Viaturas Ligeiras	174.303,00	498.508,00
Conservação e Manutenção - Outros	33.320,00	333.223,00
Conservação e Manutenção - Edificio	105.108,00	0,00
Ferramentas e utencilios de desgaste rapido	108.082,00	89.344,00
Material de escritorio	172.051,00	186.991,00
Publicidade e propaganda	46.635,00	132.482,00
Livros e documentação técnica	69.411,00	48.859,00
Limpeza, higiene e conforto	508.716,00	139.415,00
Artigos Honarificos e Decoração	1.026,00	33.400,00
Rendas e alugueres	15.000,00	6.280,00
Despesas de representação	94.968,00	41.547,00
Telefones	61.506,00	74.857,00
Telemóvel	39.692,00	34.561,00
Internet	522.588,00	902.627,00
Portes e correios	2.945,00	4.165,00
Seguro -Ramo viaturas	190.096,00	249.822,00
Seguros - Ramo viagens	0,00	5.569,00
Seguros - Ramo transporte de mercadorias	0,00	7.106,00
Vigilancia e segurança	1.172.200,00	1.167.600,00
Estudos e Pareceres - Residente	331.303,00	4.199.580,00
Estudos e Pareceres - N/Residente	971.049,00	0,00
Serviços de Informatica	2.038.428,00	53.518,00
Transporte de equipamentos	880,00	0,00
Deslocações e estadias	418.972,00	2.025.756,00
Comissões e intermediários	0,00	0,00
Honorários	1.020.000,00	1.280.000,00
Contencioso e notariado	0,00	6.950,00
Serviços Bancarios	55.032,00	80.246,00
Trabalhos Especializados	1.896.560,00	0,00
Outros gasto com viaturas	6.000,00	0,00
Equipamentos de Baixo Valor	3.044,00	25.214,00
Artigos para Oferta	0,00	4.000,00
Outros fornecimentos diversos	166.680,00	680.919,00
<b>Total</b>	<b>11.600.163,00</b>	<b>14.247.056,00</b>

**Nota nº 15 – Gastos com o pessoal**

O detalhe do valor escriturado na rubrica de gastos com o pessoal é apresentado no quadro seguinte:

<b>Gastos com o pessoal</b>	<b>2020</b>	<b>2019</b>
Remunerações do Pessoal	16.802.422,00	18.085.207,00
Horas Extras	0,00	28.767,00
Gratificações	171.240,00	134.640,00
Subsidios Diversos	377.304,00	330.948,00
Ajuda de custo	0,00	0,00
Indemnizações	0,00	0,00
Subsidio de Estagio	205.000,00	169.000,00
Encargos sobre remunerações	2.437.226,00	2.605.764,00
Seguros de acidentes de trabalho e doenças profissionais	71.349,00	79.380,00
Gastos de acção social	333.160,00	289.000,00
Outros Gastos - Fardas e Botas	79.223,00	173.732,00
Outros Gastos - Formação	14.800,00	186.470,00
Outros Gastos com pessoal	20.600,00	352.924,00
<b>Total</b>	<b>20.512.324,00</b>	<b>22.435.832,00</b>

**Nota nº 16 – Outros rendimentos e ganhos**

O detalhe do valor escriturado na rubrica outros rendimentos e ganhos é apresentado no quadro seguinte:

	<b>2020</b>	<b>2019</b>
<b>Outras contas a Receber</b>	<b>1.289.090,00</b>	<b>472.826,00</b>
Menos Imparidade Contas a Receber	0,00	0,00
<b>Valor liquido a 31 de Dezembro</b>	<b>1.289.090,00</b>	<b>472.826,00</b>

**Nota nº 17 – Outros Gastos e Perdas**

O detalhe do valor escriturado na rubrica outros gastos e perdas é apresentado no quadro seguinte:

	<b>2020</b>	<b>2019</b>
Impostos de Circulação Automovel	12.200,00	7.700,00
Imposto de selo	6.662,00	12.151,00
Taxas	0,00	18.058,00
Coimas e cobranças do Estado	56.962,00	0,00
Taxas Outros	0,00	0,00
<b>Total Geral</b>	<b>75.824,00</b>	<b>37.909,00</b>

**Nota nº 18 – Resultado líquido do período**

O detalhe do valor escriturado na rubrica Resultados Líquido do Período é apresentado no quadro seguinte:

	<b>2020</b>	<b>2019</b>
Rendimentos	29.449.174,00	35.562.278,00
Gastos	-40.765.631,00	-42.462.236,00
<b>Total Geral</b>	<b>-11.316.457,00</b>	<b>-6.899.958,00</b>

**Nota nº 19 – Acréscimos e Diferimentos**

Nada consta

**Nota nº 20 – Passivos contingentes e compromissos contratuais não reconhecidos nem divulgados noutras notas**

Não são esperados quaisquer passivos significativos decorrentes de passivos contingentes.

**Nota nº 21 - Divulgações exigidas por diplomas legais**

Não foi identificada nenhuma.

**Nota nº 22- Outras informações cuja divulgação seja considerada relevante para melhor compreensão da posição financeira e dos resultados**

Não foi identificada nenhuma.

Praia, 09 abril de 2021

**O Técnico Oficial de Contas**

  
-----

**O Conselho Administração**



**QUADRO 1 - IDENTIFICAÇÃO DA DECLARAÇÃO**

<input checked="" type="checkbox"/> Primeira	Ano	2	0	2	0
<input type="checkbox"/> Substituição	Período de Tributação	2	0	2	0
<input type="checkbox"/> Outra		2	0	2	0

até 2 0 2 0 1 - 0 1 1 - 0 1 2 0 - 1 2 - 3 1

Data da Entrega 2 0 2 1 - 0 5 - 3 1

**QUADRO 2 - IDENTIFICAÇÃO DO SUJEITO PASSIVO**

NIF 2 7 0 2 7 5 6 0 6 Nome / Designação LABORATORIO DE ENGENHARIA CIVIL DE CABO VERDE -E.P.E.

Área Fiscal 2 2 3 Designação Praia

**CONTABILISTA CERTIFICADOC**

NIF 1 2 8 5 8 4 2 2 N Inscrição OPACC 479 Telefone 2627271 Email mfortes.monteiro@lec.gov.cv

**QUADRO 3 - TIPO DE SUJEITO PASSIVO**

- Residente que exerce, a título individual, atividade comercial, industrial, agrícola ou piscatória
- Residente que não exerce, a título individual, atividade comercial, industrial, agrícola ou piscatória
- Não residente com estabelecimento estável
- Instituição Financeira

**QUADRO 4 - ANEXOS DA CONTABILIDADE PREPARADOS DE ACORDO COM AS INSTRUÇÕES DO SNCRF**

- (1)  Balanço.
- (2)  Demonstração de resultados.
- (3)  Demonstração das alterações do capital próprio.
- (4)  Demonstração dos fluxos de caixa.
- (5)  Anexo.
- (6)  Balancete antes (mês 13) e após o apuramento dos resultados (mês 15).







**QUADRO 1 - IDENTIFICAÇÃO DA DECLARAÇÃO**

Primeira  
 Substituição  
 Outra

Ano: 2 0 2 0      Período de Tributação: 2 0 2 0 - 0 1 - 0 1 até 2 0 2 0 - 1 2 - 3 1

Data da Entrega: 2 0 2 1 - 0 5 - 3 1

**QUADRO 2 - IDENTIFICAÇÃO DO SUJEITO PASSIVO**

NIF: 2 7 0 2 7 5 6 0 6      Nome / Designação: Laboratório De Engenharia Civil

Area Fiscal: 2 2 3      Designação: Praia

Possui mais do que um estabelecimento?

**ATIVIDADES PRINCIPAL E SECUNDÁRIAS**

Principal?      Atividade  
 Estudos e ensaios de construção civil

**INFORMAÇÕES**

Tipo      Informação  
 Email: mfortes.monteiro@lec.gov.cv  
 Importador: nao  
 Telefone: 2627271

**QUADRO 3 - TIPO DE SUJEITO PASSIVO**

- Residente que exerce, a título principal, atividade comercial, industrial, agrícola ou piscatória (Quadros: 1-11).  
 Residente que não exerce, a título principal, atividade comercial, industrial, agrícola ou piscatória (Quadros: 1-5; 12).  
 Não residente com estabelecimento estável (Quadros: 1-11).  
 Não residente sem estabelecimento estável (Quadros: 1-5; 13).  
 Instituição Financeira (Quadros: 1 a 10 e 11A).  
 Entidade Seguradora (Quadros: 1 a 10 e 11B).

**QUADRO 4 - REGIME DE TRIBUTAÇÃO DE RENDIMENTOS**

- Geral.  
 Insenção Tributária. Taxa de Isenção: \_\_\_\_\_  
 Transpaência Fiscal.  
 Redução de Taxa.

**QUADRO 5 - IDENTIFICAÇÃO DOS SÓCIOS / ACIONISTAS E GERENTES / ADMINISTRADORES À DATA DE APROVAÇÃO DE CONTAS**

Data de Aprovação de Contas: 2 0 2 1 0 4 2 0

**IDENTIFICAÇÃO DOS SÓCIOS / ACIONISTAS À DATA DE APROVAÇÃO DE CONTAS**

ORIGEM	NIF	Nome	Sócio / Acionista	% de Capital
CV	350813507	MINISTERIO DE ESTADO E DAS INFRAESTRUTURAS E TRANSP(	Acionista	100%

**IDENTIFICAÇÃO DOS GERENTES / ADMINISTRADORES EM FUNÇÕES À DATA DE APROVAÇÃO DE CONTAS / REPRESENTANTE LEGAL**

ORIGEM	NIF	Nome	Função
CV	102031843	OSVALDINO JOSÉ DOS SANTOS LIMA	Administrador
CV	106740555	CARLA MARIA TAVARES MARTINS	
CV	106787942	JOSÉ MANUEL DA VEIGA PEREIRA	Administrador

## CONTABILISTA CERTIFICADO

NIF

Nº Inscrição OPACC

Telefone

Email

1 1 2 8 5 8 4 2 2

479

2627271

mfortes.monteiro@lec.gov.cv

## HERANÇA JACENTE

Herança jacente

## QUADRO 6 (A E C) - APURAMENTO DA MATÉRIA COLETÁVEL

Campo	Descrição	Valor
<b>RESULTADO LÍQUIDO</b>		
Q6.1	<b>+ RESULTADO LÍQUIDO DO PERÍOD</b>	-11316457
Q6.2	+ Variações patrimoniais positivas não refletidas no resultado (art.º 26º CIRPC)	
Q6.3	+ Quota-parte subsídio respeitante a ativos não correntes, não depreciáveis/não amortizáveis (art.º 27º, al.ª b) CIRI	
Q6.4	- Variações patrimoniais negativas não refletidas no resultado (art.º 32º CIRPC)	
Q6.5	<b>SOMA (Q6.1 + Q6.2 + Q6.3 - Q6.4)</b>	-11316457
<b>ACRESCIMOS</b>		
Q6.A25	+ Acréscimo de 30% do total dos gastos com viaturas ligeiras de passageiros ou mistas (art.º 30º, n.º 1, al.ª a) CIRPC)	482963
Q6.A27	+ 50% dos gastos com despesas de representação (art.º 30º, n.º 1, al.ª d) CIRPC)	47484
<b>DEDUÇÕES</b>		
Q6.D18	- Benefícios fiscais (art.º 30º e 31º CBF - apenas a referente à majoração)	102500
Q6.6	<b>SOMA DE ACRÉSCIMOS</b> (Q6.5 + Q6.A.1 + ... + Q6.A.45 + Q6.A.O)	-10786010
Q6.7	<b>SOMA DE DEDUÇÕES</b> (Q6.D.1 + ... + Q6.D.19 + Q6.D.O)	102500
Q6.8	<b>PREJUÍZO FISCAL</b> (Q6.6 - Q6.7) < 0	10888510
Q6.9	<b>LUCRO TRIBUTÁVEL</b> (Q6.6 - Q6.7) . 0	
Q6.10	- Prejuízos fiscais (art.º 59º CIRPC)	
Q6.11	- Benefícios fiscais (50% do Lucro Tributável das Atividades Agrícolas e Piscatórias) (art.º 14º CIRPC)	
Q6.12	- Benefícios fiscais (70% do Lucro Tributável - empresas construtoras de habitacao social desde que a margem sobre as vendas e a prestacao de servicos seja . 15%) - Decreto-Legislativo n.o 11/2010 de 1 de Novembro	
Q6.13	<b>MATÉRIA COLETÁVEL</b> (Q6.9 - Q6.10 - Q6.11 - Q6.12)	0

## QUADRO 7 (A E C) - DESENVOLVIMENTO DOS PREJUÍZOS FISCAIS UTILIZADOS NO PERÍODO

Período dos Prejuízos	Valor	Prej. Utiliz. em Exerc. Anteriores	Prej. Utiliz. no Período	Saldo
-----------------------	-------	------------------------------------	--------------------------	-------

## QUADRO 8 (A E C) - CÁLCULO DO IMPOSTO

Campo	Descrição	% Mat. Col.	Taxa	Valor
Q8.1	Imposto à taxa normal (art.º 84º CIRPC)			
Q8.2	Internacionalização (Decreto-Legislativo nº 2/2011 de 21 de fevereiro e art.º 17º CI			
Q8.3	Internacionalização com majoração (Decreto-Legislativo nº 2/2011 de 21 de fevereiro, n.º 3 do art.º 2º)			
Q8.4	Empresas no CIN (art.º 19º CBF)			
Q8.5	Imposto a outra taxa			
Q8.6	<b>COLETA</b> (Q8.1 + Q8.2 + Q8.3 + Q8.4 + Q8.5)			0
Q8.7	Dupla tributação internacional (art.º 93º CIRPC)			
Q8.8	Benefícios fiscais (art.º 12º, art.º 29º do CBF)			
Q8.9	Benefícios fiscais (art.º 28º A do CBF)			
Q8.10	Pagamentos fracionados (art.º 95º CIRPC)			
Q8.11	<b>TOTAL DEDUÇÕES</b> (art.º 91º, n.º 1, al.ª a) c) CIRPC) (Q8.7 + Q8.8 + Q8.9 + Q8.10))			0
Q8.12	<b>IRPC LIQUIDADO</b> (art.o 84o, n.o 1 CIRPC) (Q8.6 - Q8.11) ? 0			0

Q8.13	Limitação de benefícios (art.º 92º CIRPC)	
Q8.14	Retenções na fonte (art.º 85º, n.º 2 CIRPC)	
Q8.15	<b>IRPC A PAGAR</b> (Q8.12 + Q8.13 - Q8.14) ? 0	0
Q8.16	<b>IRPC A RECUPERAR</b> (Q8.12 + Q8.13 - Q8.14) < 0	
Q8.17	IRPC de períodos anteriores	
Q8.18	Reposição de benefícios fiscais	
Q8.19	Derrama (Lei de Finanças, Locais n.º 79/VI/2005 de 5 de Setembro./Imp. de Incêndio - Decreto-Lei n.º 71/78 de 26 de Agosto.)	
Q8.20	Tributações autónomas (art.º 89º CIRPC)	
Q8.21	Utilização de crédito de pagamentos fracionados (art.º 91º, n.º 8 CIRPC)	
Q8.22	Juros compensatórios (art.º 33º CGT)	
Q8.23	Juros de mora (art.º 35º CGT)	
Q8.24	Crédito de imposto IRPC de períodos anteriores	
Q8.25	<b>TOTAL A PAGAR</b> (Q8.12 + Q8.13 - Q8.14 + Q8.17 + Q8.18 + Q8.19 + Q8.20 - Q8.21 + Q8.22 + Q8.23 - Q8.24) >= 0	0
Q8.26	<b>TOTAL A RECUPERAR</b> (Q8.12 + Q8.13 - Q8.14 + Q8.17 + Q8.18 + Q8.19 + Q8.20 - Q8.21 + Q8.22 + Q8.23 - Q8.24) < 0	

#### QUADRO 9 (A E C) - APURAMENTO DA VARIAÇÃO NOS INVENTÁRIOS DE PRODUÇÃO

Descrição	Produtos acabados e intermédios	Subprodutos, desperdícios e refugos	Produtos e trabalhos em curso	Total
1 - Inventários finais				0
2 - Reclassificação e regularização de inventários				0
3 - Inventários iniciais				0
4 - Variação nos inventários de produção (4 = 1 + 2 - 3)	0	0	0	0
<b>Outra informação relativa a produtos acabados e intermédios, desperdícios, refugos e produtos e trabalhos em curso</b>				
5 - Ajustamentos/perdas por imparidade do período em inventários				0
6 - Reversão de ajust./perdas por imparidade do período em invent.				0
7 - Perdas em inventários				0
8 - Ganhos em inventários				0
9 - Inventários que se encontram fora da empresa				0
10 - Adiantamentos por conta de compras				0

#### QUADRO 10 (A E C) - GASTO COM MERCADORIAS VENDIDAS E MATÉRIAS CONSUMIDAS

Descrição	Mercadorias	Matérias-primas, subsidiárias, ou de consumo	Total
1 - Inventários iniciais		115571	115571
2 - Compras			0
3 - Reclassificação e regularização de inventários			0
4 - Inventários finais			0
5 - Gasto com mercadorias vendidas e matérias consumidas (1 + 2 + 3 - 4)	0	115571	115571
6 - Gasto com ativos biológicos (compras)			
7 - Subcontratos relacionados com a produção			
8 - Total (5 + 6 + 7)			115571
<b>Outra informação relativa a mercadorias, matérias-primas, subsidiárias e de consumo</b>			
9 - Ajustamentos/perdas por imparidade do período em inventários			0
10 - Reversão de ajustamentos/perdas por imparidade do período em inventários			0
11 - Perdas em inventários			0

12 - Ganhos em inventários	0
13 - Inventários que se encontram fora da empresa	0
14 - Adiantamentos por conta de compras	0

**QUADRO 11 - DEMONSTRAÇÃO INDIVIDUAL DOS RESULTADOS LIQUIDOS POR NATUREZA**

<b>Campo</b>	<b>Descrição</b>	<b>Valor</b>
Q11.1	Vendas e prestações de serviços	28160084
Q11.2	Subsídios à exploração	
Q11.3	Ganhos/perdas imputados de subsidiárias, associadas e empreendimentos conjuntos	
Q11.4	Variação nos inventários de produção	0
Q11.5	Trabalhos para a própria empresa	
Q11.6	Gastos com mercadorias vendidas e matérias Consumidas	115571
Q11.7	<b>RESULTADO OPERACIONAL BRUTO</b> (Q11.1 + Q11.2 + Q11.3 + Q11.4 + Q11.5 - Q11.6)	28044513
Q11.8	Fornecimentos e serviços externos	11600163
Q11.9	<b>VALOR ACRESCENTADO BRUTO</b> (Q11.7 - Q11.8)	16444350
Q11.10	Gasto com o pessoal	20512324
Q11.11	Ajustamentos de inventários (perdas/reversões)	
Q11.12	Imparidade de dívidas a receber (perdas/reversões)	
Q11.13	Provisões (aumento/reduções)	
Q11.14	Imparidade de ativos não depreciáveis/amortizáveis (perdas/reversões)	
Q11.15	Aumentos/reduções de justo valor	
Q11.16	Outros rendimentos e ganhos	1289090
Q11.17	Outros gastos e perdas	75824
Q11.18	<b>RESULTADO ANTES DE DEPRECIAÇÃO, AMORTIZAÇÕES, PREDAS/GANHOS DE FINANCIAMENTO E IMPOSTOS</b> (Q11.9 - Q11.10 + Q11.11 + Q11.12 + Q11.13 + Q11.14 + Q11.15 + Q11.16 - Q11.17)	-2854708
Q11.19	Gastos/Reversões de depreciação e de amortização	-6570189
Q11.20	Perdas/Reversões por imparidade de ativos depreciáveis/amortizáveis	-1721428
Q11.21	<b>RESULTADO OPERACIONAL (ANTES DE PERDAS/GANHOS DE FINANCIAMENTO E IMPOSTOS)</b> (Q11.18 + Q11.19 + Q11.20)	-11146325
Q11.22	Juros e ganhos similares obtidos	
Q11.23	Juros e perdas similares suportados	170132
Q11.24	<b>RESULTADO ANTES DO IMPOSTO</b> (Q11.21 + Q11.22 - Q11.23)	-11316457
Q11.25	Imposto sobre o rendimento do período	
Q11.26	<b>RESULTADO LÍQUIDO DO PERÍODO</b> (Q11.24 - Q11.25)	-11316457