

## **Anexo às Demonstrações Financeiras**

(01 de janeiro a 31 de dezembro de 2021)

### *Nota Introdutória*

A CABNAVE – Estaleiros Navais de Cabo Verde, SA, com sede em Mindelo, é uma sociedade anónima, com capital social de 245.000 contos, maioritariamente público, na ordem de 98,89%.

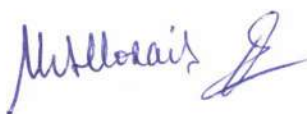
A Cabnave foi constituída em maio de 1980, com o objetivo de explorar as instalações, da propriedade estatal, em regime de aluguer. Opera no setor da reparação naval desde finais de 1983, altura da conclusão da construção dos estaleiros, prestando serviços à frota nacional e internacional.

Encontra-se registada na Conservatória de Registo Comercial sob o nº 200480928/119801025.

### *Nota 1 - Principais Políticas Contabilísticas Adotadas*

As Demonstrações Financeiras foram preparadas de acordo com o Sistema de Normalização Contabilística e de Relato Financeiro entrado em vigor no exercício económico de 2009, conforme o decreto-lei nº 5/2008 de 04 de fevereiro, tendo em conta os seguintes pressupostos:

- O regime do acréscimo foi reconhecido através dos registos de gastos incorridos, rendimentos realizados e de compromissos assumidos até 31-12-2021.
- O princípio da continuidade foi respeitado e está reconhecido nas demonstrações financeiras.
- As transações em moeda estrangeira foram transpostas à taxa de câmbio do dia da operação.
- As imparidades de dívidas a receber de clientes foram reconhecidas com base na antiguidade das dívidas, em consistência com o estabelecido no código do imposto sobre o rendimento de pessoas coletivas.
- Os inventários estão contabilizados pelo sistema de inventário permanente. O critério de mensuração dos mesmos, adotado na Contabilidade/Gestão de Stock é o do custo de aquisição dos materiais, calculado pelo somatório do preço das faturas e gastos adicionais de compra até ao armazém da empresa. O ajustamento nos inventários é apurado pela Gestão de Stocks, com base na rotatividade, estado e aplicabilidade dos materiais na atividade da empresa.



- Os ativos fixos tangíveis estão mensurados ao custo de aquisição (preço de fatura mais despesas de compra).
  - As depreciações foram registadas por duodécimos e o método utilizado é o das quotas constantes, calculadas com base em dois diplomas legais: i) portaria nº 3/1984 para bens adquiridos antes de 2015 e ii) portaria nº 42/2015 para bens adquiridos a partir de 2015.
- As responsabilidades assumidas com o pessoal foram atualizadas à data do fecho das contas.
- A determinação dos resultados relativos aos trabalhos que ultrapassaram o exercício está mensurada com base na norma dos contratos de construção e do princípio da percentagem de acabamento.
- Encontram-se subscritas duas livranças nos anos de 2019 e 2020 de valor em branco, que servem de garantia ao Banco Comercial do Atlântico pelos financiamentos de 15.000 e 40.000 contos, respetivamente bem como a conta caucionada no valor de 12.000 contos subscrita em 2016.
- Das contas não consta o valor das tintas à consignação, pertença da Hempel (Portugal), Lda. e da Jotun Ibéria, avaliadas em 13.655 e 47.529 contos, respetivamente.
- Não consta a Acção Declarativa de Condenação n.º 03/21-22 em que a Cabnave está notificada como Ré e o Autor José Lino Silva Mendes, que corre seus trâmites no Tribunal Judicial da Comarca de São Vicente, 2.º Juízo Cível.

O processo judicial surgiu porque os compradores dos navios “Luna” e “Julie” receberam da Cabnave um motor que, aquando da reparação dos navios, havia sido deixado pelo armador Cabo Verde Gold Fish nos Estaleiros. Agora alegam que não conseguiram pôr o motor a trabalhar porque foram extraviadas peças do mesmo na Cabnave, e conseqüentemente não conseguiram pôr um dos navios a funcionar pelo que a 15/10/2021 intentaram uma ação judicial contra a Cabnave pedindo uma indemnização por rendimentos cessantes no montante de 295.000.0000\$00.

#### Nota 02 – Fluxo de Caixa

As rubricas de Caixa e Depósitos Bancários no Balanço tiveram a seguinte evolução:

Descrição	2021	2020	Variação
Caixa	215	243	-28
Depósitos Bancários	2 460	10 109	-7 649
Total	2 675	10 352	-7 677

Nota: A unidade de referência para este e restantes quadros está expressa em contos





- Fluxo de Caixa das Atividades Operacionais

O fluxo gerado pelas atividades operacionais apresenta um saldo positivo de 6.179 contos, o que indica que a empresa conseguiu gerar meios de pagamento suficientes para fazer face às prementes necessidades operacionais. Relativamente ao ano anterior verifica-se um aumento dos fluxos em referência, motivado essencialmente pelo aumento dos recebimentos de clientes em 93.570 contos, que permitiu superar o aumento dos pagamentos aos fornecedores em 33.638 contos e aumento dos pagamentos ao pessoal em 9.908 contos.

- Fluxo de Caixa das Atividades de Investimento

O fluxo das atividades de investimento apresenta um valor negativo de 1.954 contos, explicado pelos pagamentos de: diversos equipamentos utilizados nos serviços de produção tais como cabeço de amarração, rebarbadoras, máquinas de soldar no valor total de 968 contos; alguns equipamentos informáticos no valor de 671 contos e um motociclo no valor de 315 contos.

- Fluxo de Caixa das Atividades de Financiamento

O fluxo das atividades de financiamento apresenta um valor negativo de 11.903 contos resultante dos financiamentos bancários obtidos com recurso a:

- uma conta corrente caucionada disponível desde 24 de outubro de 2016 com o total de empréstimo durante o ano no valor de 23.200 contos deduzido o total de pagamentos no valor de 27.200 contos e de juros e gastos similares pagos no valor total de 198 contos;
- um empréstimo contratado em 07 de novembro de 2019 com a finalidade de adquirir equipamentos e materiais destinados a substituição de carris, no valor de 15.000 contos, tendo sido amortizado no corrente ano 2.817 contos do capital, e pago juros e gastos similares no montante de 696 contos.
- um empréstimo contratado em 21 de dezembro do corrente ano, solicitado no âmbito da linha de crédito para mitigação dos efeitos da covid-19, com a finalidade de apoio a tesouraria, no valor de 40.000 contos, tendo sido amortizado no corrente ano 3.421 contos, e pago juros e gastos similares no montante de 1.097 contos.

*M. S. L. L. L. L. L.*

*[Signature]*

*[Signature]*

Descrição	2021	2020	Variação
1. Fluxo de caixa das atividades operacionais	6.179	-43.107	49.286
2. Fluxo de caixa das atividades de investimento	-1.954	-1.872	-82
3. Fluxo de caixa das atividades de financiamento	-11.903	41.342	-53.245
4. Variação de Caixa e seus equivalentes (1+2+3)	-7.678	-3.637	-4.041
5. Efeito das diferenças de câmbio	2	-1	2
6. Caixa e seus equivalentes no início do período	10.352	13.989	-3.637
7. Caixa e seus equivalentes no fim do período	2.676	10.352	-7.676

### Nota 03 – Acréscimos e Diferimentos

São transações e acontecimentos imputáveis ao exercício, cuja formalização e pagamento ocorrerão no exercício subsequente, bem como aqueles relativamente aos quais não é adequada a sua integral imputação aos resultados de um único exercício.

#### 3.1 – Acréscimos de Gastos

Nº Conta	Acréscimos de Gastos	Valor	Obs.
27612	Remunerações a Pagar	7 892	Férias vencidas Dezº 21
22611	Fornecedor Nacional – Electra, SA.	883	Água e eletricidade 22 a 31-12-21
22611	Fornecedor Nacional – AFT, Lda.	350	Auditoria 2021
26221	Credor Nacional – V. Évora & Assoc.	1 000	Honorários, processo judicial
26211/221	Credores Nacionais – Diversos	325	Fiscal Único, despesas diversas
	Total dos acréscimos de gastos	10 450	

#### 3.2 – Acréscimos de Rendimentos

Nº Conta	Cientes Acréscimo de Rendimentos	Valor	Obra
21611	Dalian Lianrun Pelagic Fishery CO, LTD	5 411	121047/49 – “Rui Tai Feng 908 e 910”
21621	CV Inter Ilhas	3 494	121044 – “Praia d' Aguada ”
21621	Enapor, S.A.- Emp.Nac.Adm.Portos, SA	2 399	121039 – “Praia Maria”
21621	Naviera Armas Cabo Verde, SA	1 822	120017 – “Mar d' Canal”
21611/621	Diversos	1 756	Obras diversas
	Total dos acréscimos de rendimentos	14 882	

#### 3.3 – Gastos a Reconhecer

Nº Conta	Gastos a Reconhecer	Valor	Obs.
2811	Seguro Obrigatório Automóveis	136	Seguros - Garantia, SA
2813	Formação Ensaio não Destrutivos	92	Renovação certificação - Relacre
2814	Existência em Economato	119	Materiais de escritório
2815	Acessórios Produção Uso Plurianual	1 943	Rodas, cabos e secadores
2819	Fornecimentos diversos	276	Peças diversas
	Total dos diferimentos de gastos	2 566	





### 3.4 - Rendimentos a Reconhecer

Nº Conta	Rendimentos a reconhecer	Valor	Obs.
2821	Obras em Curso	119	Reparação Naval em curso
2823	Acessórios de Equip. Adquiridos à Cabmar	204	Diversos acessórios
Total dos diferimentos de rendimentos		323	

#### Nota 04 – Ativos Fixos Tangíveis e Depreciações

Os investimentos em Ativos Fixos Tangíveis em 2021 foram de 3.530 contos constituídos por: i) Edifícios e Outras Construções, em decorrência do investimento referente a substituição de carris nos parques 1 e 4 que no ano 2020 estando em curso foi considerado em Equipamento Básico; ii) Equipamento de Transporte, em decorrência de aquisição de um triciclo iii) Equipamentos Administrativos, em decorrência da aquisição de oito computadores, uma impressora e uma cadeira; e iv) Outros Ativos Fixos Tangíveis pela aquisição de macacos hidráulicos, cabeço de amarração , rebarbadora e alguns outros equipamentos.

Descrição	Início Ano	Aquis.	Correç. / Abates	Fim Ano	Dep. Acum.	V. Líquido
Edifícios e O. Construções	18 047	1 015	0	19 062	0	19 062
Equipamento Básico	91 717	0	0	91 717	88 434	3 283
Equipamento Transporte	38 205	274	156	38 323	34 713	3 610
Equipam. Administrativo	22 348	700	7068	15 980	14 805	1 175
Out. Ativ. Fixos Tangíveis	82 363	1 541	0	83 904	79 242	4 662
<b>Total</b>	<b>252 680</b>	<b>3 530</b>	<b>7 224</b>	<b>248 986</b>	<b>217 194</b>	<b>31 792</b>

#### Nota 05 – Ativos Intangíveis

Esta rubrica é constituída pelo investimento no software de gestão “PRIMAVERA”.

Descrição	Início Ano	Aquis.	Correç.	Fim Ano	Dep. Acum.	V. Líquido
Programa de Computador	1 549	0	0	1 549	1 288	261
<b>Total</b>	<b>1 549</b>	<b>0</b>	<b>0</b>	<b>1 549</b>	<b>1 288</b>	<b>261</b>

#### Nota 06 – Participação financeira

Esta rubrica corresponde a 1.054 (mil e cinquenta e quatro) ações detidas pela Cabnave na Sodigás, SA.





*Nota 07 – Inventários e Ajustamentos*

A variação positiva de 4.501 contos nos inventários é explicada principalmente pelo aumento dos materiais TM1 e TM5 nos valores de 3.892 contos e de 1.225 contos, respetivamente.

Inventários	2021	2020	Varição
Armazém TM 1 – Matérias-primas	37 490	33 598	3 892
Armazém TM 4 – Stock Especial	403	512	-109
Armazém TM 5 – Acessórios para equipamentos	6 623	5 398	1 225
Inventário em trânsito	809	1 316	-507
Total líquido	45 325	40 824	4 501

Como indicado nas políticas, os ajustamentos (imparidades) são reconhecidos com base na rotatividade, estado e aplicabilidade dos materiais na atividade da empresa. No exercício houve ajustamentos em 85 contos para o armazém 1.

*Nota 08 – Clientes e Imparidades*

A redução no valor de 21.425 contos nas dívidas a receber dos clientes, em relação ao ano anterior, resulta: i) da redução dos clientes estrangeiros de conta corrente em 20.444 contos; ii) da redução dos clientes nacionais e estrangeiros por acréscimo de rendimento em 23.659 e 5.320 contos, respetivamente; iii) da redução das perdas por imparidades em 2.161 contos; iv) do aumento dos clientes nacionais de conta corrente em 23.115 contos; e v) do aumento dos clientes estrangeiros de cobrança duvidosa em 7.044 contos .

As imparidades de dívidas a receber de clientes foram reconhecidas com base na antiguidade das dívidas, em consistência com o estabelecido no código do imposto sobre o rendimento de pessoas coletivas (quadro em baixo). Uma política consistente com as normas de relato financeiro conduziria a uma imparidade acumulada de 108.238 contos, correspondente ao montante considerado de cobrança duvidosa em 2021.

% de Imparidade	Intervalos de dívida
0%	Dívidas com menos de 6 meses
25%	Crédito em mora há mais de 6 e menos de 12 meses
50%	Crédito em mora há mais de 12 e menos de 18 meses
75%	Crédito em mora há mais de 18 e menos de 24 meses
100%	Crédito em mora há mais de 24 meses






## 8.1 – Clientes, Dívidas a Receber

Descrição	2021	2020	Variação
Clientes c/c M.N. - Clientes Gerais	86 044	62 929	23 115
Cabo Verde Fast Ferry	46 781	46 781	0
Guarda Costeira - Esquadilha	14 653	2 914	11 739
CV Inter Ilhas	11 006	977	10 029
Dir. G. Património e Contratação Pública	6 969	6 969	0
Naviera Armas Cabo Verde, SA	4 959	0	4 959
Enapor, S.A. - Portos de Cabo Verde	403	3 091	-2 688
Diversos clientes nacionais	1 272	2 197	-925
Clientes C/C M.E. - Clientes Gerais	11 956	32 400	-20 444
S&C - Gestão de Navios e Tripulantes, Lda	4 950	278	4 672
La Luz Sarlu	3 444	0	3 444
Geola Maritime Limited	2 426	0	2 426
Pesquerías Manuel Nores Canárias, S.L	0	13 319	-13 319
Pesquerías Nores Marín, S.L.	281	11 364	-11 083
Gestra Corporation, S.A.	0	7 153	-7 153
Diversos clientes estrangeiros	855	286	569
Clientes Cob.Duvidosa M.N. - Clientes Gerais	33 403	33 403	0
TH - Shipping, S.A.	17 733	17 733	0
Darya Navegação, Lda.	13 897	13 897	0
Naviera Armas Cabo Verde, SA	1 773	1 773	0
Diversos clientes cob. duvidosa nacionais	0	0	0
Clientes Cob.Duvidosa - M.E. - Clientes Gerais	75 835	68 791	7 044
Hight Mountain Overseas	57 625	51 882	5 743
Palbaia, LTD.	4 516	4 516	0
Taerim Corporation LTD	4 224	2 638	1 586
Dalian Lianrun Pelagic Fishery CO, LTD (Chang Hai)	2 986	2 986	0
Seokyoung Corporation/Escorim Trade, SO, LTD	2 611	2 334	277
Pescarade - Soc. de Pesca do Arade, LDA	1 404	1 404	0
Corlett Line	843	843	0
Transfal - Soc. Com. de Transp. e Pesca, SA	596	596	0
Diversos clientes cob. duvidosa estrangeiros	1 030	1 592	-562
Clientes Acrés.Rend.M.N. - Clientes Gerais	7 716	31 374	-23 659
CV Inter Ilhas	3 494	123	3 371
Enapor, S.A. - Portos de Cabo Verde	2 399	0	2 399
Naviera Armas Cabo Verde, SA	1 822	31 051	-29 229
Diversos clientes acrés. rend. M.N.	0	200	-200
Clientes Acrés.Rend.M.E.- Clientes Gerais	7 168	12 488	-5 320
Dalian Lianrun Pelagic Fishery CO, LTD (Chang Hai)	5 411	0	5 411
S&C - Gestão de Navios e Tripulantes, Lda	1 528	0	1 528
Taerim Corporation LTD	229	1 585	-1 356
Pesquerías Nores Marín, S.L.	0	4 154	-4 154
Hight Mountain Overseas	0	3 424	-3 424
Pesquerías Manuel Nores Canárias, S.L	0	2 547	-2 547
Diversos clientes acrés. rend. M.E.	0	778	-778
Perdas p/Imparidade Acumuladas	-70 583	-68 422	-2 161
<b>Total</b>	<b>151 539</b>	<b>172 963</b>	<b>-21 425</b>






## 8.2 – Adiantamento de Clientes

Os adiantamentos em 2021 referem-se a recebimentos por conta:

- Da reparação do navio “Islândia” no valor de 307 contos;
- Da venda de sucata ao cliente Siraa Merchants no valor de 174 contos;
- Do pagamento em excesso dos clientes Dong Yang Fisheries em 2018 e Cabo Verde Time, Lda em 2017 nos valores de 73 e 44 contos, respetivamente.

Descrição	2021	2020	Varição
Adiant.Clientes M.Nacional - Cl.Gerais	481	13 776	-13 295
Adiant.Clientes M.Estrang. - Cl.Gerais	117	117	0
Total	598	13 893	-13 295

### Nota 09 – Outras Contas a Receber

A decomposição da redução no valor de 54 contos das outras contas a receber consta do quadro a seguir.

Descrição	2021	2020	Varição
Fundo Solidariedade - Adiantamentos	1 539	816	723
Outros Devedores	20	797	-777
Total	1 559	1 613	-54

### Nota 10 – Estado e Outros Entes Públicos

Esta rubrica decompõe-se nos saldos a receber e a pagar, como se segue:


#### Saldo a receber

Descrição	2021	2020	Varição
DNRE – IVA - Reembolsos pedidos	11 750	7 890	3 860
DNRE – IRPC – imposto a recuperar	0	0	0
Total	11 750	7 890	3 860

#### Saldo a pagar

Descrição	2021	2020	Varição
DNRE – IRPS	949	1 279	-330
DNRE – IRPC	0	0	0
DNRE- Taxa Tributação Autónoma	89	3	86
INPS – Contribuições	15 721	20 146	-4 425
Total	16 759	21 428	-4 669







O saldo a receber do Estado advém fundamentalmente do reembolso do IVA pedido referente: i) ao período de janeiro a dezembro de 2021 no montante de 11.685 contos; e ii) ao saldo do período de julho a dezembro de 2020 no montante de 65 contos.

A redução da dívida a pagar ao Estado é devida principalmente à diminuição da dívida ao INPS em 4.425 contos.

A dívida ao INPS é constituída pelas contribuições referentes:

- i. Aos anos de 2010 a 2012 e parte das do mês de dezembro de 2016, no montante global de 12.282 contos, que vêm sendo pagas em prestações mensais de 340 contos conforme acordo com o INPS. Em 2021 foram amortizadas apenas as prestações de setembro a dezembro de 2020 e de janeiro a agosto de 2021 no montante de 4.080 contos. Essa dívida se encontra subdivida no balanço em corrente e não corrente nos montantes de 5.440 e 6.842 contos, respetivamente.
- ii. A dezembro de 2021, no valor de 3.439 contos.

Em 2017 foi constituída provisões no valor de 1.193 contos de juros de mora cujo pagamento ou não depende do cumprimento do acordado com o INPS, cujo plano de pagamento vai até setembro 2025.

#### *Nota 11 – Capital Próprio*

A redução do Capital Próprio advém dos resultados acumulados até 2020, deduzido do prejuízo da exploração do exercício de 2021 no valor de 6.168 contos.

Descrição	2021	2020	Varição
Capital Social	245 000	245 000	0
Reserva Legal	3 160	3 160	0
Resultados Transitados	-118 101	-111 140	-6 961
Resultado Líquido do Exercício	-6 168	-6 961	793
Total	123 892	130 060	-6 168

#### *Nota 12 – Financiamentos Obtidos*

A rubrica Financiamentos Obtidos representa o conjunto de recursos mobilizados junto do Banco Comercial do Atlântico, constituídos por uma conta corrente caucionada e dois financiamentos de longo prazo, com a decomposição do saldo da conta descrita no quadro a seguir.



9

Rubricas	2021	2020	Varição
Conta Cauconada	8 000	12 000	-4 000
Curto Prazo	8 000	12 000	-4 000
Financiamento de 15.000 contos	9 341	12 158	-2 817
Curto Prazo	3 006	2 817	189
Longo Prazo	6 335	9 341	-3 006
Financiamento de 40.000 contos	37 185	40 030	-2 845
Curto Prazo	6 998	3421	3577
Longo Prazo	30 187	36609	-6 422
Total	54 526	64 188	-9 662

### Nota 13 – Fornecedores

#### 13.1 – Fornecedores, dívidas a pagar

As dívidas aos fornecedores diminuíram em 217 contos relativamente ao ano de 2020. Os saldos mais expressivos das contas dos fornecedores em dezembro de 2021 constam do quadro a seguir.

Descrição	2021	2020	Varição
Sodigás - S.A.R.L.	15 447	15 310	137
Electra Norte, S.A.	9 616	8 341	1 275
Catering Évora Pinto	3 013	2 593	420
Hempel (Portugal), Lda	1 263	687	576
Vamiel Válvulas, Amiantos e Empanque	1 164	889	275
Zeferino Rocha Cid	714	802	-88
Micromat, LDA - Equipamentos e Serviços	494	0	494
João Benoliel de Carvalho, Lda.	454	0	454
Electro - Portugal, Lda.	441	0	441
DTS - Dextrillon Technical Supplies	433	0	433
Herdeiros de António Manuel Coronel	267	443	-176
Esmá International B.V.	76	46	30
FAF-Produtos Siderurgicos, S.A.	81	2 239	-2 158
Ferdinand Freese	47	702	-655
Diversos Fornecedores	4 860	6537	-1 677
Total	38 370	38 587	-217

#### 13.2 – Adiantamentos a Fornecedores

Os adiantamentos em 2021 referem-se aos pagamentos antecipados, na compra de materiais, aos fornecedores constantes do quadro em baixo.





Descrição	2021	2020	Variação
Relacre	1 170	1170	0
Vivo Energy Cabo Verde	159	0	159
Irma Solda, Lda	0	155	-155
Adira - Metal Forming Solutions, SA	0	162	-162
Total	1 329	1 487	-158

#### Nota 14 – Outras Contas a Pagar

##### 14.1 – Fornecedores de Investimentos e Outros Credores

A variação positiva de 3.014 contos das Outras Contas a Pagar a Fornecedores de Investimentos e Outros Credores Diversos consta do quadro abaixo.

Rubricas	2021	2020	Variação
Fornecedores de Investimentos	1 461	741	720
Fonseca & Santos, Lda.	805	670	135
Ferdinand Freese	656	0	656
Steel - S.A.R.L.	0	71	-71
Acréscimos de nota crédito	0	97	-97
Credores diversos por acréscimos de gastos	1 209	192	1017
Vanda Évora & Associados - Advogados	1 000	0	1000
Outros Cred. diversos p/ acréscimos gastos	209	192	17
Outros credores diversos	1 658	284	1374
Dalian Ruitaifeng Pelagic Fishery Co. Ltd. (Chang Hai)	934	0	934
CVMóvel, S.A	455	0	455
Ministério Economia Marítima	130	130	0
Diversos Credores	139	154	-15
Total	4 328	1 314	3 014

##### 14.2 – Outras Contas a Pagar ao Pessoal

As Contas a Pagar ao Pessoal referem-se as remunerações por pagar ao pessoal sazonal, aos gastos de férias com pessoal e ao fundo social para pequenos empréstimos a funcionários.

Rubricas	2021	2020	Variação
Acréscimos c/ gastos c/pessoal	7 892	8 425	-533
Fundo social	2 608	2 589	19
Remunerações a pagar	274	346	-72
Outras dívidas ao pessoal	32	32	0
Total	10 806	11 392	-586





### Nota 15 – Rendimentos

A variação positiva de 20.158 contos resulta principalmente de: i) aumento na prestação de serviços em navios estrangeiros (23.235 contos); ii) redução na prestação de serviços em navios nacionais (5.941 contos); iii) aumento na prestação de serviços para as obras terrestres (1.753 contos); e iv) aumento nos outros rendimentos (1.024 contos).

#### 15.1 - Rendimentos do ano

Rubrica	2021	2020	Varição
Vendas	21 454	3 784	17 670
Prestações de serviços	291 491	290 075	1 416
Trabalhos p/própria empresa	1 416	1104	312
Reversões de perdas p/imparidades	140	306	-166
Outros rendimentos	2 213	1 287	926
Total	316 714	296 556	20 158

#### 15.2 - Rendimentos do ano por segmentos

Rubrica	2021	2020	Varição
Obras navio	305 626	288 332	17 294
Nacionais	141 481	147 422	-5 941
Estrangeiros	164 145	140 910	23 235
Obras terrestres	7 213	5 460	1 753
Cedências	154	67	87
Outros rendimentos	3 721	2 697	1 024
Total	316 714	296 556	20 158

### Nota 16 – Gastos

Verificou-se um aumento no valor de 19.366 contos nos gastos do exercício económico, cuja decomposição consta do quadro a seguir.

Rubrica	2021	2020	Varição
Gastos com inventários vendidos e consumidos	44 177	37 565	6 612
Fornecimentos e serviços externos	79 550	53 011	26 539
Gastos com pessoal	182 352	171 601	10 751
Gastos de depreciação e de amortização	10 902	11 159	-257
Perdas por imparidade	2 387	27 093	-24 706
Provisões do exercício	0	0	0
Outros gastos	1 524	1 405	119
Perdas de financiamento	1 991	1683	308
Total	322 883	303 517	19 366





*Nota 17 – Acontecimentos após a data do balanço*

Após a data do Balanço nada consta de relevante que possa questionar a continuidade da atual normalidade das condições de exploração da Cabnave.

Mindelo, 19 de março de 2022

**CABNAVE**  
Estaleiros Navais de Cabo Verde, S.A.

Diretor Adm. Financeiro




Baltazar dos Santos Ramos

Conselho de Administração



Domingos António dos Santos Jr.

Técnico de Contas



José Patrício Andrade Silva



Maria Helena S. M. Baptista



Eva Sulamita M. Caldeira Marques