




# RELATÓRIO E CONTAS 2022



**Senhor Acionista,**

Nos termos legais e estatutários vem o Conselho de Administração da Cabo Verde Broadcast, S.A. (CVB), submeter aos Senhores o seu Relatório e Contas respeitantes ao ano económico de 2022.

O Conselho de Administração:

  
Luis Ramos  
Presidente Conselho de Administração

  
Carlos Inocêncio Silva  
Administrador Executivo

  
Marlene Centeio  
Administrador Não Executivo

1.	<b>MENSAGEM DO PRESIDENTE</b> .....	5
2.	CVB em Resumo .....	7
2.1.	2022 em números .....	7
2.2.	Breve descrição, Visão e Missão .....	7
3.	<b>ENQUADRAMENTO</b> .....	9
3.1.	Marcos históricos da CVB.....	9
3.2.	Contexto .....	10
4.	<b>RELATÓRIO DE GESTÃO</b> .....	13
4.1.	Orientação estratégica e princípios gerais .....	13
4.2.	Principais atividades desenvolvidas.....	13
4.3.	Desempenho económico-financeiro .....	20
5.	<b>DEMONSTRAÇÕES FINANCEIRAS</b> .....	25
5.1.	Balanço .....	25
5.2.	Demonstração de Resultados.....	26
5.3.	Demonstração de Alteração de Capital Próprio.....	27
5.4.	Demonstração de Fluxo de Caixa .....	28
6.	<b>ANEXO</b> .....	30
7.	<b>PARECERES</b> .....	42
7.1.	Auditoria Independente .....	42
7.2.	Fiscal Único .....	45



# 1. MENSAGEM DO PRESIDENTE

## 1. MENSAGEM DO PRESIDENTE

---

Senhor Acionista,  
Caros Trabalhadores,  
Prezados Parceiros, Clientes, Fornecedores e Público em Geral,

O ano 2022 particularmente foi marcado por uma moderação no crescimento da atividade económica global e, em particular, dos principais parceiros económicos do país, determinada pelos efeitos adversos da guerra na Ucrânia, em particular, pela alta inflação, pela normalização progressiva das políticas monetárias, pelo aumento da incerteza e baixa confiança dos agentes económicos.

Esta evolução foi parcialmente compensada pelo levantamento das restrições relacionadas com a pandemia da Covid-19, com impacto positivo no mercado de trabalho e na recuperação do turismo.

No caso da Cabo Verde Broadcast – CVB, após o grande impacto dos anos anteriores, relacionado com as medidas impostas que afetaram a mobilidade nacional e internacional, em 2022 a empresa, fiel à sua visão para o sector, soube seguir em frente com as suas atividades, fazendo as adaptações que se impunham para o cumprimento da sua missão e alcançar os objetivos previstos no seu plano de estratégico.

Tendo a inclusão como uma das principais externalidades positivas da televisão digital terrestre (TDT) para a sociedade, várias iniciativas foram levadas a cabo, com o intuito de expandir a cobertura, reduzir ao mínimo as ditas zonas de sombra e fazer da TDT um serviço universal no país, capaz de promover a integração na sociedade através do acesso a informação. Neste sentido, a CVB regozija-se de ter superado as expectativas alcançando os 98% de cobertura populacional e ter conseguido alargar o leque de conteúdos disponibilizados aos telespectadores com a entrada de mais três serviços de televisão (TV) na plataforma.

De igual forma, e tendo em conta o impacto que a transformação digital está a ter nas empresas, pessoas e sociedade, e os novos modelos de negócios que vêm surgindo, a CVB numa perspetiva estratégica, promoveu em 2022 vários encontros e mesas redondas, reunindo todos os *stakeholders* para pensar o sector numa perspetiva de futuro, expondo as oportunidades e desafios que devemos encontrar nesta nova era digital.

Os feitos alcançados demonstram, de forma inequívoca, o trabalho desenvolvido durante o ano de 2022 e o contributo da CVB, não só no combate à infoexclusão como também para o desenvolvimento do setor do audiovisual e da economia digital de uma forma geral.



## **2.CVB EM RESUMO**



## 2. CVB EM RESUMO

### 2.1. 2022 em números

No período de referência do presente relatório a performance da CVB fica marcada pelos seguintes indicadores:

PRINCIPAIS INDICADORES		2022	2021
OPERACIONAL	Centros de difusão TDT em funcionamento	62	50
	Taxa de Cobertura Populacional (%)	98%	96%
	Serviços de TV na Plataforma TDT	13	10
	Serviços de Rádio na Plataforma TDT	7	6
	Sistemas autónomos de energia fotovoltaica instalados	9	4
	Capacidade de energia fotovoltaica instalada (kWh)	41 555	20 835
FINANCEIRO	Receitas Totais (CVE)	103 992 449	120 036 773
	Receitas Totais / Custos Totais de Funcionamento	159%	203%
	EBITDA (CVE)	34 498 822	32 877 285
	Rentabilidade Operacional (EBITDA/Vendas)	33%	28%
	Resultado Líquido do período (CVE)	21 249 644	21 109 470
	Solvabilidade total	193%	187%
REC. HUMANOS	Número de colaboradores	9	7

### 2.2. Breve descrição, Missão e Visão

A Cabo Verde Broadcast, SA (doravante “CVB”) é uma sociedade anónima unipessoal de capitais públicos, criada em 2017 (Decreto-Lei nº 58/2017, de 15 de dezembro), que tem como objeto principal (em regime de concessão) a gestão das infraestruturas de agregação de conteúdos, transporte, distribuição e difusão do sinal de televisão e rádio em formato digital.



É nossa missão garantir as condições necessárias para a manutenção e desenvolvimento de infraestrutura única para agregação de conteúdos, transporte distribuição e difusão de sinais entre operadores de televisão nacionais e internacionais, assegurando uma menor poluição ambiental e efeitos sobre a saúde pública e uma centralização dos investimentos.



A nossa visão é assegurar, em Cabo Verde, a universalização do acesso à Televisão Digital Terrestre (TDT).



# 3.ENQUADRAMENTO





### 3. ENQUADRAMENTO

---

#### 3.1. Marcos históricos da CVB

Os grandes marcos da CVB até então:

- **Dezembro/2017 (Decreto-lei nº 58/2017 de 15 de dezembro):** Criação da Cabo Verde Broadcast, SA, empresa de transporte e difusão de sinais televisivos digitais, na forma de sociedade anónima de capitais exclusivamente públicos, com um capital social no valor de 1.000.250.000\$00 (mil milhões e duzentos e cinquenta mil escudos), integralmente subscritos e realizados pelo Estado, através da transferência de ativos (sobretudo infraestruturas de TDT já instaladas).
- **Março/2018:** Entrada em funcionamento da CVB com a tomada de posse dos órgãos sociais da CVB, através da Deliberação Unânime por escrito Nº 03/2018.
- **Julho/2018:** elaboração do Plano Estratégico para a Cabo Verde Broadcast 2019-2021 como instrumento de definição de prioridades e objetivos visando o cumprimento da sua missão, de comunicação externa e orientação interna, e de definição de mecanismos de seguimento e avaliação.
- **Novembro/2019:** Conselho de Ministros, com a resolução nº 148/2019 de 20 de novembro autoriza a emissão do canal France 24 na plataforma TDT.
- **Agosto/2020 - Maio/2021:** foi levado a cabo o processo de *Switch-off* das emissões televisivas analógicas terrestres em todo o território nacional de acordo com o calendário aprovado pelo Governo. O processo teve início na Cidade Velha – Ilha de Santiago, ficou concluído em Pedra Rachada – Ilha de S. Antão. Assim, o sistema de difusão da televisão no país passaria a ser 100% digital, colocando Cabo Verde no top 5 dos países da CEDEAO com o processo de desligamento concluído.
- **Setembro/2020:** Emissão do Canal Educativa na plataforma da TDT, permitindo, durante o confinamento obrigatório, os alunos assistirem as aulas *online*.
- **Março/2021:** Iniciaram-se as vendas dos boxes da TDT nos balcões dos Correios de Cabo Verde, no âmbito do protocolo assinado com este.
- **Outubro/2021:** Emissão de um novo canal na plataforma da TDT, a Televisão África (TVA), permitindo aumentar o leque de opções, em termos de conteúdos.
- **Novembro/2021:** Realização do Fórum: “Uma nova era da televisão – Do analógico ao digital um mundo por explorar”, com o intuito de se fazer uma análise global da situação atual projetando um conjunto de oportunidades de desenvolvimento para o sector audiovisual, com base numa análise aprofundada de cada interveniente na cadeia de valor, no contexto nacional.
- **Julho /2022:** Entrada de três novos serviços de TV na plataforma da TDT, sendo um de cobertura nacional (a TV Cidade), e dois de cobertura regional (TV Sal One e a TCSM) ambos com sede na ilha do Sal, permitindo assim aumentar o leque de opções, em termos de conteúdos.

- **Outubro/2022:** Realização de um encontro como objetivo de assinalar com operadores de televisão e parceiros, a taxa de 98% de cobertura populacional alcançada com a rede da TDT em Cabo Verde, um marco histórico para um pequeno país insular.

### 3.2. Contexto

A evolução da economia mundial em 2022 ficou marcada pela desaceleração da atividade económica global e dos principais parceiros económicos de Cabo Verde, refletindo, por um lado, os efeitos prolongados da guerra na Ucrânia e as elevadas taxas de inflação que impactaram negativamente os rendimentos reais das famílias e, por outro lado, as medidas de aperto das condições de financiamento levadas a cabo pelas autoridades monetárias como forma de combater a inflação e as expectativas inflacionistas.

O Relatório da Política Monetária do Banco de Cabo Verde refere, ainda, que apesar deste enquadramento externo pouco favorável, o desempenho da economia nacional ficou marcado por um crescimento histórico, superando os níveis pré-pandémicos. De acordo com as estimativas trimestrais das contas nacionais do Instituto Nacional de Estatística (INE), o Produto Interno Bruto em volume cresceu, em 2022, 17,7 por cento, o que compara com a expansão registada de 6,8 por cento em 2021. Esta evolução resultou do crescimento excecional do valor acrescentado bruto dos sectores ligados ao turismo, nomeadamente, os sectores de alojamento e restauração (264,4 por cento), transportes e armazenagem (45,8 por cento) e comércio e reparação (34,2 por cento). De realçar igualmente, a evolução positiva do consumo privado, que cresceu 28,3 por cento no período, devido aos efeitos das medidas de política adotadas desde março de 2022, visando compensar o impacto negativo da alta dos preços dos combustíveis e dos bens de primeira necessidade sobre as famílias.

As restrições na oferta induzidas pelas perturbações persistentes nas cadeias de abastecimento globais e os consequentes aumentos dos preços das matérias-primas energéticas e não energéticas, o aumento da procura pelas atividades de serviços mais afetados pela pandemia (em particular na Área do Euro), bem como, a depreciação do Euro, pressionaram no sentido ascendente os preços no produtor e no consumidor. O preço médio do barril de *brent* nos mercados internacionais, que serve de referência para Cabo Verde atingiu, em 2022, os 98,9 USD por barril (o que compara com os 70,5 USD por barril em 2021), apresentando um crescimento de 40,3 por cento face a 2021.

Em relação à envolvente política, social, tecnológica e ambiental, não se vislumbram riscos relevantes que possam afetar a atividade da empresa. Cabo Verde é um estado de direito, o ambiente político é estável, o quadro institucional, legal e regulamentar não coloca riscos substanciais ao investimento privado.

A nível tecnológico, e nos aspetos que mais interessam à avaliação de risco de continuidade do projeto, o país está razoavelmente servido a nível de infraestruturas de comunicação e de competitividade neste setor. O acesso ao exterior (internet) é assegurado por conexões via cabos de fibra ótica, sendo o último investimento neste setor, o cabo de fibra ótica, denominada de *EllaLink*, que se presume trazer melhorias nas conexões do país com a Europa e América do Sul. Neste quesito, considera-se, ser reduzida a probabilidade de um *shutdown* prolongado no acesso à internet.

A transição do sistema analógico para o sistema digital de transporte e difusão de sinais de TV e rádio teve impacto significativo a nível do acesso da população a sinais de melhor qualidade em todo o país.



## 4. RELATÓRIO DE GESTÃO



## 4. RELATÓRIO DE GESTÃO

---

### 4.1. Orientação estratégica e princípios gerais

Os princípios orientadores da CVB alinha-se com o Programa de Governo da IX Legislatura 2016-2021 bem como outros instrumentos de governação complementares (como o PEDS), que definem as linhas programáticas para o setor de comunicações.

A CVB procura igualmente materializar a sua missão/objeto social, estabelecido nos seus Estatutos:

- a) Garantir as condições necessárias para a manutenção e desenvolvimento de infraestrutura única para agregação de conteúdos, transporte distribuição e difusão de sinais entre operadores de televisão nacionais e internacionais, assegurando uma menor poluição ambiental e efeitos sobre a saúde pública e uma centralização dos investimentos;
- b) Assegurar mediante remuneração o transporte e difusão de sinais de radiodifusão de operadores nacionais e internacionais;
- c) Assegurar a gestão, exploração e manutenção de toda a infraestrutura de agregação de conteúdos, transporte, distribuição e difusão de sinais, prestando serviços a operadores de televisão nacionais e internacionais;
- d) Exercer quaisquer atividades que sejam complementares, subsidiárias ou acessórias das referidas nas alíneas anteriores;
- e) Assegurar, pontualmente, o aluguer de espaços para serviços de comunicações via rádio, no âmbito de partilha de infraestruturas;
- f) Exercer outras atividades de comunicações eletrónicas.

### 4.2. Principais atividades desenvolvidas

#### 4.2.1. Operacionalidade e sustentabilidade da CVB

A sede da Cabo Verde Broadcast (CVB) foi inaugurada no dia 10 de abril de 2018, e no mesmo dia empossado os órgãos sociais com a responsabilidade da gestão e exploração das infraestruturas de transmissão de sinais de Televisão Digital Terrestre. A CVB, no âmbito das suas atividades e de acordo com as três prioridades definidas, destaca-se as seguintes ações:

- a) **Prover a empresa com equipamentos básicos e em condições físicas de instalação adequadas (escritório, centro de servidores e outros equipamentos):**

Tendo a empresa bem composta a nível de equipamentos e meios necessários para a execução das suas atividades, os investimentos são essencialmente no reforço de equipamentos no projeto TDT, investimento em equipamento básico, que inclui essencialmente equipamentos relacionados com a transmissão, melhoria no controlo do sinal e equipamentos administrativos.

b) Empresa dotada de um quadro de pessoal adequado em quantidade e com as competências necessárias:

O quadro do pessoal teve uma pequena alteração em relação ao verificado em 2021, com a entrada de dois novos colaboradores: um para o departamento técnico e outro para departamento administrativo e financeiro.

Em 2022, a equipa da CVB compõe-se de doze colaboradores, incluindo três administradores, um deles com funções não executivas, registando um o rácio de 42% feminino e 58% masculino. Predominando o número de técnicos superiores (entre os quais 1 Secretária do CA, 2 Contabilistas, 1 Técnico de comunicação e imagem e 4 Engenheiros) e um técnico profissional, tal como se retrata no quadro seguinte:

Departamento	Cargo/Categoria	Idade	Sexo
Gabinete do Conselho de Administração	Administrador Executivo	47	M
	Administrador Executivo	41	M
	Administrador não executivo	49	F
	Secretária do CA	35	F
Unidade de Comunicação e Imagem	Técnico Comunicação e Imagem	45	M
Área Administrativa e Financeira e RH	Contabilista	42	F
	Contabilista	32	F
Área Técnica	Técnico Operacional	31	M
	Técnico Operacional	32	M
	Técnico Operacional	38	M
	Técnico Operacional	28	F
	Técnico Operacional	33	M
<b>Média</b>		<b>38</b>	

### c) Dotar a Empresa com os recursos financeiros necessários à sua sustentabilidade

Apesar da CVB não ter ainda o regime de faturação implementada, desde finais de março está em vigor o Decreto-Lei Nº11/2019, de 20 março de 2019, que estabelece o regime jurídico de financiamento do serviço público de radiodifusão sonora e televisão, do qual atribui 20% do valor cobrado da contribuição audiovisual à CVB. E, a partir de 2021, a adicionar ao recebimento da taxa audiovisual, a CVB passa a registar como fonte de rendimento o valor arrecadado com a venda dos descodificadores (Box TDT) colocados no mercado em parceria com os Correios de Cabo Verde.

#### 4.2.2. Implementação da TDT

A CVB desde a sua efetivação e operacionalização abraçou o desafio, não só de dar continuidade a implementação do projeto da TDT visando o *switch-off* (desligamento) da televisão analógica, mas também de assegurar a gestão, exploração e manutenção de toda a infraestrutura já implementada e o envolvimento dos operadores de TV, de parceiros e dos telespectadores.

Com o processo de *switch-off* (desligamento) da televisão analógica concluído, o foco da empresa passou a estar na expansão da rede visando o alargamento da cobertura dos sinais da TV à localidades onde a TV nunca antes tinha chegado, identificação e eliminação das históricas zonas de sombra e também na identificação de potenciais novos operadores para a plataforma da TDT.

Neste sentido, várias foram as atividades levadas a cabo em 2022, das quais destacamos as seguintes:

#### a) Implementação e manutenção de infraestruturas da TDT que permitiram terminar o ano com uma taxa de cobertura populacional na ordem dos 98%:

- Foram concluídas as obras de construção de 14 (catorze) novos centros de TDT, em locais de difícil acesso, espalhados pelas ilhas de S. Antão (10), Santiago (2), Fogo (1) e Brava (1), não só para alargar o nível de cobertura populacional aos 98%, como também para minimizar as zonas de sombra existentes;
- Execução das bases e montagem de 10 torres de telecomunicações (8 em S. Antão, 1 no fogo e 1 na Brava);
- Dos 14 centros contruídos, 12 (doze) foram devidamente instalados e colocados em funcionamento (10 em S. Antão e 2 em Santiago);
- 5 (cinco) dos 10 centros colocados em funcionamento em S. Antão, foram beneficiados com a instalação de sistemas autónomos de energia fotovoltaica. Pois em termos de energético, são 100% autónomos e funcionam com recurso a energia limpa.
- Foram instalados e configurados mais 4 novos serviços na plataforma, sendo um de TV de âmbito nacional (TV Cidade), 2 de TV regional (TV Sal One e TCSM) e um de rádio (TOP FM);

- Foram feitas várias campanhas de aferição do nível e da qualidade do sinal TDT em todos os municípios do país com intuito de averiguar existência de zonas sombras pós *switch off* da TV analógica;
- Assistência técnica diária à população em todos os municípios do país, após a transição da TV analógica para o digital;
- Foram feitas várias campanhas de sensibilização de como sintonizar os sinais da TDT em todo o país;
- Gestão e supervisão constante dos equipamentos instalados nos diversos centros;
- Manutenção preventiva e corretiva dos equipamentos *indoor* dos centros nas diversas Ilhas;
- Manutenção corretiva das estruturas metálicas e equipamentos exteriores, nomeadamente das torres de telecomunicações, das interfaces de antenas, das antenas, portas e das estruturas de AC dos centros das ilhas de S. Vicente, Sal e Boa Vista;
- Realização de estudos para identificação de locais apropriados para a construção de 4 novos centros (no Planalto Norte –Município de Porto Novo, Fragata e Cabeçalinho – ilha de S. Nicolau e Librão de Engenhos – Ilha de Santiago) para resolver problemas de cobertura TDT.

#### b) Gestão de exploração de infraestrutura

No âmbito da gestão e exploração da plataforma, e com o intuito de melhorar a oferta de conteúdos à população, destacamos a entrada de quatro novos canais na plataforma, sendo um de TV de âmbito nacional (TV Cidade), 2 de TV regional (TV Sal *One* e TCSM) e um de rádio (TOP FM), todos de capital cabo-verdiano.

Destacamos igualmente alguns dos vários contactos feitos em 2022, nomeadamente:

- No âmbito de artilha de infraestrutura, com a CVMóvel e a Unitel T+;
- Com a ARC, para analisarmos a possibilidade de iniciarmos um projeto conjunto para medição e tratamento de sudimetria em Cabo Verde;
- Com os responsáveis da TV Cidade, da TV Sal One, da TCSM e da rádio TOP FM;
- Com potenciais interessados na ilha do Fogo, Santiago, S. Vicente e Santo Antão, visando o lançamento de eventuais canais regionais nessas ilhas;



- Com responsáveis da TV Canárias e da rádio La Mueve também, das Canárias, para eventuais parcerias;
- Com o representante da Wido, uma plataforma de streaming vídeo do Senegal.

No período de referência do presente relatório, no que tange aos conteúdos disponibilizados aos telespectadores, registou-se a seguinte evolução:

INDICADORES DE CONTEÚDOS DISPONIBILIZADOS NA PLATAFORMA		2022	2021
<b>CONTEÚDOS</b>	Serviços de programas de TV	13	10
	- Operadores Nacionais	8	5
	- Cobertura Nacional	6	5
	- Cobertura Regional	2	0
	- Operadores Internacionais	5	5
	Serviços de programas de Rádio	7	6
<b>QUALIDADE E IMAGEM</b>	Serviços TV em <i>Standard Definition</i> (SD)	8	5
	Serviços TV em <i>High Definition</i> (SD)	5	5

#### c) Campanhas de informação e sensibilização:

Em 2022 o foco da nossa comunicação esteve nas campanhas de divulgação de informações referentes a evolução da cobertura TDT, de como receber os sinais da TDT nas diversas localidades, de divulgação das potencialidades da plataforma TDT junto dos produtores de conteúdos interessados em apostar em projetos de TV regional e na divulgação da operacionalização dos novos centros emissores de Santo Antão.

No sentido de informar pedagogicamente os nossos utentes, vários foram os conteúdos produzidos e publicados nos diversos meios de comunicação, com destaque para as redes sociais:

- **Redes sociais:** Produção e divulgação nas nossas páginas bem como nas páginas de alguns parceiros que têm uma dinâmica interessante nas redes sociais de conteúdos relevantes como vídeos instrutivos sobre o processo de ligação da TDT;
- **Televisão, Rádio e imprensa:** Algumas matérias como participações e entrevistas foram concedidas e difundidas online e algumas emissoras de TV e rádio nomeadamente.

#### d) Atos de lançamento da TDT

No âmbito das campanhas de divulgação de informações referentes a operacionalização de novos centros emissores, evolução da cobertura TDT, e de como receber os sinais da TDT, várias atividades foram organizadas, das quais realçamos:

- **Lançamento da TDT no município de São Lourenço dos Órgãos**, mais concretamente em Órgãos Pequeno. Neste ato que contou com a participação do Sr. Secretário de Estado Adjunto do Primeiro-ministro, para a Comunicação Social e do Presidente da autarquia local, foi efetuada uma visita ao novo centro emissor implementado no local, com distribuição de box descodificadores TDT para famílias mais carenciadas;
- **Lançamento da TDT no interior dos três municípios de S. Antão**: Foram realizadas visitas a várias localidades do interior de cada um dos três municípios de S. Antão para testemunhar a chegada da TDT e fazer a entrega de box descodificadores às famílias mais carenciadas. Estiveram presentes nestes atos, o Sr. Secretário de Estado Adjunto do Primeiro-ministro, para a Comunicação Social, os Presidentes e Vereadores das respetivas Câmaras Municipais.

#### 4.2.3. Eventos Estratégicos

A retoma da normalidade nomeadamente nas deslocações e na realização de eventos presenciais permitiu a CVB realizar alguns encontros institucionais e eventos estratégicos, previsto no plano de atividade para alavancar as sinergias, dos quais destacamos:

##### a) Mesa-redonda: Conversa aberta entre o Governo e os intervenientes do sector da televisão e audiovisual

Na sequência do Fórum *“Uma nova era de televisão: do analógico ao digital, um mundo por explorar”* realizado em novembro de 2021, a CVB em concertação com o governo organizou uma mesa-redonda com os *players* do sector, onde numa conversa aberta, foram abordadas questões pertinentes, como: Potencialidades e oportunidades existentes no sector, quadro legal (legislação), inquietudes e eventuais dúvidas. O evento foi presidido pelo Vice-Primeiro Ministro e Ministro da Economia Digital, Dr. Olavo Correia e contou com a participação o Sr. Secretário de Estado Adjunto do Primeiro-ministro para a Comunicação Social o Dr. Lourenço Lopes e dos representantes da RTC, RTPA, TVA, TV Educativa, RECORD CV, PRAIA FM, TV Cidade, ACI, PRISMA VIDEOS, ARC e ARME.

##### b) Evento para assinalar a taxa de “98% de cobertura populacional” com a TDT

A Cabo Verde Broadcast, no âmbito das políticas estratégicas do Governo de Cabo Verde, tem desempenhado um papel importante no reforço do processo de inclusão social, permitindo à muitas famílias cabo-verdianas que a nível de conexão ou geográfica se encontravam isoladas, terem acesso a mais informação, conhecimento e entretenimento.

Com o processo da transição da televisão analógica para o digital concluído e com a televisão e consequente fim do período transitório no processo de implementação da (TDT) em Cabo Verde chegou a hora de se fazer uma análise global do caminho percorrido, das dificuldades enfrentadas e comemorar os resultados alcançados.

Assim, a CVB em concertação com o governo organizou na Cidade da Praia um encontro como objetivo de assinalar com operadores de televisão e parceiros, a taxa de 98% de cobertura populacional alcançada com a rede da TDT em Cabo Verde, um marco histórico para um pequeno país insular. O ato foi presidido pelo Vice-Primeiro Ministro e Ministro da Economia Digital, Dr. Olavo Correia e contou com a participação do Secretário de Estado para a Economia Digital, do Secretário de Estado Adjunto do Primeiro-ministro, para a Comunicação Social e dos representantes dos operadores e parceiros presentes, nomeadamente a RTPA, Record Cabo Verde, TVA, TV Cidade, TV Educativa, ARC e ARME. Todos enalteceram a trajetória da TDT no país e felicitaram a CVB pelos resultados alcançados.

### c) Encontro com produtores de conteúdo em São Vicente, com vista a criação de um canal de TV Regional

No âmbito das considerações finais emanadas do Fórum: Uma nova era de televisão: do analógico ao digital, um mundo por explorar realizado na Cidade da Praia em novembro de 2021, a CVB organizou em concertação com o governo, um encontro na cidade do Mindelo com os produtores de conteúdos audiovisuais para TV e Cinema, para debater numa conversa aberta, questões pertinentes, como:

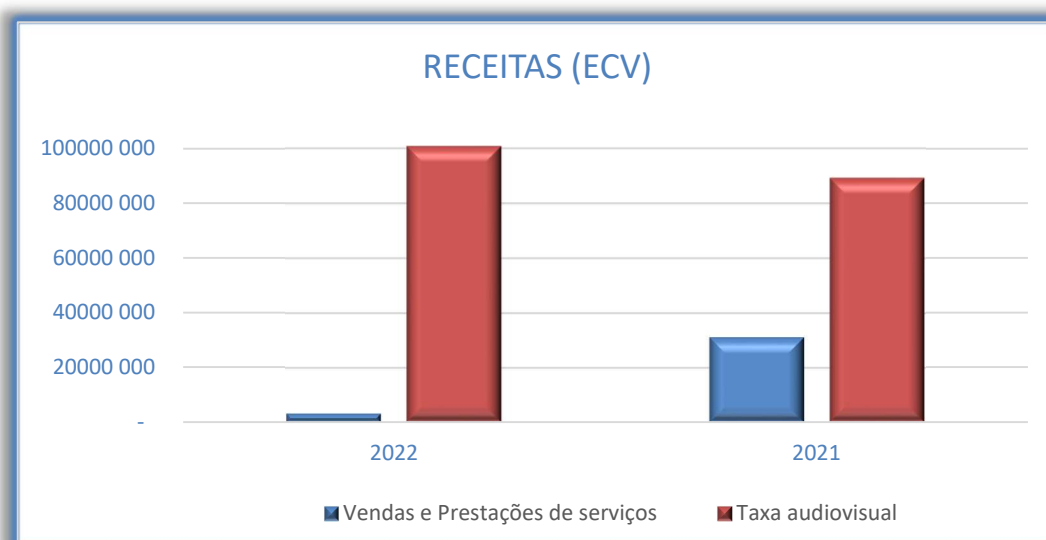
- Potencialidades e oportunidades existentes no sector do audiovisual e da economia digital, quadro legal (legislação), inquietudes, dúvidas e eventuais contribuições do governo para quem quer apostar na criação de um canal TV para a plataforma da TDT.
- Vantagens que os canais regionais na plataforma TDT apresentam para os produtores no que diz respeito a conteúdos produzidos nas diversas comunidades e bairros e que valorizam a história das gentes das ilhas, o impacto que essas produções podem ter na aproximação e inclusão das pessoas das comunidades tanto dentro como fora do país.
- Pensar a Televisão no contexto da TDT, manter e aprofundar a reflexão sobre as características específicas dos canais de TV enquanto produtores de conteúdos, com foco na qualidade e diversidade da oferta, uma vez que já não existe a preocupação com a infraestrutura de transporte e difusão dos sistemas de programas.
- A pretensão de aumentar o leque de opções de canais de televisão, com forte confiança naquilo que é feito regionalmente. A intenção é ter mais diversidade de conteúdo audiovisual, qualidade para o público tanto no país como na diáspora.
- Falar da criação da plataforma *online* de TV e das oportunidades para os produtores de conteúdo.
- O encontro que para além do debate, teve como objetivo principal impulsionar a criação de canais de televisão regional na zona norte do país, que abrangeria as ilhas de São Vicente, Santo Antão e São Nicolau, foi presidido pelo Vice-Primeiro Ministro e Ministro da Economia Digital, Dr. Olavo Correia e contou com a participação do Secretário de Estado Adjunto do Primeiro-ministro para a Comunicação Social, dos representantes das 16 empresas produtores de conteúdos audiovisuais presentes, da ADECO e da Pro-Empresa.

### 4.3. Desempenho económico-financeiro

A CVB manteve a boa performance económico-financeira em 2022, registando evolução positiva nos principais indicadores, com destaque para os resultados positivos na ordem dos 21.249.644\$00 (Vinte e um milhões, duzentos e quarenta e nove mil, seiscentos e quarenta e quatro escudos).

#### 4.3.1. Receitas (vendas e taxa audiovisual)

Em 2022, as receitas da CVB compõe-se, essencialmente do valor contribuição da taxa audiovisual (conforme o Decreto-Lei nº 11/2019 de 20 de março de 2019) e da venda de descodificadores TDT. Em 2022, as receitas operacionais atingiram os 103.992.449\$00 (cento e três milhões, novecentos e noventa e dois mil, quatrocentos e quarenta e nove escudos), com a seguinte evolução nas suas componentes:



De referir em 2021, a CVB deu início a venda dos Box TV (descodificadores TDT), tendo estas atingindo em 2021 o montante de 30.962 mil contos e representando cerca de 25,8% das receitas operacionais de 2021. Em 2022, com conseqüente redução da necessidade da população em adquirir mais descodificadores, a venda de BOX TDT cifrou os 3.297.000\$00 (três milhões, duzentos e noventa e sete mil escudos).

### 4.3.2. Desempenho financeiro

A CVB apresentou no exercício de 2022 resultados positivos de 21.249.644\$00 (Vinte e um milhões, duzentos e quarenta e nove mil, seiscentos e quarenta e quatro escudos), representando uma ligeira melhoria face aos resultados de 2021, justificado em parte pela diminuição do peso do custo das existências vendidas. A evolução das principais rúbricas espelha-se no quadro seguinte:

	Escudos (CVE)	
	2022	2021
<b>Rendimentos</b>		
Vendas	3 297 000	30 962 000
Outros rendimentos e ganhos	101 804 261	89 074 773
	<b>105 101 261</b>	<b>120 036 773</b>
<b>Gastos</b>		
Gastos de operação, manutenção e outros	69 520 007	63 851 607
Depreciações e Amortizações	7 933 230	7 341 024
Gastos Financeiros	14 784	8 662
	<b>77 468 021</b>	<b>71 201 293</b>
<b>Resultados</b>		
EBITDA	34 498 822	32 877 285
Resultado líquido	21 249 644	21 109 470

Tendo em conta a especificidade da atividade da CVB, os gastos com fornecimentos e serviços externos explicam-se em cerca de 50% pelas despesas diretas com o funcionamento das infraestruturas TDT, nomeadamente, as despesas de eletricidade e de comunicação, sobretudo pelo peso do aluguer de circuitos pagos à empresa concessionária dos serviços de telecomunicações. De assinalar, também, o peso da rubrica Comissões (21%) no total dos FSE, referindo-se às comissões pagas à Electra S.A. no âmbito da cobrança das contribuições audiovisuais.

### 4.3.3. Situação patrimonial

O património da CVB está refletido no Balanço e está avaliado em 1.600.932.617\$00 (mil milhões, seiscentos milhões, novecentos e trinta e dois mil, seiscentos e dezassete escudos), não tendo registado investimentos significativos comparativamente a 2021. Segue quadro ilustrativo:

	Escudos(CVE)	
	2022	2021
<b>Ativo</b>		
Ativo não corrente	1 517 556 321	1 456 006 100
Ativo corrente	83 376 296	131 271 393
	<b>1 600 932 617</b>	<b>1 587 277 493</b>
<b>Capital Próprio</b>		
Capital Social	1 000 250 000	1 000 250 000
Outros Instrum. Capital Próprio e Reservas	34 373 196	13 263 726
Resultado do período	21 249 644	21 109 470
	<b>1 055 872 840</b>	<b>1 034 623 196</b>
<b>Passivo</b>		
Passivo não corrente	533 570 421	533 570 421
Passivo corrente	11 489 356	19 083 876
	<b>545 059 777</b>	<b>552 654 297</b>
<b>Capital Próprio+ Passivo</b>	<b>1 600 932 617</b>	<b>1 587 277 493</b>

O ativo não corrente corresponde a aproximadamente 95% do ativo total, justificado em grande medida pelo peso das infraestruturas de TDT. A categoria inclui o valor dos ativos fixos tangíveis realizados pela Comissão de Implementação e Acompanhamento do Projeto (que antecedeu a criação da CVB), no valor de 1.100.863.925\$00 (mil milhões, cem milhões, oitocentos e sessenta e três mil, novecentos e vinte e cinco escudos).

O passivo da empresa, por seu lado, situou-se em 545.059.777\$00 (quinhentos e quarenta e cinco milhões, cinquenta e novel mil, setecentos e setenta e sete escudos) em 2022, equivalendo, em dezembro/2022, a 34% do total dos ativos da empresa.

O Capital Próprio continua a aumentar de forma sustentada, acentuado pela constituição, em 2022, de reservas legais no valor de 21.109.470\$00 (vinte e um milhões, cento e nove mil, quatrocentos e setenta escudos) correspondentes ao valor dos resultados líquidos apurados em 2021.

#### 4.3.4. Indicadores Financeiros

A nível de indicadores financeiros, a CVB manteve a performance positiva em 2022 com os principais indicadores a situarem-se em níveis confortáveis, confirmando a sustentabilidade da atividade, a solidez financeira da empresa e demonstrando a capacidade de honrar as responsabilidades. A rentabilidade operacional em 2022, situou-se nos 33%, contra os 28% verificado no ano anterior e os restantes rácios evoluíram da seguinte forma:

	Escudos(CVE)	
	2022	2021
<b>Autonomia financeira</b> (Capital Próprio/Ativo total)	66%	65%
<b>Solvabilidade total</b> (Capital Próprio/Passivo)	194%	187%
<b>Rentabilidade do ativo</b> (Resultado Líquido/Ativo)	1%	1%
<b>Rentabilidade do capital próprio</b> (Resultado líq/Capital Próprio)	2%	2%

#### 4.3.5. Proposta de aplicação de Resultados

A CVB apurou em 2022 um resultado líquido positivo de 21.249.644\$00 (vinte e um milhões, duzentos e quarenta e nove mil, seiscentos e quarenta e quatro escudos). Tendo em conta a exigência legal de constituição do mínimo de reservas legais em cumprimento do descrito no nº3 do artigo nº254 do Código Comercial e ainda, a intenção de continuar a capitalizar a empresa, o Conselho de Administração propõe à Assembleia Geral, a seguinte aplicação dos resultados líquidos referentes ao exercício de 2022:

- Transferência de 100% dos resultados líquidos para reservas legais, ficando a rubrica constituída da seguinte forma:

Reserva Legal constituída	34 373 196\$00
Reserva Legal 2022 (proposta)	21 249 644\$00
<b>Reserva Legal</b>	<b>55 622 840\$00</b>

O Conselho de Administração:

  
 Luis Ramos  
 Presidente Conselho de Administração

  
 Carlos Inocêncio Silva  
 Administrador Executivo

  
 Marlene Centeio  
 Administrador Não Executivo



## 5. DEMONSTRAÇÕES FINANCEIRAS



21657920	414264		
21215720	5498216		
326225		58742	
32255021			221233
1245755	32154316	3322144	
2154756	1245755		3221
320659	2154756	32366987	21258
221233	32659		
		121554	32186664
		323150	232312
		221550	12789452
214134	32147711		
5211			
12512588	54715087		
		126580	
		120175	



## 5. DEMONSTRAÇÕES FINANCEIRAS

### 5.1. Balanço

O quadro que se segue apresenta as contas do balanço da empresa a 31/12/2022, em CVE:


RUBRICAS	Notas	Data de referência	Data de referência
		31/12/2022	31/12/2021
		VALORES	VALORES
<b>ACTIVO</b>			
<b>Activo não corrente</b>			
Activos fixos tangíveis	3.1	<b>1 198 753 458</b>	<b>1 182 792 417</b>
Terrenos e recursos naturais		813 291	747 291
Edifícios e outras construções	3.1	154 710 410	137 249 171
Equipamento básico	3.1	1 031 750 586	1 030 746 454
Equipamento de transporte	3.1	9 510 792	11 127 840
Equipamento administrativo	3.1	1 207 645	1 796 295
Outros activos fixos tangíveis	3.1	760 734	1 125 366
Activos intangíveis		<b>0</b>	<b>53 177</b>
Programas de computador		0	53 177
Outras contas a-receber	3.2	318 802 863	273 160 506
<b>Total do activo não corrente</b>		<b>1 517 556 321</b>	<b>1 456 006 100</b>
<b>Activo corrente</b>			
Inventarios			
Mercadorias	3.3	422 234	3 527 494
Clientes	3.4	207 000	836 050
Adiantamentos a fornecedores	3.5	52 810	462 816
Estado e outros entes públicos	3.6	17 796 328	12 246 697
Outras contas a-receber		29 350	3 921 121
Diferimentos	3.7	259 384	353 613
Outros ativos financeiros	3.8	60 000 000	90 000 000
Caixa e depósitos bancários	3.9	4 609 190	19 923 602
<b>Total do activo-corrente</b>		<b>83 376 296</b>	<b>131 271 393</b>
<b>Total do activo</b>		<b>1 600 932 616</b>	<b>1 587 277 493</b>
<b>CAPITAL PROPRIO E PASSIVO</b>			
<b>Capital proprio</b>			
Capital realizado	3.10	1 000 250 000	1 000 250 000
Reservas legais	3.10	34 373 196	0
Resultados transitados	3.10		13 263 726
Resultado liquido do periodo	4.10	<b>21 249 644</b>	<b>21 109 470</b>
<b>Total do capital proprio (ant. Inter. minoritarios)</b>		<b>1 055 872 840</b>	<b>1 034 623 196</b>
Interesses minoritarios		0	0
<b>Total do capital proprio</b>	3.10	<b>1 055 872 840</b>	<b>1 034 623 196</b>
<b>PASSIVO</b>			
<b>Passivo nao corrente</b>			
Accionistas/socios	3.11	533 570 421	533 570 421
Outras contas a pagar			
<b>Total do passivo não corrente</b>		<b>533 570 421</b>	<b>533 570 421</b>
<b>Passivo corrente</b>			
Fornecedores	3.12	1 957 145	11 040 041
Adiantamentos de clientes			
Estado e outros entes públicos	3.13	6 685 722	5 768 419
Accionistas/socios			
Outras contas a pagar	3.14	2 846 489	2 275 416
<b>Total do passivo corrente</b>		<b>11 489 356</b>	<b>19 083 876</b>
<b>Total do passivo</b>		<b>545 059 777</b>	<b>552 654 297</b>
<b>Total do capital próprio e do passivo</b>		<b>1 600 932 616</b>	<b>1 587 277 493</b>

## 5.2. Demonstração de Resultados


O quadro que se segue apresenta as contas da demonstração de resultados da empresa, por natureza, a 31/12/2022, com valores em CVE:

RENDIMENTOS E GASTOS	PERÍODO		
		2022	2021
	NOTA	VALORES	VALORES
Vendas e Prestações de serviços	4.1	3 297 000	30 962 000
Subsídios a exploração		0	0
Taxa audiovisual	4.2	100 695 449	89 074 773
Ganhos/perdas imputados de subsidiárias, associadas e empreendimentos conj.		0	0
Varição nos inventários de produção		0	0
Trabalhos para a própria entidade		0	0
Gastos com mercadorias vendidas e matérias consumidas	4.3	2 490 982	23 307 881
<b>Resultado operacional bruto</b>		<b>101 501 467</b>	<b>96 728 892</b>
Fornecimentos e serviços externos	4.4	48 181 849	42 703 366
<b>Valor acrescentado bruto</b>		<b>53 319 618</b>	<b>54 025 526</b>
Gastos com o pessoal	4.5	17 063 287	16 283 957
Ajustamentos de inventários (perdas/reversões)		0	0
Imparidade de dívidas a receber (perdas/reversões)		0	0
Provisões (aumentos/reduções)		0	0
Imparidade de activos não depreciáveis/amortizáveis (perdas/reversões)		0	0
Aumentos/reduções de justo valor		0	0
Outros rendimentos e ganhos		26 380	0
Outros gastos e perdas	4.6	1 783 889	4 864 284
<b>Resultado antes dep., amortizações, perdas/ganhos de financiamento e impostos</b>		<b>34 498 822</b>	<b>32 877 285</b>
Gastos/Reversões de depreciação e de amortização	3.1	7 933 230	7 341 024
Perdas/reversões por Imparidade de activos depreciáveis/amortizáveis			
<b>Resultado operacional (antes de perdas/ganhos de financiamento e impostos)</b>		<b>26 565 592</b>	<b>25 536 261</b>
Juros e ganhos similares Obtidos	4.7	1 082 432	1 134 375
Juros e perdas similares suportados	4.8	14 784	8 662
<b>Resultado antes de Imposto</b>		<b>27 633 240</b>	<b>26 661 974</b>
Imposto sobre o rendimento do período	4.9	6 383 596	5 552 504
<b>Resultado líquido do período</b>	4.10	<b>21 249 644</b>	<b>21 109 470</b>

O Técnico de Contas



Conselho de Administração




### 5.3. Demonstração de Alteração de Capital Próprio

O quadro que se segue apresenta as contas da demonstração de alteração de capital próprio da empresa a 31/12/2022, com valores em CVE:

Descrição	Notas	Capital próprio atribuído aos detentores do capital					Total do capital próprio	
		Capital realizado	Reservas Legais	Outras variações no capital próprio	Resultado transitados	Resultado líquidos do período		Total
<b>POSIÇÕES NO INÍCIO DO PÉRIODO 2021</b>	<b>3.10</b>	<b>1 000 250 000</b>			<b>13 263 726</b>	<b>21 109 470</b>	<b>1 034 623 196</b>	<b>1 034 623 196</b>
<b>ALTERAÇÕES REFERENTES A RENDIMENTOS E GASTOS RECONHECIDOS NO PERÍODO</b>								
<b>Resultado líquidos do período</b>	<b>4.10</b>					21 249 644	21 249 644	21 249 644
Primeira adopção de novo referencial contabilístico								
Alterações nas políticas contab. e as correcções de erros								
Diferenças de conversão de demonstrações financeiras								
Realização do excedente de revalorização de activos fixos tangíveis e intangíveis								
Excedentes de revalorização de activos fixos tangíveis e intangíveis e respectivas								
Ajustamentos por impostos diferidos								
Outras alterações reconhecidas no património								
<b>RESULTADO EXTENSIVO</b>						<b>21 249 644</b>	<b>21 249 644</b>	<b>21 249 644</b>
<b>OPERAÇÕES RELACIONADAS COM O PATRIMÓNIO NO PERÍODO</b>								
Realizações de capital								
Relaizações de prémios de emissão								
Distribuições								
Entradas para cobertura de perdas								
Outras operações com detentores de capital								
<b>POSIÇÕES NO FIM DO PÉRIODO</b>	<b>3.10</b>	<b>1 000 250 000</b>			<b>13 263 726</b>	<b>42 359 114</b>	<b>1 055 872 840</b>	<b>1 055 872 840</b>

O Técnico de Contas



Conselho de Administração




#### 5.4. Demonstração de Fluxo de Caixa

O quadro que se segue apresenta as contas da demonstração de fluxo de caixa da empresa a 31/12/2022, com valores em CVE:

RUBRICAS	2022		2021
	Notas	VALORES	VALORES
<b>Metodo Directo</b>			
<b><u>Fluxos de caixa das actividades operacionais</u></b>			
Recebimentos de clientes	3.4	3 926 050	28 969 250
Pagamentos a fornecedores	4.4	43 895 938	29 144 353
Pagamentos ao pessoal	4.5	16 559 426	14 944 662
Caixa gerada pelas operações		-56 529 314	-15 119 765
Pagamento/recebimento do imposto sobre o rendimento		-216 486	5 309 728
Outros recebimentos/pagamentos	4.1	34 235 028	65 053 050
<i>Fluxos de caixa das actividades operacionais (1)</i>		-22 510 772	44 623 557
<b><u>Fluxos de caixa das actividades de investimento</u></b>			
<b>Pagamentos respeitantes a</b>			
Activos fixos tangiveis		23 871 288	33 902 413
Activos intangiveis		0	0
Investimentos financeiros			
Outros activos			
<b>Recebimentos provenientes de:</b>			
Activos fixos tangiveis		0	0
Juros e rendimentos similares	4.7	1 082 432	1 134 375
Dividendos			
<i>Fluxos de caixa das actividades de investimento (2)</i>		-22 788 856	-32 768 038
<b><u>Fluxos de caixa das actividades de financiamento</u></b>			
<b>Recebimentos provenientes de:</b>			
Financiamentos obtidos		0	0
Outras operações de financiamento		0	0
<b>Pagamentos respeitantes a</b>			
Financiamentos obtidos		0	0
Juros e gastos similares	4.8	14 784	8 662
Dividendos			
Reduções de capital e de outros instrumentos de capital proprio		0	0
Outras operações de financiamento			
<i>Fluxos de caixa das actividades de financiamento (3)</i>		-14 784	-8 662
<b>Varição de caixa e seus equivalentes (1+2+3)</b>		<b>-45 314 412</b>	<b>11 846 857</b>
<b>Efeito das direnças de câmbio</b>		<b>0</b>	<b>0</b>
<b>Caixa e seus equivalentes no inicio do periodo</b>		<b>109 923 602</b>	<b>98 076 745</b>
<b>Caixa e seus equivalentes no fim do periodo</b>	3.8/3.9	<b>64 609 190</b>	<b>109 923 602</b>

O Técnico de Contas



Conselho de Administração





## 6. ANEXO



## 6. ANEXO

---

### Anexo ao balanço e à demonstração dos resultados em 31 de dezembro de 2022 e de 2021

#### Introdução

A Cabo Verde Broadcast (CVB) é a empresa responsável pela implementação e gestão da Televisão Digital Terrestre (TDT) no país. Tem a sua sede no Palmarejo, Cidade da Praia, ilha de Santiago e encontra -se inscrita na Direção Geral das Contribuições e Impostos (DGCI) sob o NIF 200076108

#### 6.1. Nota 0. Referencial contabilístico de preparação das demonstrações financeiras

As Demonstrações Financeiras foram elaboradas em conformidade com o SNCRL – Sistema de Normalização Contabilística e de Relato Financeiro, em vigor em Cabo Verde, o qual foi aprovado pelo Decreto-Lei nº 5/2008 de 04 de fevereiro, seguido da Portaria nº 49/2008 de 29 de dezembro, que aprova o Código de Contas do SNCRF, bem como do Despacho Normativo nº 1/2008 de 29 de Dezembro.

#### 6.2. Nota 1. Resumo das principais políticas contabilísticas adotadas

As principais políticas de contabilidade aplicadas na elaboração das demonstrações financeiras são as que abaixo se descrevem:

##### Nota 1.1 Bases de Mensuração

As demonstrações financeiras são preparadas no pressuposto da continuidade das operações da empresa, e tomando por base o custo histórico, sendo os demais elementos do Ativo e Passivo, pelo justo valor.

##### Nota 1.2 Moeda funcional e de apresentação

As demonstrações financeiras da CVB são apresentadas em CVE – escudo cabo-verdiano. O Escudo cabo-verdiano é a moeda funcional e de apresentação.

##### Nota 1.3 Ativos fixos tangíveis e depreciações

Os ativos fixos tangíveis encontram-se registados ao custo de aquisição, deduzidos das depreciações e das perdas por imparidade acumuladas.

As depreciações são calculadas, após o início de utilização dos bens, pelo método das quotas constantes, aplicando-se as taxas previstas na Portaria nº 42/2015, com a retificação publicada no BO 52 I Série, de 28 de agosto de 2015, em conformidade com o período de vida útil estimado para cada grupo de bens. Os ativos fixos tangíveis em curso representam bens ainda em fase de construção, encontrando-se registados

ao custo de aquisição. Estes bens são depreciados a partir do momento em que os ativos subjacentes estejam concluídos ou em estado de uso.

#### **Nota 1.4 Ativos intangíveis e depreciações**

Os ativos intangíveis representam essencialmente as licenças de software, formação e instalação e encontram-se registados ao custo de aquisição, deduzidos das depreciações e das perdas por imparidade acumuladas. As depreciações são calculadas pelo método das quotas constantes, aplicando a taxa previstas na Portaria nº 42/2015.

#### **Nota 1.5 Clientes e outras contas a receber**

As contas de Clientes são reconhecidas inicialmente pelo preço de venda constante do contrato promessa de compra e venda ou pelo preço dos serviços prestados, deduzido de eventuais perdas por imparidades, reconhecidas na rubrica "Perdas por imparidades acumuladas" para que as mesmas possam refletir a seu valor realizável líquido. As contas de clientes são classificadas como ativo corrente, exceto na parte que a empresa estima receber após 12 meses da data do balanço, os quais se classificam como não correntes.

#### **Nota 1.6 Inventários**

Os inventários (mercadorias em trânsito – Box TV) encontram -se registados ao custo de aquisição. Este custo compreende o preço de fatura, despesas bancárias, despesas de transporte e seguro.

#### **Nota 1.7 Capital Próprio**

Nesta conta regista-se o capital social, integralmente subscrito e realizado pelo Estado de Cabo Verde, acionista único da empresa, os resultados transitados e do período, líquido da estimativa de impostos.

#### **Nota 1.8 Impostos sobre lucros**

O rendimento tributável é determinado com base no resultado do exercício antes de impostos, eventualmente ajustado pelos gastos e rendimentos que nos termos do referido Decreto-Lei não devam ser considerados para efeitos fiscais. Os impostos sobre o lucro, prevê-se uma taxa de 22% anual.

#### **Nota 1.9 Especialização de exercícios**

Os rendimentos e gastos são registados de acordo com o princípio da especialização de exercícios, ou seja, são reconhecidos à medida que são gerados, independentemente do momento em que são recebidos ou pagos. As diferenças entre os montantes recebidos e pagos e os correspondentes rendimentos e gastos gerados, são registadas no balanço nas rubricas de outras contas a pagar e outras contas a receber.

## Nota 1.10 Estimativas e julgamentos

As estimativas e julgamentos são continuamente avaliados e baseiam-se na experiência e outros fatores, designadamente em eventos futuros em que se acredita ser expectável virem a ocorrer de acordo com as circunstâncias atuais.

### 6.3. Nota 2. Fluxos de Caixa

São considerados Caixa e Equivalentes, os saldos de Caixa e Depósitos bancários que estejam disponíveis para uso num prazo curto. Adicionalmente, consideram-se também Equivalentes de Caixa as aplicações financeiras (depósitos à prazo).

A Demonstração de Fluxos de Caixa evidencia as modificações ocorridas nas suas disponibilidades. Corresponde às aplicações de liquidez imediata. Foi utilizado o método direto. Não existem saldos de caixa e seus equivalentes que não estejam disponíveis para uso.

### 6.4. Nota 3. Discriminação das Rúbricas do Balanço

#### Nota 3.1 Ativos Fixos Tangíveis

Os ativos fixos tangíveis sofreram variações nos seus componentes, de acordo com o quadro seguinte:

Descrição	Terrenos e recursos naturais	Edifícios e outras construções	Equipamento básico	Equipamento de transporte	Equipamento administrativo	Outros ativos fixos tangíveis	Imobilizado em curso	Total (Escudos)
<b>Ativos Fixos Tangíveis</b>								
<b>Activo bruto:</b>								
Saldo inicial	430 000	33 720 355	28 585 459	12 923 861	6 252 201	1 816 233	1 113 427 716	1 197 155 825
Aquisições	66 000	0	702 261	0	114 400	0	22 958 433	23 841 094
Alienações e abates	0	0	0	0	0	0	0	0
<b>Saldo final</b>	<b>496 000</b>	<b>33 720 355</b>	<b>29 287 720</b>	<b>12 923 861</b>	<b>6 366 601</b>	<b>1 816 233</b>	<b>1 136 386 149</b>	<b>1 220 996 919</b>
<b>Depreciações acumuladas:</b>								
Saldo inicial	0	2 638 321	4 782 293	1 796 021	4 455 906	690 867	0	14 363 408
Depreciação do exerci	0	1 745 592	3 449 731	1 617 048	703 050	364 632	0	7 880 053
Alienações e abates	0	0	0	0	0	0	0	0
<b>Saldo final</b>	<b>0</b>	<b>4 383 913</b>	<b>8 232 024</b>	<b>3 413 069</b>	<b>5 158 956</b>	<b>1 055 499</b>	<b>0</b>	<b>22 243 461</b>
<b>Valor líquido</b>	<b>496 000</b>	<b>29 336 442</b>	<b>21 055 696</b>	<b>9 510 792</b>	<b>1 207 645</b>	<b>760 732</b>	<b>1 136 386 149</b>	<b>1 198 753 458</b>



O valor escriturado inclui o valor dos ativos fixos tangíveis realizados pela Comissão de Implementação e Acompanhamento do Projeto (que antecedeu a criação da CVB), no valor de 1.100.863.925\$00 (mil milhões, cem milhões, oitocentos e sessenta e três mil, novecentos e vinte e cinco escudos), conforme explicado no quadro seguinte:

	<b>Escudos(CVE)</b>
<b>Ativos recebidos da Comissão de Implementação e Acompanhamento do Projeto</b>	
<b>Rede de transmissão e difusão</b>	<b>745 408 091</b>
Equipamentos	693 803 961
Construção Civil	32 266 987
Terreno	317 291
Energia Elétrica	14 345 008
Recuperação Infraestrutura	4 674 844
<b>Centro Agregação de Conteúdos e Sede TDT</b>	<b>355 455 834</b>
Equipamentos e materiais	304 903 724
Construção civil /instalações diversas	50 552 110
	<b>1 100 863 926</b>

Realizado pela Comissão de Fev/14 a Fev/2018, conforme o Relatório da Execução Orçamental do Projeto TDT

### Nota 3.2 Outras contas a receber

Esta conta regista as transações no ativo não corrente não enquadráveis noutras contas desta classe e que são dívidas de médio e longo prazo. O montante desta rubrica ascendeu ao valor de 318.802.863\$00 (trezentos e dezoito milhões, oitocentos e dois mil, oitocentos e sessenta e três escudos), conforme o quadro que se segue:

	<b>Escudos (CVE)</b>	
	<b>2022</b>	<b>2021</b>
Saldo de verbas a serem transferidas pela ARME no âmbito do processo da implementação da TDT	239 053 941	239 053 941
Dívida da Electra referente a taxa de contribuição audiovisual 2019 e 2022	79 748 922	34 106 565
	<b>318 802 863</b>	<b>273 160 506</b>

### Nota 3.3 Inventários

Esta conta regista -se o custo dos inventários detidos pela entidade, com o objetivo de venda. O saldo desta conta ascendeu ao montante de 422.234\$00 (quatrocentos e vinte e dois mil, duzentos e trinta e quatro escudos).

### Nota 3.4 Clientes

Esta conta regista -se todos os movimentos ocorridos com os compradores de mercadorias, de produtos e de serviços. O saldo desta conta ascendeu ao montante de 207.000\$00 (oitocentos e trinta e seis mil e cinquenta escudos), referente a faturas de venda dos Box TV aos Correios de Cabo Verde, por liquidar na data.

### Nota 3.5 Adiantamentos a fornecedores

Esta conta regista as entregas feitas relativas a fornecimentos a efetuar pelos terceiros O saldo desta conta ascendeu ao montante de 52.810\$00 (cinquenta e dois mil, oitocentos e dez escudos).

### Nota 3.6 Estado e Outros Entes Públicos

Nesta conta registam-se no ativo as relações com o Estado, Autarquias Locais e outros entes públicos que tenham características de impostos e taxas. O saldo desta conta ascendeu ao montante de 17.796.328\$00 (dezassete milhões, setecentos e noventa e seis mil, trezentos e vinte e oito escudos), que se refere ao montante de Imposto sobre Valor Acrescentado a recuperar do Estado.

### Nota 3.7 Diferimentos

Esta conta regista a contrapartida dos gastos que tendo documentação vinculativa no período que devam ser reconhecidos em períodos posteriores. O saldo desta conta ascendeu ao montante de 259.384\$00 (duzentos e cinquenta e nove mil, trezentos e oitenta e quatro escudos) que corresponde ao seguro das três viaturas da CVB, referentes ao ano de 2023 e serviços grilo profissional, referente a janeiro de 2023, contratado junto da operadora de telefone móvel.

### Nota 3.8 Outros ativos financeiros

Esta conta regista o depósito a prazo no valor de 60.000.000\$00 (sessenta milhões de escudos), junto do Banco BAICV.

### Nota 3.9 Caixa e Depósitos Bancários

Esta rubrica inclui caixa e depósitos à ordem em bancos. Os saldos destas contas ascenderam ao montante de 4.609.190\$00 (quatro milhões, seiscentos e nove mil, cento e noventa escudos), dos quais 4.579.190\$00 (quatro milhões, quinhentos e setenta e nove mil, cento e noventa escudos) à ordem junto dos bancos BAICV, BCA e CECV, estando o valor restante em caixa (30.000\$00), conforme ilustra o balancete a 31 de dezembro de 2022.

### Nota 3.10 Capital Próprio

Os movimentos registados nesta rubrica encontram-se evidenciados na Demonstração de Alterações no Capital Próprio.

O capital social da CVB em 31 de dezembro de 2022 encontra-se integralmente realizado pelo Estado de Cabo Verde, acionista único da empresa.

	Escudos (CVE)	
	2022	2021
Capital realizado	1 000 250 000	1 000 250 000
Reservas legais	34 373 196	-
Resultados transitados		13 263 726
Resultado liquido do periodo	21 466 130	21 109 470
	<b>1 056 089 326</b>	<b>1 034 623 196</b>

O capital Próprio inclui Reservas legais no valor de 34.373.196\$00 (trinta e quatro milhões, trezentos e setenta e três mil, cento e noventa e seis escudos) correspondentes ao valor dos resultados líquidos apurados em 2021 e aplicados em reservas legais, bem como o valor dos Resultados líquidos apurados em 2020 e aplicados, em 2022, nas reservas legais, conforme aprovação pelo CA.

### Nota 3.11 Acionista/Sócios

Nesta rúbrica registam-se as operações relativas às relações com os titulares de capital. Inclui os movimentos com os acionistas que não enquadram nas outras contas desta classe. O saldo ascendeu ao montante de 533.570.421\$00 (quinhentos e trinta e três milhões, quinhentos e setenta mil, quatrocentos e vinte e um escudos), conforme ilustra o quadro resumo que se segue:

	Escudos (CVE)
Emprestimo do ministerio das finanças	40 000 000
contrapartida dos investimentos em curso	100 613 925
Verbas serem trasferidas para a implementação do projecto TDT	392 956 496
	<b>533 570 421</b>

### Nota 3.12 Fornecedores

Nesta rúbrica registam-se os movimentos com os fornecimentos de bens e serviços externos. O montante ascendeu ao valor de 1.957.145\$00 (um milhão, novecentos e quarenta e nove mil seiscentos e vinte e dois escudos), conforme ilustra o balancete a 31 de dezembro de 2022.

### Nota 3.13 Estado e outros entes públicos

Nesta conta registam-se as relações com o Estado, Autarquias Locais e outros entes públicos que tenham características de impostos e taxas. O saldo desta conta ascendeu ao valor de 6.685.722\$00 (seis milhões, seiscentos e oitenta e cinco mil, setecentos e vinte e dois escudos), que se refere à Segurança Social e IUR do mês de dezembro, por regularizar no exercício seguinte e o imposto sobre lucros a pagar, conforme ilustra o quadro que se segue:

	Escudos (CVE)	
	2022	2021
IRPS Referente ao mês de Dezembro /22	188 031	183 479
TEU Referente ao mês de Dezembro /22	2 648	10 146
INPS Referente ao mês de Dezembro /22	327 933	249 165
Imposto s/ Lucros a Pagar de 2022	6 167 110	5 325 629
	<b>6 685 722</b>	<b>5 768 419</b>

O saldo de 6.167.110\$00 (seis milhões, cento e sessenta e sete mil e cento e dez escudos) resulta da estimativa do imposto, no montante de 6.383.596\$00 (seis milhões, trezentos e oitenta e três mil, quinhentos e noventa e seis escudos) deduzido de pagamentos por conta efetuados. Assim, o encargo com impostos do exercício de 2022, evidenciado na Demonstração dos resultados líquidos, foi calculado da seguinte forma:

	Escudos (CVE)
<b>Resultado antes de impostos</b>	<b>27 633 240,00</b>
(+) A adicionar (gastos viaturas, despesas de represent., multas)	879 560,00
(-) A deduzir (benefícios fiscais, donativos)	788 563,00
<b>Matéria colectável</b>	<b>27 724 237,00</b>
Taxa aplicável	22%
Tributação autónoma	162 277,00
Derrama (Lei de Finanças Locais nº 79/VI/2005 /Imposto de Incêndio - D.Lei nº 71/78 )	121 987,00
<b>Imposto sobre rendimento estimado</b>	<b>6 383 596,00</b>

### Nota 3.14 Outras contas a pagar

Esta conta regista as transações no passivo não enquadráveis noutras contas desta classe. O saldo desta rubrica ascendeu ao montante de 2.846.489\$00 (dois milhões, oitocentos e quarenta e seis mil, quatrocentos e oitenta e nove escudos), que corresponde aos gastos a serem reconhecidos no período (eletricidade e água, despesas de fundo fixo, custo com serviços de auditoria e férias vencidas), conforme consta no quadro seguinte:

	Escudos (CVE)
Electra S.A	1 087 765
Outros credores	20 173
Serviço de Auditoria Financeira AYS, Lda	450 000
Férias do pessoal a pagar no ano seguinte	1 288 551
	<b>2 846 489</b>

## 6.5. Nota 4. Discriminação das Rúbricas dos Resultado

### Rendimentos operacionais

Os rendimentos operacionais da CVB ascenderam ao montante de 103.992.449\$00 (cento e três milhões, novecentos e noventa e dois mil, quatrocentos e quarenta e nove escudos) conforme ilustra o quadro abaixo:

	Escudos (CVE)	
	2022	2021
Vendas e Prestações de serviços	3 297 000	30 962 000
Taxa audiovisual	100 695 449	89 074 773
	<b>103 992 449</b>	<b>120 036 773</b>

#### Nota 4.1 Vendas

De referir em 2021, a CVB deu início a venda dos Box TV (descodificadores TDT), representando cerca de 25,8% das receitas operacionais em 2021. Em 2022, decorrente da cobertura acentuada de TDT a nível nacional, com conseqüente redução da necessidade da população em adquirir mais descodificadores, a venda de BOX TDT reduziu tendo cifrado os 3.297.000\$00 (três milhões, duzentos e noventa e sete mil escudos).

#### Nota 4.2 Contribuição Audiovisual

Esta conta regista as contribuições audiovisuais arrecadas através das operadoras de eletricidade. O saldo desta conta ascendeu o montante de 100.695.449\$00 (Cem milhões, seiscentos e noventa e cinco mil, quatrocentos e quarenta e nove escudos).

#### Nota 4.3 Gastos com inventários vendidos e consumidos

Esta conta regista o custo das mercadorias vendidas e das matérias consumidas, por venda ou integração no processo produtivo. O saldo desta conta ascendeu ao montante de 2.490.982\$00 (quatro milhões, quatrocentos e noventa mil, novecentos e oitenta e dois escudos), correspondente ao custo dos Box TV vendidos.

#### Nota 4.4 Fornecimentos e serviços externos

Esta conta inclui os gastos de exercício por fornecimentos de bens e aquisição de serviços externos e as despesas com o funcionamento da TDT (Televisão Digital terrestre). O saldo da conta ascendeu ao montante de 48.181.849\$00 (quarenta e oito milhões, cento e oitenta e um mil, oitocentos e quarenta e nove escudos), conforme consta no quadro que segue:

	Escudos (CVE)	
	2022	2021
Eletricidade (i)	12 347 049	10 740 995
Comunicação (ii)	11 827 292	11 780 173
Comissões (iii)	10 069 543	8 858 153
Deslocação e estadas	3 049 483	1 973 036
Conservação e reparação	2 722 458	1 094 836
Vigilância e segurança	1 300 764	1 233 168
Honorários	1 280 000	1 445 254
Serviços de informática	920 498	955 447
Outros fornecimentos e serviços	911 565	355 129
Combustíveis e outros fluídos	767 833	627 891
Publicidade e propaganda	546 784	1 922 611
Outros	2 438 580	1 716 673
	<b>48 181 849</b>	<b>42 703 366</b>

##### i) Eletricidade

O saldo desta rubrica inclui 5.345.621\$00 (cinco milhões, trezentos e quarenta e cinco mil, seiscentos e vinte e um escudos) correspondentes ao custo da eletricidade da sede da CVB (média de 450.000\$ mensais), que inclui o custo de eletricidade do *Data Center* que funciona na sede. O restante valor de eletricidade distribui-se pelos vários centros do país.

##### ii) Comunicação

O saldo desta rubrica inclui o valor de 11.370.240\$00 (onze milhões, trezentos e setenta mil, duzentos e quarenta escudos) referente ao custo do aluguer dos circuitos junto da concessionária de serviços de telecomunicações.

##### iii) Comissões

O saldo desta rubrica inclui as comissões pagas à Electra S.A. pelo serviço prestado na arrecadação da taxa audiovisual.

#### Nota 4.5 Gastos com o pessoal

Esta conta inclui todos os gastos com as remunerações dos órgãos sociais (administração, mesa de assembleia geral e membro do conselho fiscal) e do restante pessoal, de qualquer natureza, isto é, retribuições devidas ao pessoal quer em numerário quer em espécie, quotas a cargo da entidade para a previdência Social e demais gastos de carácter social do pessoal. Os gastos com o pessoal atingiram o montante de 17.063.287\$00 (dezassete milhões, sessenta e três mil, duzentos e oitenta e sete escudos) conforme os detalhes no quadro que se segue:

	Escudos (CVE)	
	2022	2021
Ordenados	12 623 525	11 202 000
Encargos sobre remunerações	2 186 449	1 972 540
Ajudas de custo	852 313	451 917
Outras remunerações	1 281 000	1 578 000
Outros gastos com o pessoal	120 000	1 079 500
	<b>17 063 287</b>	<b>16 283 957</b>
Número de colaboradores	9	7
Administradores	3	3

#### Nota 4.6 Outros gastos e perdas

Esta conta regista os rendimentos no período que não tenham enquadramento nas restantes contas desta classe. O valor desta rubrica ascendeu ao montante de 1.783.889\$00 (um milhão, setecentos e oitenta e três mil, oitocentos e oitenta e nove escudos), que confere aos impostos, às taxas e a correção de períodos anteriores, donativos e outros gastos e perdas diversas.

#### Nota 4.7 Juros e ganhos obtidos

Esta conta regista os juros, dividendos e outros rendimentos similares que a entidade pode obter por investimentos efetuados. O saldo ascendeu ao valor de 1.082.432\$00 (um milhão, oitenta e dois mil, quatrocentos e trinta e dois escudos), correspondente aos juros de aplicação de depósito a prazo junto do banco BAICV.

#### Nota 4.8 Juros e Perdas Similares Suportados

Esta conta regista os juros suportados sobre a nossa conta de cartão de crédito visa. O valor desta conta ascendeu ao valor de 14.784\$00 (catorze mil, setecentos e oitenta e quatro escudos).

#### Nota 4.9 Imposto sobre o rendimento do período

Esta conta regista o total do imposto sobre o rendimento do período. O valor desta conta ascendeu ao valor de 6.383.596\$00 (seis milhões, trezentos e oitenta e três mil, quinhentos e noventa e seis escudos).

#### Nota 4.10 Resultado Líquido do Período

Nesta rubrica regista-se o resultado no período após serem deduzidos aos rendimentos (ganhos) todos os gastos (perdas). O valor desta conta ascendeu ao montante de 21.249.644\$00 (Vinte e um milhões, duzentos e quarenta e nove mil, seiscentos e quarenta e quatro escudos), referente essencialmente ao recebimento da taxa de contribuição para o audiovisual e vendas dos Box TV.

#### Nota 4.11 Outras informações sobre aplicação do regime de acréscimo

Os principais acréscimos e diferimentos resumem-se da seguinte forma:

	Escudos (CVE)
<b>Acréscimo de Gastos</b>	
Água e eletricidade de Dezembro 2022	1 087 765
Despesas F. Fixo 2022	20 173
Serviços de Auditoria das contas de 2022	450 000
	<b>1 557 938</b>
<b>Diferimento de Gastos</b>	
Serviços Grilo Profissional janeiro 2023	26 957
Seguro viaturas CVB 2023	232 427
	<b>259 384</b>

#### 6.6. Divulgações exigidas por diplomas legais

Não existem divulgações exigidas por diplomas legais

#### 6.7. Eventos subsequentes

Desde a data do fecho de contas até esta data não se verificou qualquer acontecimento que possa influenciar significativamente as Demonstrações Financeiras apresentadas ou que mereça menção nas Notas.



A top-down view of a person's hands working at a desk. One hand points to a specific line in a document, while the other holds a pen. The desk is cluttered with papers, a coffee cup, and sticky notes. A small graphic of three colored bars (blue, yellow, red) is positioned above the main title.

# 7. PARECERES

## 7. PARECERES

### 7.1. Auditoria Independente



AYS - Auditores e Consultores,  
Sociedade de Auditores Certificados, Lda

#### Relatório de Auditoria

#### RELATO SOBRE A AUDITORIA DAS DEMONSTRAÇÕES FINANCEIRAS

##### Opinião com reservas

Auditámos as demonstrações financeiras anexas da Cabo Verde Broadcast, Sociedade Unipessoal, S.A, (adiante designado como a “Entidade” ou “CVB”), que compreendem o Balanço em 31 de dezembro de 2022 (que evidencia um total de 1.600.933 mECV e um total de capital próprio de 1.055.873 mECV, incluindo um resultado líquido de 21.250 mECV), a Demonstração dos Resultados por Naturezas, a Demonstração das Alterações no Capital Próprio e a Demonstração dos Fluxos de Caixa relativas ao ano findo naquela data, e o Anexo que incluem um resumo das políticas contabilísticas significativas.

Em nossa opinião, exceto quanto aos possíveis efeitos das matérias apresentadas na secção “Bases para a opinião com reservas”, as demonstrações financeiras anexas apresentam de forma verdadeira e apropriada, em todos os aspetos materiais, a posição financeira da Cabo Verde Broadcast, Sociedade Unipessoal, S.A em 31 de dezembro de 2022 e o seu desempenho financeiro e fluxos de caixa relativos ao ano findo naquela data de acordo com as Normas de Contabilidade e Relato Financeiro adotadas e Cabo Verde através do Sistema de Normalização Contabilística e de Relato Financeiro.

##### Bases para opinião com reservas

- 1) A Cabo Verde Broadcast, S.A exerce a sua atividade, em regime de concessão, de prestação do serviço de agregação de conteúdos, transporte, distribuição e difusão do sinal de televisão em formato digital e radiodifusão sonora. Até à presente data, não foi ainda celebrado o contrato de concessão, sendo que os bens de imobilizado registados pela Empresa e que provavelmente virão a ser afetos às infraestruturas concessionadas, encontram-se registados como ativos tangíveis em curso e não como ativos intangíveis, cujo saldo total ascende, aproximadamente, a 1.100.864 mECV registado como forma de realização em espécie do capital da CVB (ver Nota 3). O referido registo contabilístico teve como suporte o Relatório de execução orçamental do Projeto Televisão Digital Terrestre (TDT), elaborado pela Comissão de Implementação e Acompanhamento, o qual não foi objeto de auditoria por parte de auditores independentes, não se encontrando disponível qualquer inventário demonstrativo dos bens que o compõem.  
Não obtivemos informações suficientes, até a presente data, que nos permitisse concluir sobre os possíveis efeitos dos assuntos acima mencionados, que entendemos poderem ser significativos, nas demonstrações financeiras da Entidade em 31 de dezembro de 2022.
- 2) As prestações de serviços relevadas como proveitos no exercício de 2022, no montante de 100.695 mECV (2021: 89.075 mECV), correspondem 20% das contribuições audiovisuais arrecadadas pelas empresas fornecedoras de energia elétrica aos consumidores, reconhecidas exclusivamente com base nas informações disponibilizadas pelas referidas empresas, não tendo a CVB qualquer controlo efetivo sobre a mesma. Adicionalmente, as empresas fornecedoras de energia elétrica retêm uma percentagem de 10% sobre o valor das contribuições para o audiovisual cobradas, a título de compensação pela cobrança, registadas como gastos da CVB na rubrica de fornecimentos e serviços externos no montante de 10.070 mECV (2021: 8.858 mECV).  
Nestas circunstâncias, não nos é possível aferir sobre a razoabilidade dos proveitos registados relacionados com as contribuições audiovisuais arrecadadas pelas empresas fornecedoras de energia elétrica.

A nossa auditoria foi efetuada de acordo com as Normas Internacionais de Auditoria (ISA). As nossas responsabilidades nos termos dessas normas estão descritas na secção “Responsabilidades do auditor pela auditoria das demonstrações financeiras” deste relatório.

Somos independentes da Entidade de acordo com os requisitos do Código de Ética da Ordem Profissional de Auditores e Contabilistas Certificados, o qual foi elaborado em respeito aos princípios e normas do Código de Ética para Contabilistas e Auditores, editada pela Comissão Internacional de Normas de Ética para Contabilistas e Auditores (IESBA), e cumprimos as restantes responsabilidades éticas previstas nesses requisitos.

Estamos convictos de que a prova de auditoria que obtivemos é suficiente e apropriada para proporcionar uma base para a nossa opinião.



Cabo Verde Broadcast, S.A  
Relatório de Auditoria  
31 de dezembro de 2022

### **Outras matérias**

Chamamos à atenção para o facto das demonstrações financeiras relativas ao período findo em 31 de dezembro de 2021, apresentadas para efeitos comparativos, terem sido auditadas por outro Auditor, cujo Relatório de Auditoria, datada de 28 de março de 2022, contém duas reservas, aplicáveis ao corrente exercício e similares às descritas nos parágrafos 1 e 2, da seção "Bases para opinião com reservas". As quantias relativas ao período findo em 31 de dezembro de 2022, apresentadas nas demonstrações financeiras anexas para efeitos comparativos, foram por nós examinadas apenas na extensão considerada necessária para suportar a emissão do nosso Relatório de Auditoria sobre as demonstrações financeiras relativas ao período findo em 31 de dezembro de 2022. A nossa opinião não é modificada em relação a esta matéria.

### **Responsabilidades do órgão de gestão e do órgão de fiscalização pelas demonstrações financeiras**

O órgão de gestão é responsável pela:

- ▶ preparação de demonstrações financeiras que apresentem de forma verdadeira e apropriada a posição financeira, o desempenho financeiro e os fluxos de caixa da Entidade de acordo com as Normas de Contabilidade e Relato Financeiro adotadas em Cabo Verde através do Sistema de Normalização Contabilística e de Relato Financeiro;
- ▶ elaboração do Relatório de Gestão nos termos legais e regulamentares;
- ▶ criação e manutenção de um sistema de controlo interno apropriado para permitir a preparação de demonstrações financeiras isentas de distorções materiais devido a fraude ou erro;
- ▶ adoção de políticas e critérios contabilísticos adequados nas circunstâncias; e
- ▶ avaliação da capacidade da Entidade de se manter em continuidade, divulgando, quando aplicável, as matérias que possam suscitar dúvidas significativas sobre a continuidade das atividades.

O órgão de fiscalização é responsável pela supervisão do processo de preparação e divulgação da informação financeira da Entidade.

### **Responsabilidades do auditor pela auditoria das demonstrações financeiras**

A nossa responsabilidade consiste em obter segurança razoável sobre se as demonstrações financeiras como um todo estão isentas de distorções materiais devido a fraude ou erro, e emitir um relatório onde conste a nossa opinião. Segurança razoável é um nível elevado de segurança mas não é uma garantia de que uma auditoria executada de acordo com as ISA detetará sempre uma distorção material quando exista. As distorções podem ter origem em fraude ou erro e são consideradas materiais se, isoladas ou conjuntamente, se possa razoavelmente esperar que influenciem decisões económicas dos utilizadores tomadas com base nessas demonstrações financeiras.

Como parte de uma auditoria de acordo com as ISA, fazemos julgamentos profissionais e mantemos ceticismo profissional durante a auditoria e também:

- ▶ identificamos e avaliamos os riscos de distorção material das demonstrações financeiras, devido a fraude ou a erro, concebemos e executamos procedimentos de auditoria que respondam a esses riscos, e obtemos prova de auditoria que seja suficiente e apropriada para proporcionar uma base para a nossa opinião. O risco de não detetar uma distorção material devido a fraude é maior do que o risco de não detetar uma distorção material devido a erro, dado que a fraude pode envolver conluio, falsificação, omissões intencionais, falsas declarações ou sobreposição ao controlo interno;
- ▶ obtemos uma compreensão do controlo interno relevante para a auditoria com o objetivo de conceber procedimentos de auditoria que sejam apropriados nas circunstâncias, mas não para expressar uma opinião sobre a eficácia do controlo interno da Entidade;
- ▶ avaliamos a adequação das políticas contabilísticas usadas e a razoabilidade das estimativas contabilísticas e respetivas divulgações feitas pelo órgão de gestão;
- ▶ concluimos sobre a apropriação do uso, pelo órgão de gestão, do pressuposto da continuidade e, com base na prova de auditoria obtida, se existe qualquer incerteza material relacionada com acontecimentos



Cabo Verde Broadcast, S.A  
Relatório de Auditoria  
31 de dezembro de 2022

ou condições que possam suscitar dúvidas significativas sobre a capacidade da Entidade para dar continuidade às suas atividades. Se concluirmos que existe uma incerteza material, devemos chamar a atenção no nosso relatório para as divulgações relacionadas incluídas nas demonstrações financeiras ou, caso essas divulgações não sejam adequadas, modificar a nossa opinião. As nossas conclusões são baseadas na prova de auditoria obtida até à data do nosso relatório. Porém, acontecimentos ou condições futuras podem levar a que a Entidade descontinue as suas atividades;

- ▶ avaliamos a apresentação, estrutura e conteúdo global das demonstrações financeiras, incluindo as divulgações, e se essas demonstrações financeiras representam as transações e acontecimentos subjacentes de forma a atingir uma apresentação apropriada; e
- ▶ comunicamos com os encarregados da governação, incluindo o órgão de fiscalização, entre outros assuntos, o âmbito e o calendário planeado da auditoria, e as conclusões significativas da auditoria incluindo qualquer deficiência significativa de controlo interno identificado durante a auditoria.

A nossa responsabilidade inclui ainda a verificação da concordância da informação constante do Relatório de Gestão com as demonstrações financeiras.

## OUTRA INFORMAÇÃO

### Sobre o Relatório de Gestão

O Conselho de Administração é responsável pela preparação de outra informação. Esta outra informação compreende o relatório de gestão, que não inclui as demonstrações financeiras e o relatório do auditor sobre as mesmas.

A nossa opinião sobre as demonstrações financeiras não cobre a informação constante no relatório de gestão e não expressamos qualquer garantia e fiabilidade sobre essa outra informação.

No âmbito da auditoria sobre as demonstrações financeiras, a nossa responsabilidade é fazer uma leitura do relatório de gestão e, em consequência, considerar se a informação aí constante é materialmente inconsistente com as demonstrações financeiras, com o conhecimento que obtivemos durante a auditoria, ou se aparenta estar materialmente distorcida.

Se, com base no trabalho efetuado sobre o relatório de gestão, concluirmos que existe distorção material nesta outra informação, exige-se que relatemos esse facto. Não temos nada a relatar a este respeito.

Praia, 8 de junho de 2023  
AYS - Auditores e Consultores  
Sociedade de Auditores Certificados, Lda  
Representado por



Luis Alberto da Silva Aguiar  
Auditor Certificado nº 41 - Registado na OPACC

## 7.2. Fiscal Único

Página 1 de 7

### **PARECER DO FISCAL UNICO da CVB, S.A**

Exmo. Acionista

Exmo. Conselho de Administração da CVB– Cabo Verde Broadcast, SA.

1. O presente parecer incide sobre o Relatório e Contas relativos ao exercício de 2022, apresentados pelo Conselho de Administração, sendo emitido em cumprimento do disposto no artigo 333º, alíneas a) a l) do Decreto Legislativo N.º 1/2019 de 23 de julho.

2. Fiscalizámos os atos da administração do CVB, S.A, no citado exercício de 2022, através de contactos periódicos, de carácter informativo, com o Conselho de Administração e Direção Administrativa e Financeira, e da tomada de conhecimento do conteúdo das Atas das reuniões do Conselho de Administração, tendo solicitado e obtido os esclarecimentos que considerámos necessários, nas circunstâncias do nosso trabalho de fiscalização, e nada tendo observado em contrário às práticas de gestão geralmente aceites e que pudesse constituir, de alguma forma, um incumprimento deliberado das disposições legais e estatutárias.

3. No âmbito das nossas atribuições, apreciamos a adequação e consistência das políticas contabilísticas adotadas pela entidade e que se encontram divulgadas no Anexo às demonstrações financeiras, examinámos as demonstrações financeiras da Entidade referente ao exercício de 2022 e constatámos que as referidas demonstrações financeiras foram preparadas de acordo com o Sistema de Normalização Contabilística e Relato Financeiro de Cabo Verde no que se refere a aplicação consistente das políticas contabilísticas, estando o nosso relatório concordante com a opinião do auditor independente sobre as referidas demonstrações financeiras.

4. Em cumprimento do previsto no artigo 345.º do Decreto Legislativo N.º 1/2019 de 23 de Julho, analisámos o Relatório de Gestão do Conselho de Administração quanto à sua conformidade com as demonstrações financeiras apresentadas. Na sequência, constatámos que as informações financeiras nela contidas refletem razoavelmente as atividades desenvolvidas ao longo do exercício e estão de acordo com as demonstrações financeiras apresentadas.

5. Face ao exposto, exceto aos pontos 1) e 2) do Relatório do Auditor Independente – “Bases para opinião com reservas”, somos de opinião que as demonstrações financeiras do exercício 2022 e o Relatório de Gestão apresentado pelo Conselho de Administração

estão de acordo com as disposições contabilísticas, estatutárias e legais aplicáveis, para efeitos de aprovação na Assembleia Geral dos Acionistas.

## DEMONSTRAÇÕES FINANCEIRAS APRESENTADAS PELO CVB, S.A

**BALANÇOS EM 31 DE DEZEMBRO DE 2022 E 2019**

RUBRICAS	Notas	Data de referência	
		31/12/2022	31/12/2021
		VALORES	VALORES
<b>ACTIVO</b>			
<b>Activo não corrente</b>			
Activos fixos tangíveis	3.1	1 198 753 458	1 182 792 417
Terrenos e recursos naturais		813 291	747 291
Edifícios e outras construções	3.1	154 710 410	137 249 171
Equipamento básico	3.1	1 031 750 586	1 030 746 454
Equipamento de transporte	3.1	9 510 792	11 127 840
Equipamento administrativo	3.1	1 207 645	1 796 295
Outros activos fixos tangíveis	3.1	760 734	1 125 366
Activos intangíveis		0	53 177
Programas de computador		0	53 177
Outras contas a-receber	3.2	318 802 863	273 160 506
<b>Total do activo não corrente</b>		<b>1 517 556 321</b>	<b>1 456 006 100</b>
<b>Activo corrente</b>			
Inventarios			
Mercadorias	3.3	422 234	3 527 494
Clientes	3.4	207 000	836 050
Adiantamentos a fornecedores	3.5	52 810	462 816
Estado e outros entes publicos	3.6	17 796 328	12 246 697
Outras contas a-receber		29 350	3 921 121
Diferimentos	3.7	259 384	353 613
Outros ativos financeiros	3.8	60 000 000	90 000 000
Caixa e depositos bancarios	3.9	4 609 190	19 923 602
<b>Total do activo-corrente</b>		<b>83 376 296</b>	<b>131 271 393</b>
<b>Total do activo</b>		<b>1 600 932 616</b>	<b>1 587 277 493</b>
<b>CAPITAL PROPRIO E PASSIVO</b>			
<b>Capital proprio</b>			
Capital realizado	3.10	1 000 250 000	1 000 250 000
Reservas legais	3.10	34 373 196	0
Resultados transitados	3.10		13 263 726
Resultado liquido do periodo	4.10	21 249 644	21 109 470
<b>Total do capital proprio (ant. Inter. minoritarios)</b>		<b>1 055 872 840</b>	<b>1 034 623 196</b>
Interesses minoritarios		0	0
<b>Total do capital proprio</b>	3.10	<b>1 055 872 840</b>	<b>1 034 623 196</b>
<b>PASSIVO</b>			
<b>Passivo nao corrente</b>			
Accionistas/socios	3.11	533 570 421	533 570 421
Outras contas a pagar			
<b>Total do passivo não corrente</b>		<b>533 570 421</b>	<b>533 570 421</b>
<b>Passivo corrente</b>			
Fornecedores	3.12	1 957 145	11 040 041
Adiantamentos de clientes			
Estado e outros entes publicos	3.13	6 685 722	5 768 419
Accionistas/socios			
Outras contas a pagar	3.14	2 846 489	2 275 416
<b>Total do passivo corrente</b>		<b>11 489 356</b>	<b>19 083 876</b>
<b>Total do passivo</b>		<b>545 059 777</b>	<b>552 654 297</b>
<b>Total do capital próprio e do passivo</b>		<b>1 600 932 616</b>	<b>1 587 277 493</b>



**DEMONSTRAÇÃO DOS RESULTADOS POR NATUREZAS**

RENDIMENTOS E GASTOS	PERÍODO		
		2022	2021
	NOTA	VALORES	VALORES
Vendas e Prestações de serviços	4.1	3 297 000	30 962 000
Subsídios a exploração		0	0
Taxa audiovisual	4.2	100 695 449	89 074 773
Ganhos/perdas imputados de subsidiárias, associadas e empreendimentos conj.		0	0
Variação nos inventários de produção		0	0
Trabalhos para a própria entidade		0	0
Gastos com mercadorias vendidas e matérias consumidas	4.3	2 490 982	23 307 881
<b>Resultado operacional bruto</b>		<b>101 501 467</b>	<b>96 728 892</b>
Fornecimentos e serviços externos	4.4	48 181 849	42 703 366
<b>Valor acrescentado bruto</b>		<b>53 319 618</b>	<b>54 025 526</b>
Gastos com o pessoal	4.5	17 063 287	16 283 957
Ajustamentos de inventários (perdas/reversoes)		0	0
Imparidade de dívidas a receber (perdas/reversoes)		0	0
Provisões (aumentos/reduções)		0	0
Imparidade de activos não depreciáveis/amortizáveis (perdas/reversoes)		0	0
Aumentos/reduções de justo valor		0	0
Outros rendimentos e ganhos		26 380	0
Outros gastos e perdas	4.6	1 783 889	4 864 284
<b>Resultado antes dep., amortizações, perdas/ganhos de financiamento e impostos</b>		<b>34 498 822</b>	<b>32 877 285</b>
Gastos/Reversoes de depreciação e de amortização	3.1	7 933 230	7 341 024
Perdas/reversoes por Imparidade de activos depreciáveis/amortizáveis			
<b>Resultado operacional (antes de perdas/ganhos de financiamento e impostos)</b>		<b>26 565 592</b>	<b>25 536 261</b>
Juros e ganhos similares Obtidos	4.7	1 082 432	1 134 375
Juros e perdas similares suportados	4.8	14 784	8 662
<b>Resultado antes de Imposto</b>		<b>27 633 240</b>	<b>26 661 974</b>
Imposto sobre o rendimento do período	4.9	6 383 596	5 552 504
<b>Resultado líquido do período</b>	<b>4.10</b>	<b>21 249 644</b>	<b>21 109 470</b>

**DEMONSTRAÇÃO DOS FLUXOS DE CAIXA**

RUBRICAS	2022		2021
	Notas	VALORES	VALORES
<b>Metodo Directo</b>			
<b>Fluxos de caixa das actividades operacionais</b>			
Recebimentos de clientes	3.4	3 926 050	28 969 250
Pagamentos a fornecedores	4.4	43 895 938	29 144 353
Pagamentos ao pessoal	4.5	16 559 426	14 944 662
Caixa gerada pelas operações		-56 529 314	-15 119 765
Pagamento/recebimento do imposto sobre o rendimento		-216 486	5 309 728
Outros recebimentos/pagamentos	4.1	34 235 028	65 053 050
<i>Fluxos de caixa das actividades operacionais (1)</i>		<b>-22 510 772</b>	<b>44 623 557</b>
<b>Fluxos de caixa das actividades de investimento</b>			
<b>Pagamentos respeitantes a</b>			
Activos fixos tangíveis		23 871 288	33 902 413
Activos intangíveis		0	0
Investimentos financeiros			
Outros activos			
<b>Recebimentos provenientes de:</b>			
Activos fixos tangíveis		0	0
Juros e rendimentos similares	4.7	1 082 432	1 134 375
Dividendos			
<i>Fluxos de caixa das actividades de investimento (2)</i>		<b>-22 788 856</b>	<b>-32 768 038</b>
<b>Fluxos de caixa das actividades de financiamento</b>			
<b>Recebimentos provenientes de:</b>			
Financiamentos obtidos		0	0
Outras operações de financiamento		0	0
<b>Pagamentos respeitantes a</b>			
Financiamentos obtidos		0	0
Juros e gastos similares	4.8	14 784	8 662
Dividendos			
Reduções de capital e de outros instrumentos de capital proprio		0	0
Outras operações de financiamento			
<i>Fluxos de caixa das actividades de financiamento (3)</i>		<b>-14 784</b>	<b>-8 662</b>
<b>Variação de caixa e seus equivalentes (1+2+3)</b>		<b>-45 314 412</b>	<b>11 846 857</b>
<b>Efeito das direrenças de câmbio</b>		<b>0</b>	<b>0</b>
<b>Caixa e seus equivalentes no inicio do periodo</b>		<b>109 923 602</b>	<b>98 076 745</b>
<b>Caixa e seus equivalentes no fim do periodo</b>	3.8/3.9	<b>64 609 190</b>	<b>109 923 602</b>

**DEMONSTRAÇÃO DE ALTERAÇÕES NO CAPITAL PRÓPRIO**

Descrição	Notas	Capital próprio atribuído aos detentores do capital						Total do capital próprio
		Capital próprio	Reserva legal	Reserva estatutária	Reserva de avaliação	Reserva de reavaliação	Total	
<b>POSICÕES NO INÍCIO DO PERÍODO 2021</b>	<b>3.10</b>	<b>1 000 250 000</b>					<b>1 034 623 196</b>	<b>1 034 623 196</b>
<b>ALTERAÇÕES REFERENTES A RENDIMENTOS E GASTOS RECONHECIDOS NO PERÍODO</b>								
<b>Resultado líquido do período</b>	<b>4.10</b>							
Primeira adopção de novo referencial contabilístico								
Alterações nas políticas contab. e as correcções de erros								
Diferenças de conversão de demonstrações financeiras								
Realização do excedente de revalorização de activos fixos tangíveis e intangíveis								
Excedentes de revalorização de activos fixos tangíveis e intangíveis e respectivos								
Ajustamentos por impostos diferidos								
Outras alterações reconhecidas no património								
<b>RESULTADO EXTENSIVO</b>								
<b>OPERAÇÕES RELACIONADAS COM O PATRIMÓNIO NO PERÍODO</b>								
Realizações de capital								
Realizações de prémios de emissão								
Distribuições								
Entradas para cobertura de perdas								
Outras operações com detentores de capital								
<b>POSICÕES NO FIM DO PERÍODO</b>	<b>3.10</b>	<b>1 000 250 000</b>		<b>13 263 726</b>	<b>21 109 470</b>		<b>21 249 644</b>	<b>1 055 872 840</b>

Junho de 2023

O Fiscal Único da CVB, S.A



João Emanuel Brito Ledo Pina - Auditor Certificado nº 43

