

Escola de Hotelaria e Turismo de Cabo Verde EPE



*RELATÓRIO DE CONTAS
EXERCÍCIO 2022*

– CONSELHO DE ADMINISTRAÇÃO –

ACTA Nº 03/ 2023

Aos dezassete dias do mês de Março do ano de dois mil e vinte e três, pelas dezasseis horas e trinta minutos, reuniu-se o Conselho de Administração (CA) da EHTCV-EPE e o Departamento administrativo e financeiro da EHTCV-EPE, na sala de reunião da EHTCV, sito no Palmarejo, Cidade da Praia, com a seguinte proposta de Ordem do dia - Apreciação e aprovação do Relatório de contas exercício 2022.

Estiveram presentes os seguintes membros:

- Dr. Maria Aldina Delgado- Presidente do Conselho de Administração
- Dra. Maria Ester Cardoso – Administradora não Executiva
- Dr. Paulo Santos – Administrador não Executivo
- Dra. Kátia Teixeira - Coordenadora Administrativa e Financeira da EHTCV - EPE
- Dra. Vanin Silva - Contabilista da EHTCV-PE

Lida a Ordem do dia, esta foi aprovada.

- ✓ **Ponto da Ordem do Dia** – Análise e aprovação do Relatório de contas do exercício 2022, pelo Conselho de Administração (CA) da EHTCV-EPE, nos termos da Deliberação nº001/2018 do Conselho de Administração da EHTCV, EPE;

Fez-se uma análise e discussão de todos os Itens constantes do documento em apreço, analisando cuidadosamente os seguintes pontos:

- Análise das Demonstrações Financeiras (Balancetes, Balanço, Demonstrações de Resultado de exercício e Fluxo de Caixa);
- Análise da decomposição das contas de proveitos e custos;
- Detalhes do cálculo do Anexo;
- Análise do Imobilizado e suas depreciações.

Deliberação:

Após a análise e discussão do Relatório de contas do exercício de 2022, o mesmo foi aprovado pelos membros do CA.

Nada mais havendo a ser tratado, deu-se por encerrada a Reunião quando eram cinco horas e trinta e três minutos.

Dela se lavra a presente acta, que reflete fielmente o sentido do debate e da deliberação, sendo assinado pelos membros do Conselho de Administração.

Praia, aos dezassete dias do mês de Março do ano de dois mil e vinte e três.

O Presidente do Conselho de Administração,




Maria Aldina Delgado

A Administradora não Executiva,



Maria Ester Cardoso

O Administrador não Executivo,



Paulo Santos



QUADRO 1 - IDENTIFICAÇÃO DA DECLARAÇÃO

Primeira

Substituição

Outra

Ano

2 0 2 2

Período de Tributação

2 0 2 2 - 0 1 - 0 1 até 2 0 2 2 - 1 2 - 3 1

Data da Entrega

2 0 2 3 - 0 3 - 2 1

QUADRO 2 - IDENTIFICAÇÃO DO SUJEITO PASSIVO

NIF 2 7 1 0 2 3 0 0 7

Nome / Designação

Escola De Hotelaria E Turismo De

Area Fiscal 2 2 3

Designação

Praia

Possui mais do que um estabelecimento?

ATIVIDADES PRINCIPAL E SECUNDÁRIAS

Principal?

Atividade

X

Formação profissional

Prestação de serviços em restauração e Hotelaria

INFORMAÇÕES

Tipo

Informação

Email

katia.ehtcv@gmail.com

Importador

nao

Telefone

2602233

QUADRO 3 - TIPO DE SUJEITO PASSIVO

Residente que exerce, a título principal, atividade comercial, industrial, agrícola ou piscatória (Quadros: 1-11).

Residente que não exerce, a título principal, atividade comercial, industrial, agrícola ou piscatória (Quadros: 1-5; 12).

Não residente com estabelecimento estável (Quadros: 1-11).

Não residente sem estabelecimento estável (Quadros: 1-5; 13).

Instituição Financeira (Quadros: 1 a 10 e 11A).

Entidade Seguradora (Quadros: 1 a 10 e 11B).

QUADRO 4 - REGIME DE TRIBUTAÇÃO DE RENDIMENTOS

Geral.

Isenção Tributária. Taxa de Isenção: _____

Transpaência Fiscal.

Redução de Taxa.

QUADRO 5 - IDENTIFICAÇÃO DOS SÓCIOS / ACIONISTAS E GERENTES / ADMINISTRADORES À DATA DE APROVAÇÃO DE CONTAS

Data de Aprovação de Contas 2 0 2 3 0 3 1 7

IDENTIFICAÇÃO DOS SÓCIOS / ACIONISTAS À DATA DE APROVAÇÃO DE CONTAS

ORIGEM	NIF	Nome	Sócio / Acionista	% de Capital
CV	360863981	MINISTERIO DAS FINANÇAS - GABINETE DO MINISTRO	Acionista	100%

IDENTIFICAÇÃO DOS GERENTES / ADMINISTRADORES EM FUNÇÕES À DATA DE APROVAÇÃO DE CONTAS / REPRESENTANTE LEGAL

ORIGEM	NIF	Nome	Função
CV	107664305	MARIA ALDINA DUARTE DELGADO	

CONTABILISTA CERTIFICADO

NIF

1 0 2 4 7 8 6 6 0

Nº Inscrição OPACC

422

Telefone

2602233

Email

katia.ehtcv@gmail.com

HERANÇA JACENTE

Herança jacente

QUADRO 6 (A E C) - APURAMENTO DA MATÉRIA COLETÁVEL

Campo	Descrição	Valor
RESULTADO LÍQUIDO		
Q6.1	+ RESULTADO LÍQUIDO DO PERÍOD	-31644930
Q6.2	+ Variações patrimoniais positivas não refletidas no resultado (art.º 26º CIRPC)	
Q6.3	+ Quota-parte subsídio respeitante a ativos não correntes, não depreciables/não amortizáveis (art.º 27º, al.ª b) CIRI	
Q6.4	- Variações patrimoniais negativas não refletidas no resultado (art.º 32º CIRPC)	
Q6.5	SOMA (Q6.1 + Q6.2 + Q6.3 - Q6.4)	-31644930
ACRESCIMOS		
Q6.A25	+ Acréscimo de 30% do total dos gastos com viaturas ligeiras de passageiros ou mistas (art.º 30º, n.º 1, al.ª a) CIRPC)	236869
DEDUÇÕES		
Q6.6	SOMA DE ACRÉSCIMOS (Q6.5 + Q6.A.1 + ... + Q6.A.45 + Q6.A.O)	-31408061
Q6.7	SOMA DE DEDUÇÕES (Q6.D.1 + ... + Q6.D.19 + Q6.D.O)	0
Q6.8	PREJUÍZO FISCAL (Q6.6 - Q6.7) < 0	31408061
Q6.9	LUCRO TRIBUTÁVEL (Q6.6 - Q6.7) . 0	
Q6.10	- Prejuízos fiscais (art.º 59º CIRPC)	
Q6.11	- Benefícios fiscais (50% do Lucro Tributável das Atividades Agrícolas e Piscatórias) (art.º 14º CIRPC)	
Q6.12	- Benefícios fiscais (70% do Lucro Tributável - empresas construtoras de habitação social desde que a margem sobre as vendas e a prestação de serviços seja . 15%) - Decreto-Legislativo n.º 11/2010 de 1 de Novembro	
Q6.13	MATÉRIA COLETÁVEL (Q6.9 - Q6.10 - Q6.11 - Q6.12)	0

QUADRO 7 (A E C) - DESENVOLVIMENTO DOS PREJUÍZOS FISCAIS UTILIZADOS NO PERÍODO

Período dos Prejuízos	Valor	Prej. Utiliz. em Exerc. Anteriores	Prej. Utiliz. no Período	Saldo
-----------------------	-------	------------------------------------	--------------------------	-------

QUADRO 8 (A E C) - CÁLCULO DO IMPOSTO

Campo	Descrição	% Mat. Col.	Taxa	Valor
Q8.1	Imposto à taxa normal (art.º 84º CIRPC)			
Q8.2	Internacionalização (Decreto-Legislativo nº 2/2011 de 21 de fevereiro e art.º 17º CI)			
Q8.3	Internacionalização com majoração (Decreto-Legislativo nº 2/2011 de 21 de fevereiro, n.º 3 do art.º 2º)			
Q8.4	Empresas no CIN (art.º 19º CBF)			
Q8.5	Imposto a outra taxa			
Q8.6	COLETA (Q8.1 + Q8.2 + Q8.3 + Q8.4 + Q8.5)			0
Q8.7	Dupla tributação internacional (art.º 93º CIRPC)			
Q8.8	Benefícios fiscais (art.º 12º, art.º 29º do CBF)			
Q8.9	Benefícios fiscais (art.º 28º A do CBF)			
Q8.10	Pagamentos fracionados (art.º 95º CIRPC)			
Q8.11	TOTAL DEDUÇÕES (art.º 91º, n.º 1, al.ª a) a c) CIRPC) (Q8.7 + Q8.8 + Q8.9 + Q8.10))			0
Q8.12	IRPC LIQUIDADO (art.º 84º, n.º 1 CIRPC) (Q8.6 - Q8.11) ? 0			0
Q8.13	Limitação de benefícios (art.º 92º CIRPC)			
Q8.14	Retenções na fonte (art.º 85º, n.º 2 CIRPC)			
Q8.15	IRPC A PAGAR (Q8.12 + Q8.13 - Q8.14) ? 0			0
Q8.16	IRPC A RECUPERAR (Q8.12 + Q8.13 - Q8.14) < 0			
Q8.17	IRPC de períodos anteriores			

Q8.18	Reposição de benefícios fiscais	
Q8.19	Derrama (Lei de Finanças. Locais n.º 79/VI/2005 de 5 de Setembro./Imp. de Incêndio - Decreto-Lei n.º 71/78 de 26 de Agosto.)	
Q8.20	Tributações autónomas (art.º 89º CIRPC)	
Q8.21	Utilização de crédito de pagamentos fracionados (art.º 91º, nº 8 CIRPC)	
Q8.22	Juros compensatórios (art.º 33º CGT)	
Q8.23	Juros de mora (art.º 35º CGT)	
Q8.24	Crédito de imposto IRPC de períodos anteriores	
Q8.25	TOTAL A PAGAR (Q8.12 + Q8.13 - Q8.14 + Q8.17 + Q8.18 + Q8.19 + Q8.20 - Q8.21 + Q8.22 + Q8.23 - Q8.24) >= 0	0
Q8.26	TOTAL A RECUPERAR (Q8.12 + Q8.13 - Q8.14 + Q8.17 + Q8.18 + Q8.19 + Q8.20 - Q8.21 + Q8.22 + Q8.23 - Q8.24) < 0	

QUADRO 9 (A E C) - APURAMENTO DA VARIAÇÃO NOS INVENTÁRIOS DE PRODUÇÃO

Descrição	Produtos acabados e intermédios	Subprodutos, desperdícios e refugos	Produtos e trabalhos em curso	Total
1 - Inventários finais				0
2 - Reclassificação e regularização de inventários				0
3 - Inventários iniciais				0
4 - Variação nos inventários de produção (4 = 1 + 2 - 3)	0	0	0	0
Outra informação relativa a produtos acabados e intermédios, desperdícios, refugos e produtos e trabalhos em curso				
5 - Ajustamentos/perdas por imparidade do período em inventários				0
6 - Reversão de ajust./perdas por imparidade do período em invent.				0
7 - Perdas em inventários				0
8 - Ganhos em inventários				0
9 - Inventários que se encontram fora da empresa				0
10 - Adiantamentos por conta de compras				0

QUADRO 10 (A E C) - GASTO COM MERCADORIAS VENDIDAS E MATÉRIAS CONSUMIDAS

Descrição	Mercadorias	Matérias-primas, subsidiárias, ou de consumo	Total
1 - Inventários iniciais	57744	497453	555197
2 - Compras	978699	10926851	11905550
3 - Reclassificação e regularização de inventários		1546427	1546427
4 - Inventários finais	56772	804300	861072
5 - Gasto com mercadorias vendidas e matérias consumidas (1 + 2 + 3 - 4)	979671	12166431	13146102
6 - Gasto com ativos biológicos (compras)			
7 - Subcontratos relacionados com a produção			
8 - Total (5 + 6 + 7)			13146102
Outra informação relativa a mercadorias, matérias-primas, subsidiárias e de consumo			
9 - Ajustamentos/perdas por imparidade do período em inventários			0
10 - Reversão de ajustamentos/perdas por imparidade do período em inventários			0
11 - Perdas em inventários		22370	22370
12 - Ganhos em inventários			0
13 - Inventários que se encontram fora da empresa			0
14 - Adiantamentos por conta de compras			0

QUADRO 11 - DEMONSTRAÇÃO INDIVIDUAL DOS RESULTADOS LIQUIDOS POR NATUREZA

Campo	Descrição	Valor
-------	-----------	-------

Q11.1	Vendas e prestações de serviços	44153079
Q11.2	Subsídios à exploração	48496644
Q11.3	Ganhos/perdas imputados de subsidiárias, associadas e empreendimentos conjuntos	
Q11.4	Variação nos inventários de produção	0
Q11.5	Trabalhos para a própria empresa	
Q11.6	Gastos com mercadorias vendidas e matérias Consumidas	13146102
Q11.7	RESULTADO OPERACIONAL BRUTO (Q11.1 + Q11.2 + Q11.3 + Q11.4 + Q11.5 - Q11.6)	79503621
Q11.8	Fornecimentos e serviços externos	27205446
Q11.9	VALOR ACRESCENTADO BRUTO (Q11.7 - Q11.8)	52298175
Q11.10	Gasto com o pessoal	44128009
Q11.11	Ajustamentos de inventários (perdas/reversões)	
Q11.12	Imparidade de dívidas a receber (perdas/reversões)	
Q11.13	Provisões (aumento/reduções)	
Q11.14	Imparidade de ativos não depreciáveis/amortizáveis (perdas/reversões)	
Q11.15	Aumentos/reduções de justo valor	
Q11.16	Outros rendimentos e ganhos	1359961
Q11.17	Outros gastos e perdas	703510
Q11.18	RESULTADO ANTES DE DEPRECIÇÃO, AMORTIZAÇÕES, PERDAS/GANHOS DE FINANCIAMENTO E IMPOSTOS (Q11.9 - Q11.10 + Q11.11 + Q11.12 + Q11.13 + Q11.14 + Q11.15 + Q11.16 - Q11.17)	8826617
Q11.19	Gastos/Reversões de depreciação e de amortização	-40471547
Q11.20	Perdas/Reversões por imparidade de ativos depreciáveis/amortizáveis	
Q11.21	RESULTADO OPERACIONAL (ANTES DE PERDAS/GANHOS DE FINANCIAMENTO E IMPOSTOS) (Q11.18 + Q11.19 + Q11.20)	-31644930
Q11.22	Juros e ganhos similares obtidos	
Q11.23	Juros e perdas similares suportados	
Q11.24	RESULTADO ANTES DO IMPOSTO (Q11.21 + Q11.22 - Q11.23)	-31644930
Q11.25	Imposto sobre o rendimento do período	
Q11.26	RESULTADO LÍQUIDO DO PERÍODO (Q11.24 - Q11.25)	-31644930



Balanço Social

1º Semestre 2022

01-07-2022

EHTCV

Índice

Introdução.....	3
Estrutura organizativa.....	4
Caracterização dos Recursos Humanos da EHTCV	5
Remunerações e Encargos	11
Segurança, Higiene e Saúde no Trabalho	12
Formação Profissional	12
Conversa Aberta	Erro! Marcador não definido.
Relações Profissionais e de Disciplina	14
Incentivo.....	15
Socialização.....	16

Introdução

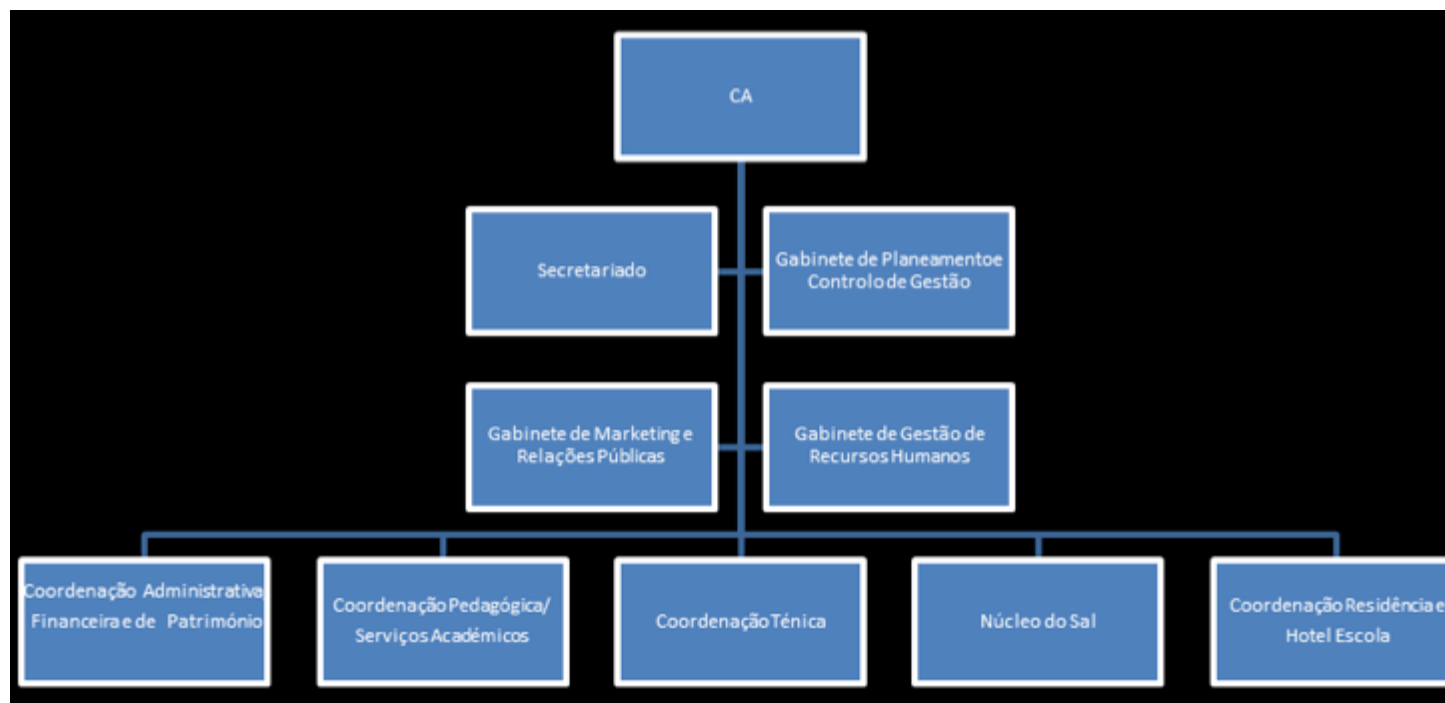
As organizações não vivem isoladas, elas interagem, influenciam e são influenciadas pela sociedade, daí o seu papel social ser de extrema importância.

O Balanço Social é assim, um grande instrumento no processo de reflexão sobre as actividades das organizações e dos indivíduos no contexto da comunidade como um todo. É portanto, um poderoso conjunto de informações nas definições das políticas de recursos humanos, nas decisões de incentivos fiscais, no auxílio a novos investimentos e no desenvolvimento da consciência para a cidadania.

O presente relatório tem como objetivo a caracterização dos Recursos Humanos da Escola de Hotelaria e Turismo de Cabo Verde, referente ao primeiro semestre. Apresenta-se um conjunto de análises da competência da Recursos Humanos da Escola de Hotelaria e Turismo de Cabo Verde, até 30 de Junho de 2022. Serão apresentados um conjunto de análises ligados ao Recursos Humanos que permitirá traçar estratégias perspectivando o seu progresso.

Estrutura organizativa

Conforme o modelo, a EHTCV apresenta a seguinte estrutura organizativa:



Caracterização dos Recursos Humanos da EHTCV

Evolução de Recursos Humanos (2014_2022)

A Escola de Hotelaria e Turismo de Cabo Verde de 2014 a 2018 vinha apresentando um crescimento e ampliando as suas actividades dentro do seu campo de atuação (formação e prestação de serviços em contexto real de trabalho) e, com isso, sentiu-se a necessidade de novas contratações para dar respostas às suas necessidades.

No entanto, a partir de 2019 começou-se a reduzir o número de colaboradores, devido a fraca atividade no Núcleo de Sal e também, em 2020 devido a pandemia provocada pela Covid-19, em que todas as actividades estiveram paralisadas e só foram retomadas aos poucos em 2021.

Desta redução também inclui os pedidos de desvinculação por parte dos colaboradores que emigraram ou mudaram de residência para outras ilhas, conforme mostra o gráfico 1.

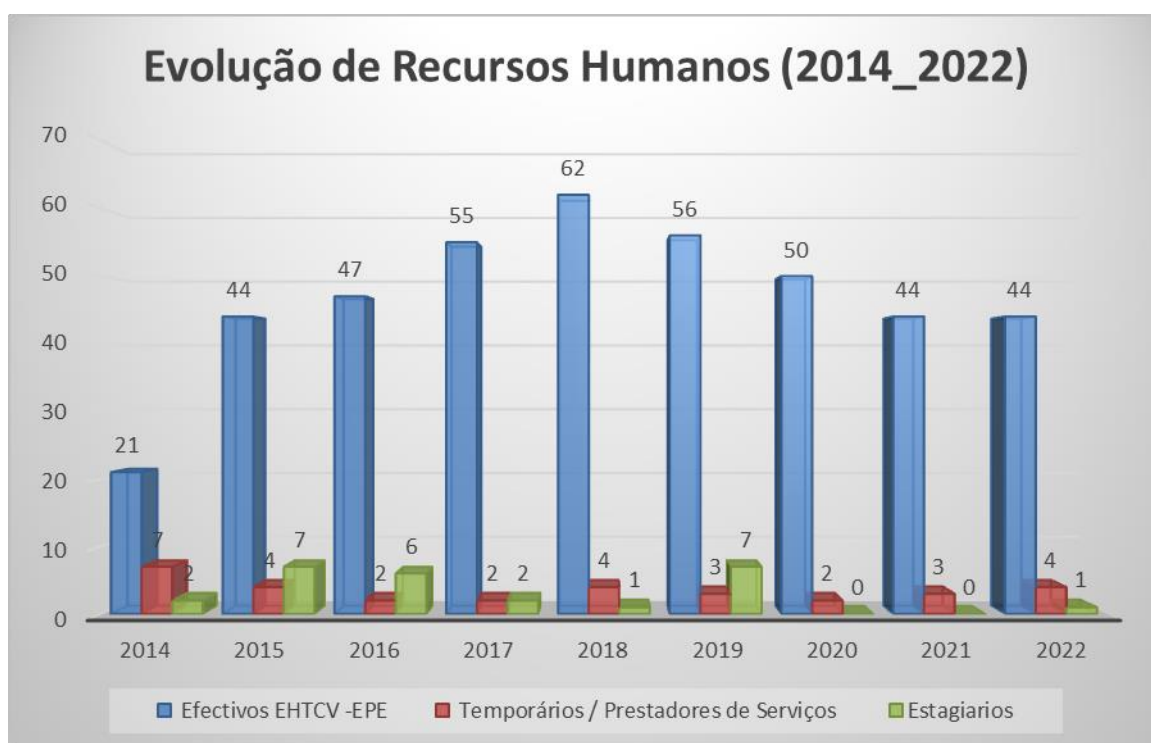


Gráfico 1 - Evolução dos Recursos Humanos de 2014 a 2021

Relaço jurđica de emprego

O Recursos Humanos afetos à EHTCV com vđculo por tempo indeterminado, a 30 de Junho de 2022, passou de 32 em Dezembro de 2021 para 38 colaboradores, tornando assim a modalidade de vđculo predominante, com 86.36% dos contratos, a segunda modalidade predominante é a de contrato por termo certo de 1 ano renováveis, com 9.09%, seguindo a modalidade a comissão de Serviço com 4.55% dos contratos.

Estrutura de Antiguidade	Nº de colaboradores	%
Comissāo de Serviço	2	4,55%
Termo certo 6 meses	0	0,00%
Termo certo 1 ano	4	9,09%
Indeterminado	38	86,36%
Total	44	100%

Tabela 1 - Modalidade de Contrato

Durante o ano de 2019, em parceria com o IEFP, deu-se inđcio a polđtica de estágios, mais concretamente na área tđcnica (Assistentes de cozinha), na recepço da Residênci Escola, na área de Recursos Humanos, Coordenaço Pedagógica, no Núcleo da EHTCV no Sal, sendo todos estágios profissionais e remunerados.

Infelizmente por conta da Pandemia causada pela Covid-19, o programa de estágio foi suspenso desde o mês de Março de 2020.

Retomadas as actividades em Junho de 2020, infelizmente não se iniciou a polđtica de estágios, pois há que reunir todas as condiçoes sanitárias necessárias antes de acolher novos estagiários.

Retomou-se aos contratos de Prestaço de serviço de limpeza de viaturas, limpeza dos espaços no NES e serviço de jardinagem.

Distribuiço por unidade orgânica

No que diz respeito à distribuiço do RH por unidades orgânicas, a estrutura manteve-se a mesma de semestre anterior.

Esta unidade integra uma área operacional, onde são executados a atividade principal da EHTCV, conforme quadro infra, com 48% dos colaboradores da EHTCV, justificando assim o maior número de colaboradores.

Departamento/Função	Nº de colaboradores
Conselho de Administração	2
Departamento Administrativo e Financeiro e Apoio	10
Controle de Qualidade de A&B	1
Departamento Técnico	21
Departamento Coordenação Pedagógica	3
Técnico de apoio RE&HE	3
Marketing & Eventos	1
Técnica de Qualidade de Vida	0
NES	3
TOTAL	44

Tabela 2 - Distribuição Orgânica RH

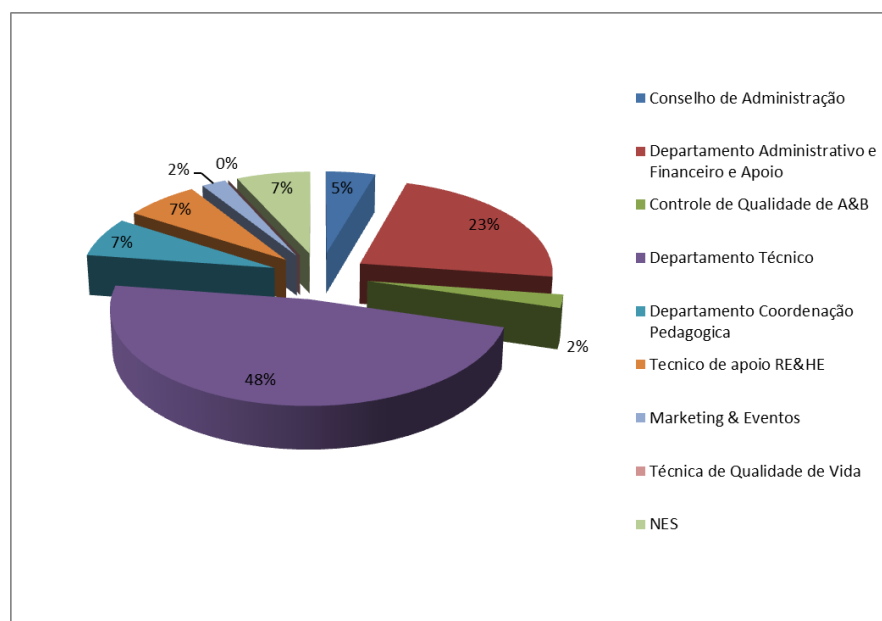


Gráfico 2 - Distribuição orgânica RH percentual

Nível de habilitações

Relativamente a habilitações académicas dos colaboradores da EHTCV, até 30 de Junho, verifica-se que as Formações técnicas Profissionais continuam a ser a habilitação predominante, seguidamente a Licenciatura.

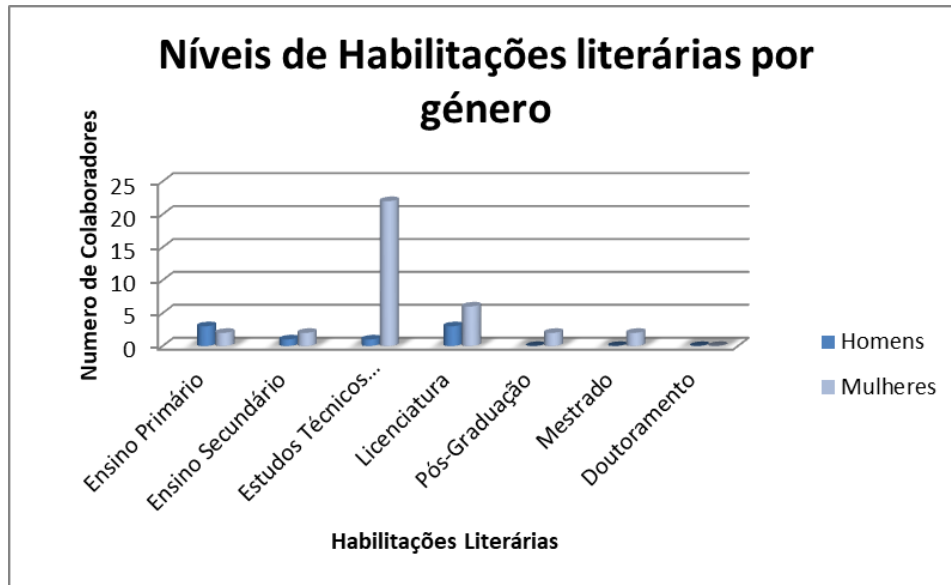


Gráfico 3 - Níveis de Habilitações literárias por género

Distribuição por género

Os indicadores de género mostram-nos que os recursos humanos da EHTCV é na sua maioria constituído por mulheres, sendo estas 33 e 11 homens, no total de 44 colaboradores conforme gráfico infra.

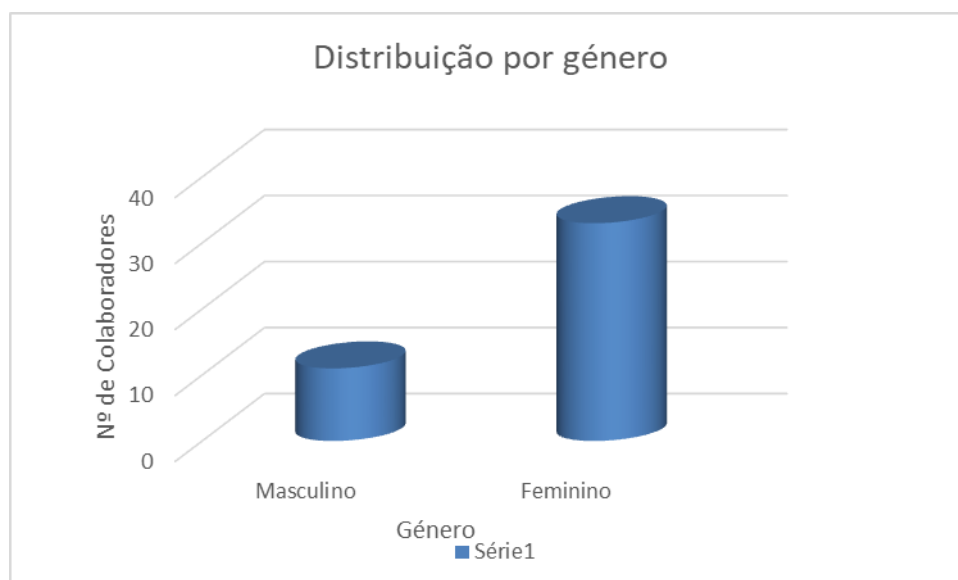


Gráfico 4 - Distribuição por género

Portanto, a taxa de empregabilidade por gnero é de 75% para o gnero feminino e 25% para o masculino.

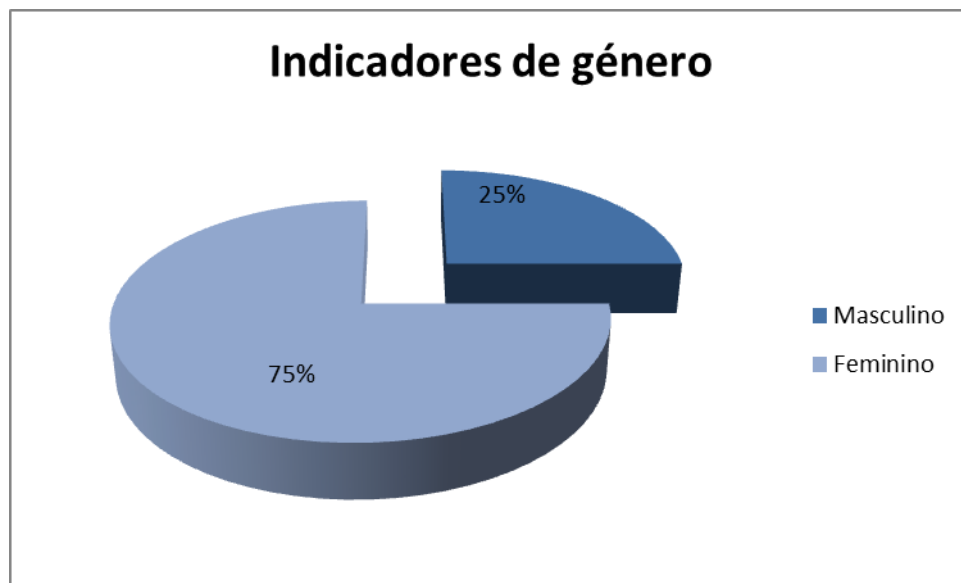


Gráfico 5 - Taxa de empregabilidade por gnero

Estrutura Etária dos Trabalhadores

As faixas etárias predominantes na EHTCV é o de 34 a 39 e 28 a 33 anos, o que evidencia uma estrutura jovem, conforme o gráfico abaixo apresentado.

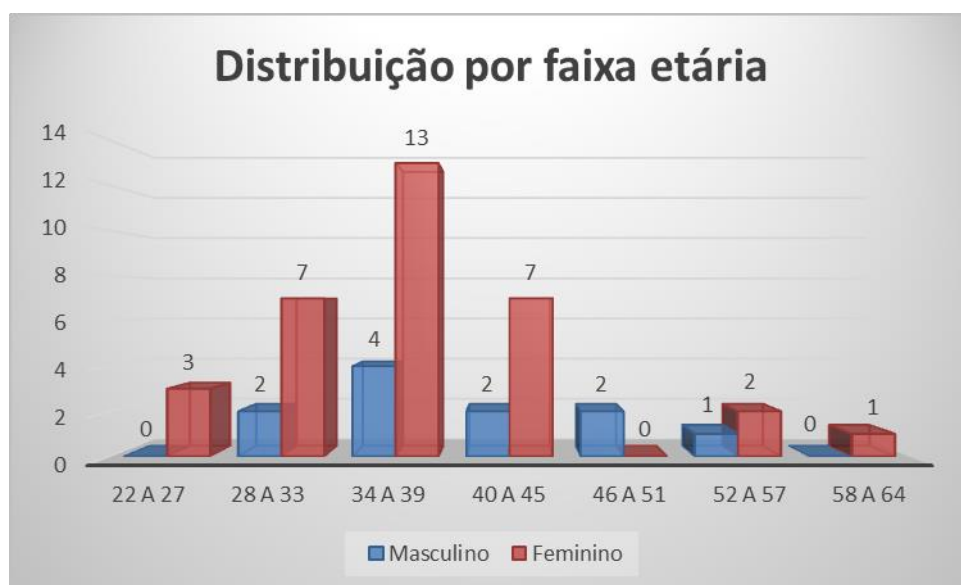


Gráfico 6 - Distribuição por faixa etária

Movimentação de Trabalhadores

Durante o 1º Semestre de 2022, não tivemos desvinculação, nem pedidos de licença sem vencimento.

Modalidade de Horário de Trabalho

O regime de horário de trabalho da EHTCV é de 8 horas de trabalho diário, num total de 40 horas de trabalho por semana, com dois dias de descanso semanal, de acordo com a legislação Laboral.

O regime regra do trabalho é o de horário Normal (das 08 às 16 horas), que representa 84% do total dos colaboradores enquanto modalidade geral definida no regulamento do horário da EHTCV.

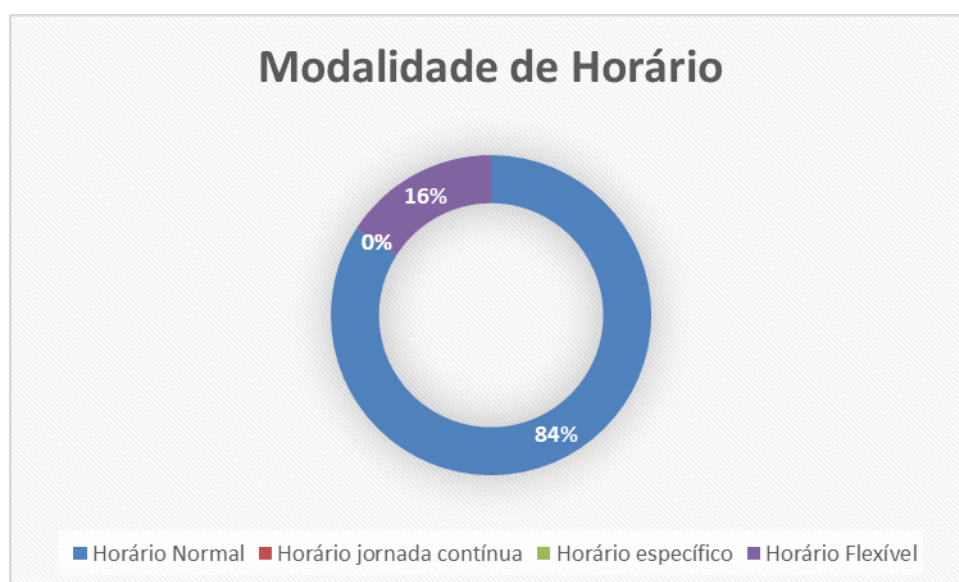


Gráfico 2 - Modalidade de horário

Remuneraes e Encargos

Estrutura Remunerat3ria

ÁREA	CATEGORIA	FUNÇÃO	Salário
	PRESIDENTE DO CA		Nomeação do Governo
ADMINISTRAÇÃO	ADMINISTRADOR EXECUTIVO		90% do PCA
	ADMINISTRADOR N3O EXECUTIVO		30% do PCA
COORDENAÇÃO	COORDENADOR ADM E FINANCEIRO	Coordenaço do Dep. Adm. e Financeiro	120000
	COORDENADOR PEDAG3GICO	Coordenaço do Dep. Pedag3gico	
	COORDENADOR T3CNICO	Coordenaço do Dep. T3cnico	
	COORDENADOR NES	Coordenador do N3cleo da EHTCV -SAL	
	COORDENADOR RE&HOTEL ESCOLA	Coordenaço da RE&HE	
GEST3O OPERACIONAL	GESTOR DE 3REA	Chefe Secço Coz/Past.	100000
	GESTOR DE 3REA	Chefe Secço Rest./Bar	100000
	GESTOR DE 3REA	Resp. Comercial e Front Office	90000
	GESTOR DE 3REA	Respons3vel RE&HE	90000
SUPORTE T3CNICO	T3CNICO	Coordenaço Eventos, MKT e Comunicaço	90000
	T3CNICO	Tecnico RH e Administrativo	90000
	T3CNICO	Contabilista	90000
	T3CNICO	Chefe Tesouraria	70000
	T3CNICO	Chefe Secretaria e Serv. Acad3micos	70000
	T3CNICO	T3cnico Coord. pedag3gica 1	90000
	T3CNICO	T3cnico Coord. pedag3gica 2	70000
	T3CNICO	Chefe Economato/Compras	90000
	T3CNICO	Monitores Adjunto	90000
	T3CNICO	Monitores Assistentes	70000
	T3CNICO	Chefe Manutenço	70000
	T3CNICO	Auxiliar de manutenço	40000
	T3CNICO	Camareiras	23000
	T3CNICO	Recepcionistas	25000
	T3CNICO	Assistentes de Produço	25000
T3CNICO	Assistentes de formaço	35000	
APOIO GERAL	CONDUTOR/ESTAFETA	Motoristas 1	37800
	CONDUTOR/ESTAFETA	Motoristas 2	27174
	CONDUTOR/ESTAFETA	Motoristas 3	23000
	ECONOMATO	Auxiliar Economato	35000
	TESOURARIA	Auxiliar Tesouraria	35000
	RECECIONISTA/TELEFONISTA	Telefonista/serv. gerais	25000
	AJUDANTE SERV GERAIS/CONTINUO	Cont3nuos, ajudantes Serv gerais	25000
	AUXILIAR DE	Copeira, lavadeira	25000

Segurança, Higiene e Saúde no Trabalho

Durante o 1º semestre de 2022 não foi registado nenhum acidente no trabalho. Não foi registado nenhuma doença profissional, indicando assim o cuidado e precaução que a empresa tem em relação aos colaboradores.

Formação Profissional

A qualificação dos Recursos Humanos é um vetor que a EHTCV vem apostando fortemente, de modo a acompanharem as constantes necessidades do mercado. Durante o 1º Semestre de 2022, deu-se continuidade à segunda fase da formação de Francês, nível B1 e B2 para formadores internos.

Ainda no âmbito da capacitação dos nossos colaboradores, durante o 1º trimestre de 2022 foram realizadas algumas deslocações para o exterior para acções de Benchmarking.

Deslocação de Formadores para França:

Missão de serviço em França, com a parceria do Lycée Professionnel de Kyoto, com o objectivo de realizar um intercâmbio de conhecimentos e reforçar competências linguísticas em francês técnico.



Deslocaço de formadores e PCA para Portugal, Espanha e Bglica

No âmbito do Projeto SAAM, deslocaram 2 formadores da área de Cozinha/Pastelaria e Restaurante/Bar, bem como o PCA, em que deslocaram-se para Portugal (Fátima e Madeira) e Espanha para acções de Benchmarking.



Atelier de Benchamarking em Senegal

No mês de Março, uma equipa da EHTCV (PCA e formadores de Cozinha/Pastelaria e Restaurante/Bar esteve) para participarem de um atelier de Benchamarking colaborativo com a participação de 6 entidades de formação, com o intuito de apresentar o modelo Cabo-verdiano aos parceiros senegaleses, em mais um exemplo de cooperação Sul-Sul.



Relações Profissionais e de Disciplina

1. **Relações Profissionais:** até o dia 30 de Junho dos 37 colaboradores que haviam sido sindicalizados, apenas 27 permaneceram escritos no SITTHUR – Sindicato de Transportes, Telecomunicações, Hotelaria e Turismo.
2. **Disciplina:** Durante o 1º Semestre de 2022, não foi instaurado nenhum processo disciplinar, apenas 2 advertências por desrespeito à chefia.

Incentivo

A Direcção da EHTCV, sempre preocupado com a qualidade de vida dos seus colaboradores e no âmbito da sua política de motivação de Recursos Humanos sempre que possível agrega outros benefícios aos salários dos seus colaboradores, disponibilizando os seguintes incentivos:

- ✚ Consultas médicas gratuitas, através da parceria com a Clínica privada Praia Clínica, assegurando assim que todos tenham acesso aos cuidados de saúde. Além dos colaboradores, ficam beneficiados também os filhos dos mesmos;
- ✚ Almoços gratuitamente aos colaboradores, com uma ementa variada e saudável à todos os que permanecem na escola neste horário;
- ✚ Pacote de comunicação, incluindo internet e chamada gratuita dentro da operadora CV Móvel;
- ✚ No mês de Fevereiro foi assinado o protocolo com a Samsung Cabo Verde, em que possibilita aos colaboradores a aquisição de equipamentos electrónicos e electrodomésticos, com facilidade de pagamento em até 12 meses sem juros;



- ✚ No mês de Março foi aprovada a proposta de Day off aniversário, em que todos os colaboradores, mediante pedido antecipado, são dispensados no dia do seu aniversário.

Socializaço

A EHTCV, sempre apostou em diversas estratgias como forma interaço entre os colaboradores. Durante o 1º semestre de 2022, a EHTCV realizou diversas actividades para comemorar o dia da mulher Cabo-verdiana, o dia dos pais e o dia das crianas.


- ✚ **Almoço dia dos pais:** No âmbito das comemoraço do dia do Pai, foi realizado um almoço, no nosso restaurante pedaggico, com todos os papás e futuros papás da EHTCV.



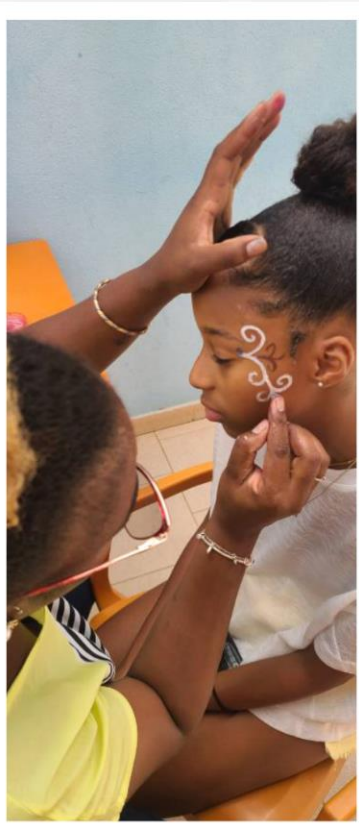
✚ **Passeio Convívio Praia Baixo:** No dia 19 de Março, foi realizado um passeio convívio em Praia Baixo, onde todos os colaboradores foram convidados a passarem um tempo descontraído com muita música, jogos e brincadeiras.



✚ **Cocktail dia da Mulher Cabo-verdiana:** No dia 28 de Março, foi realizado um Cocktail para homenagear as mulheres da EHTCV. Durante o Cocktail, foi distribuído brindes às colaboradoras.



1 de Junho – Dia das Crianas: os filhos dos nossos colaboradores tambm tiveram direito a um dia de muitos jogos, brincadeiras, atelier de pastelaria e muitos brindes para comemorar o seu dia.







Balanço Social

2º Semestre 2022

25-01-2023

EHTCV

Índice

Introdução.....	3
Estrutura organizativa.....	4
Caracterização dos Recursos Humanos da EHTCV	5
Remunerações e Encargos	12
Segurança, Higiene e Saúde no Trabalho	13
Formação Profissional	13
Relações Profissionais e de Disciplina	14
Incentivo	14
Socialização.....	14

Introdução

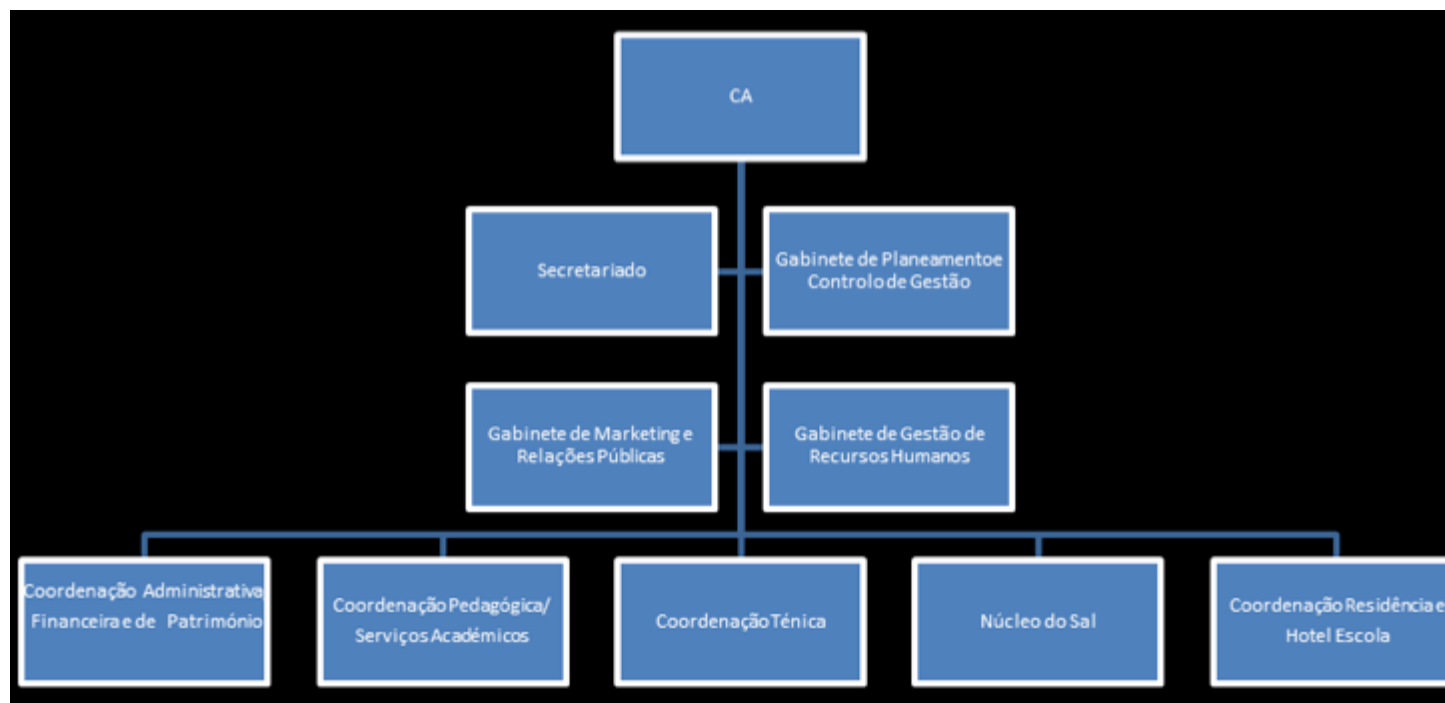
As organizaes no vivem isoladas, elas interagem, influenciam e sso influenciadas pela sociedade, daí o seu papel social ser de extrema importncia.

O Balço Social é assim, um grande instrumento no processo de reflexo sobre as actividades das organizaes e dos indivduos no contexto da comunidade como um todo. É portanto, um poderoso conjunto de informaes nas definies das polticas de recursos humanos, nas decises de incentivos fiscais, no auxlio a novos investimentos e no desenvolvimento da consciêcia para a cidadania.

O presente relatrio tem como objetivo a caracterizao dos Recursos Humanos da Escola de Hotelaria e Turismo de Cabo Verde, referente ao primeiro semestre. Apresenta-se um conjunto de anlises da competêcia da Recursos Humanos da Escola de Hotelaria e Turismo de Cabo Verde, at 31 de Dezembro de 2022. Serão apresentados um conjunto de anlises ligados ao Recursos Humanos que permitir trar estratgias perspectivando o seu progresso.

Estrutura organizativa

Conforme o modelo, a EHTCV apresenta a seguinte estrutura organizativa:



Caracterização dos Recursos Humanos da EHTCV

Evolução de Recursos Humanos (2014_2022)

A Escola de Hotelaria e Turismo de Cabo Verde de 2014 a 2018 vinha apresentando um crescimento e ampliando as suas actividades dentro do seu campo de atuação (formação e prestação de serviços em contexto real de trabalho) e, com isso, sentiu-se a necessidade de novas contratações para dar respostas às suas necessidades.

No entanto, a partir de 2019 começou-se a reduzir o número de colaboradores, devido a fraca atividade no Núcleo de Sal e também, em 2020 devido a pandemia provocada pela Covid-19, em que todas as actividades estiveram paralisadas e só foram retomadas aos poucos em 2021.

Desta redução também inclui os pedidos de desvinculação por parte dos colaboradores que emigraram ou mudaram de residência para outras ilhas. Em meados de 2022, com a retoma das actividades na Residência e no Núcleo da EHTCV no Sal, e o conseqüente aumento das actividades, teve a necessidade de fazer a contratação de um contínuo, um assistente de economato, e 8 estagiários para ajudar a colmatar o aumento de tarefas.

O aumento do número de efectivos deve-se ao fato de os administradores não executivos passarem a constar da folha de pagamentos, juntamente com o restante dos colaboradores, conforme mostra o gráfico 1.

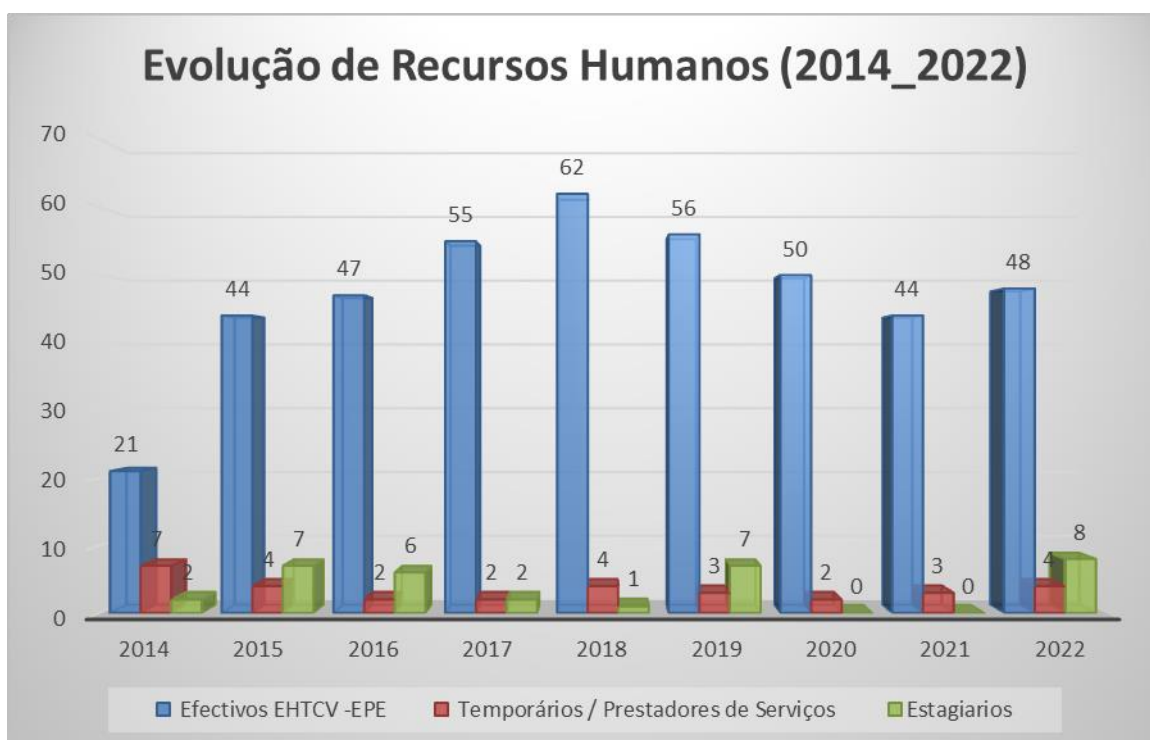


Gráfico 1 - Evolução dos Recursos Humanos de 2014 a 2022

Relaço jurídica de emprego

O Recursos Humanos afetos à EHTCV com vnculo por tempo indeterminado, a 31 de Dezembro de 2022, passou de 32 em Dezembro de 2021 para 38 colaboradores em Dezembro de 2022, tornando assim a modalidade de vnculo predominante, com 79,17% dos contratos, as modalidades contrato a termo certo 1 ano renovável e Comissão de serviços são as modalidades predominantes em segundo lugar. A modalidade de contrato menos predominante é a de termo certo 6 meses.

Estrutura de Antiguidade	Nº de colaboradores	%
Comissão de Serviço	4	8,33%
Termo certo 6 meses	2	4,17%
Termo certo 1 ano	4	8,33%
Indeterminado	38	79,17%
Total	48	100%

Tabela 1 - Modalidade de Contrato

Durante o ano de 2019, em parceria com o IEFP, deu-se início a política de estágios, mais concretamente nas áreas: técnica (Assistentes de cozinha e Restaurante/Bar), na recepção da Residência Escola, na área de Recursos Humanos, Coordenação Pedagógica, no Núcleo da EHTCV no Sal, sendo todos estágios profissionais e remunerados.

Infelizmente por conta da Pandemia causada pela Covid-19, o programa de estágio foi suspenso desde o mês de Março de 2020.

Retomadas as actividades em Junho de 2020, retomou-se aos contratos de Prestação de serviço de limpeza de viaturas, limpeza dos espaços no NES e serviço de jardinagem.

A partir de Setembro de 2022, retomou-se a contratação de estagiários via Programa de estágios da IEFP.

Distribuição por unidade orgânica

No que diz respeito à distribuição do RH por unidades orgânicas, a estrutura teve uma ligeira alteração em relação ao semestre anterior.

Esta unidade integra uma área operacional, onde são executados a atividade principal da EHTCV, conforme quadro infra, com 44% dos colaboradores da EHTCV, justificando pela área de atuação dos mesmos.

Departamento/Função	Nº de colaboradores
Conselho de Administração	4
Departamento Administrativo e Financeiro e Apoio	10
Controle de Qualidade de A&B	1
Departamento Técnico	21
Departamento Coordenação Pedagógica	3
Tecnico de apoio RE&HE	4
Marketing & Eventos	1
NES	4
TOTAL	48

Tabela 2 - Distribuição Orgânica RH

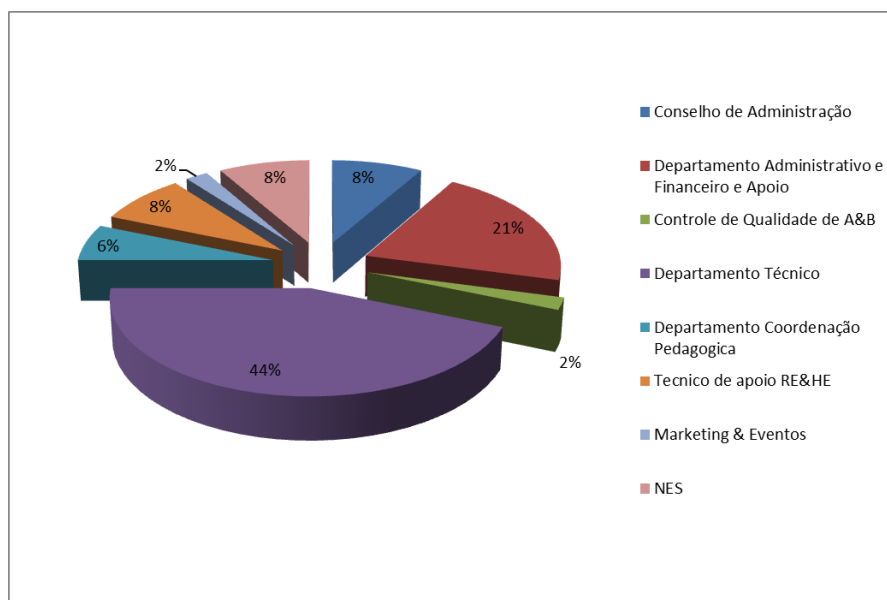


Gráfico 2 - Distribuição orgânica RH percentual

Nível de habilitações

Relativamente a habilitações académicas dos colaboradores da EHTCV, até 31 de Dezembro, verifica-se que as Formações técnicas Profissionais continuam a ser a habilitação predominante, seguidamente a Licenciatura.

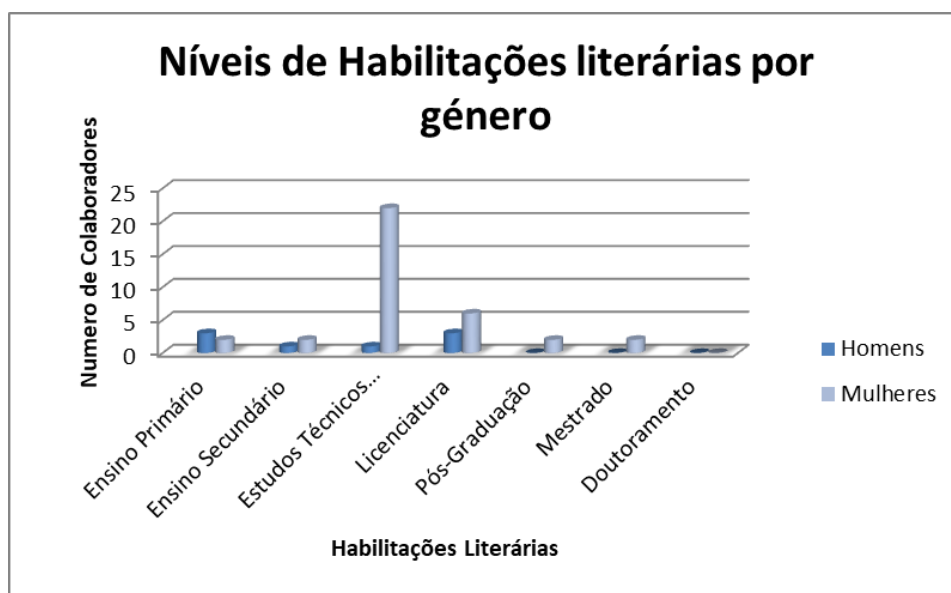


Gráfico 3 - Níveis de Habilitações literárias por género

Distribuição por género

Os indicadores de género mostram-nos que os recursos humanos da EHTCV é na sua maioria constituído por mulheres, sendo estas 35 e 13 homens, no total de 48 colaboradores conforme gráfico infra.

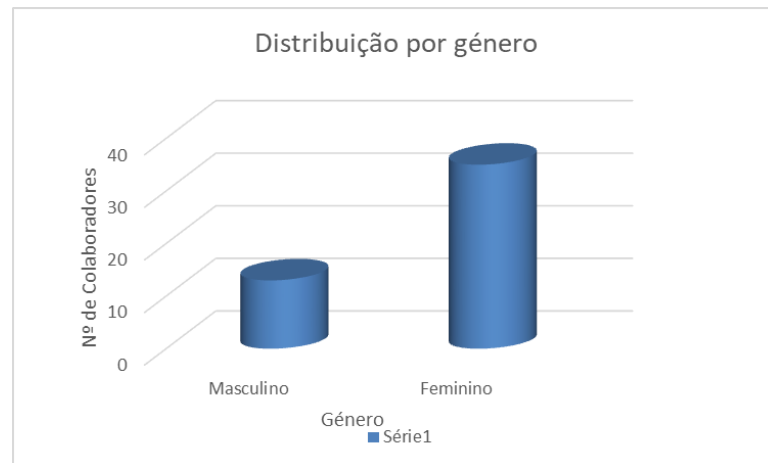


Gráfico 4 - Distribuição por género

Portanto, a taxa de empregabilidade por género é de 73% para o género feminino e 27% para o masculino.

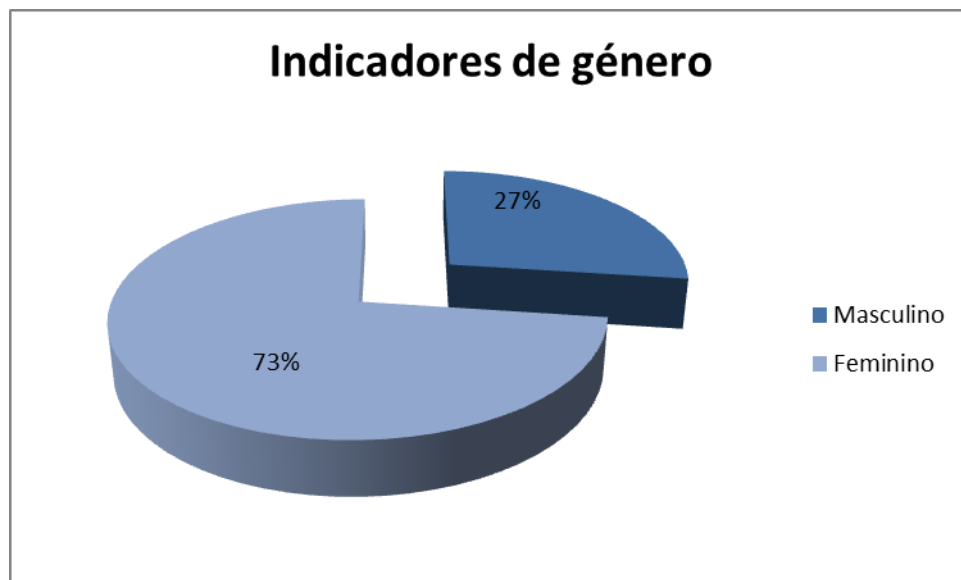


Gráfico 5 - Taxa de empregabilidade por género

Estrutura Etária dos Trabalhadores

As faixas etárias predominantes na EHTCV é o de 34 a 39 e 40 a 45 anos, o que evidencia uma estrutura jovem, conforme o gráfico abaixo apresentado.

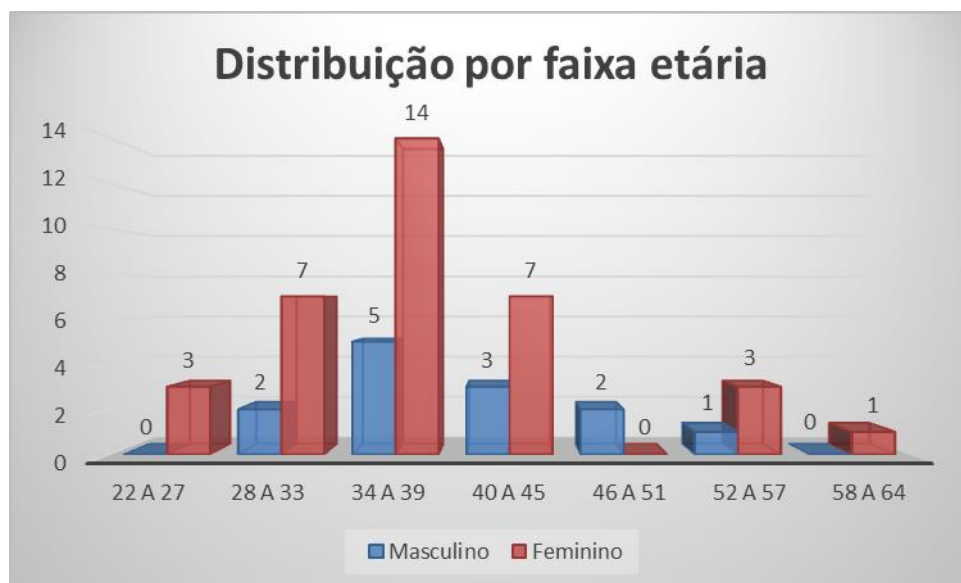


Gráfico 6 - Distribuição por faixa etária

Movimentação de Trabalhadores

Durante o 2º Semestre de 2022, tivemos 2 desvinculações por abandono de lugar e não tivemos pedidos de licença sem vencimento.

Modalidade de Horário de Trabalho

O regime de horário de trabalho da EHTCV é de 8 horas de trabalho diário, num total de 40 horas de trabalho por semana, com dois dias de descanso semanal, de acordo com a legislação Laboral.

O regime regra do trabalho é o de horário Normal (das 08 às 16 horas), que representa 83% do total dos colaboradores enquanto modalidade geral definida no regulamento do horário da EHTCV.

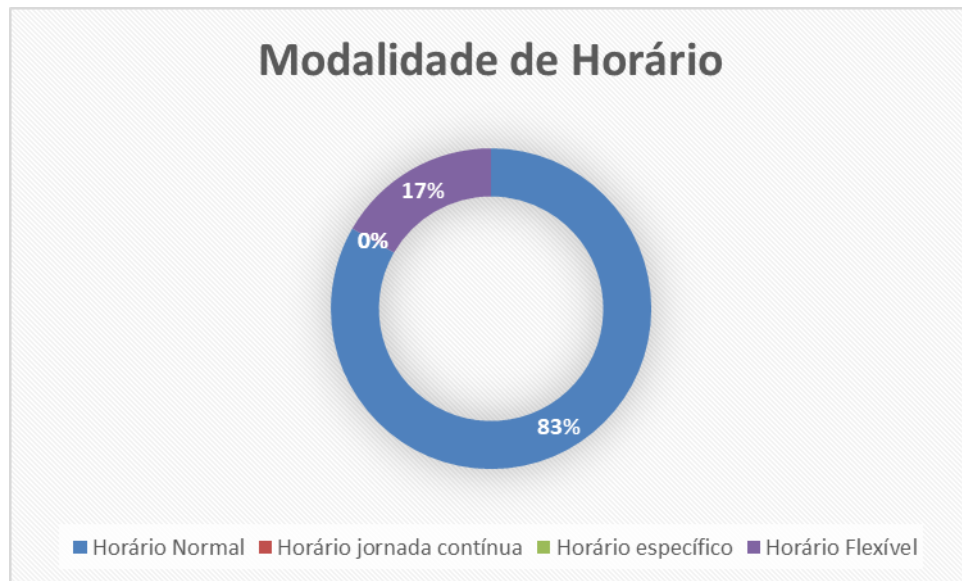


Gráfico 2 - Modalidade de horário

Remuneraes e Encargos

Estrutura Remunerat3ria

ÁREA	CATEGORIA	FUNÇÃO	Salário
	PRESIDENTE DO CA		Nomeação do Governo
ADMINISTRAÇÃO	ADMINISTRADOR EXECUTIVO		90% do PCA
	ADMINISTRADOR NÃO EXECUTIVO		30% do PCA
COORDENAÇÃO	COORDENADOR ADM E FINANCEIRO	Coordenação do Dep. Adm. e Financeiro	120000
	COORDENADOR PEDAGÓGICO	Coordenação do Dep. Pedagógico	
	COORDENADOR TÉCNICO	Coordenação do Dep. Técnico	
	COORDENADOR NES	Coordenador do Núcleo da EHTCV -SAL	
	COORDENADOR RE&HOTEL ESCOLA	Coordenação da RE&HE	
GESTÃO OPERACIONAL	GESTOR DE ÁREA	Chefe Secção Coz/Past.	100000
	GESTOR DE ÁREA	Chefe Secção Rest./Bar	100000
	GESTOR DE ÁREA	Resp. Comercial e Front Office	90000
	GESTOR DE ÁREA	Responsável RE&HE	90000
SUPORTE TÉCNICO	TÉCNICO	Coordenação Eventos, MKT e Comunicação	90000
	TÉCNICO	Tecnico RH e Administrativo	90000
	TÉCNICO	Contabilista	90000
	TÉCNICO	Chefe Tesouraria	70000
	TÉCNICO	Chefe Secretaria e Serv. Académicos	70000
	TÉCNICO	Técnico Coord. pedagógica 1	90000
	TÉCNICO	Técnico Coord. pedagógica 2	70000
	TÉCNICO	Chefe Economato/Compras	90000
	TÉCNICO	Monitores Adjunto	90000
	TÉCNICO	Monitores Assistentes	70000
	TÉCNICO	Chefe Manutenção	70000
	TÉCNICO	Auxiliar de manutenção	40000
	TÉCNICO	Camareiras	23000
	TÉCNICO	Recepcionistas	25000
	TÉCNICO	Assistentes de Produção	25000
TÉCNICO	Assistentes de formação	35000	
APOIO GERAL	CONDUTOR/ESTAFETA	Motoristas 1	37800
	CONDUTOR/ESTAFETA	Motoristas 2	27174
	CONDUTOR/ESTAFETA	Motoristas 3	23000
	ECONOMATO	Auxiliar Economato	35000
	TESOURARIA	Auxiliar Tesouraria	35000
	RECECIONISTA/TELEFONISTA	Telefonista/serv. gerais	25000
	AJUDANTE SERV	Contínuos, ajudantes Serv gerais	25000

	GERAIS/CONTINUO		
	AUXILIAR DE LAVANDARIA/COPA	Copeira, lavadeira	25000

Ilustração 1 - Estrutura Remuneratória EHTCV

Segurança, Higiene e Saúde no Trabalho

Durante o 2º semestre de 2022 não foi registado nenhum acidente no trabalho. Não foi registado nenhuma doença profissional, indicando assim o cuidado e precaução que a empresa tem em relação aos colaboradores.

Formação Profissional

A qualificação dos Recursos Humanos é um vetor que a EHTCV vem apostando fortemente, de modo a acompanharem as constantes necessidades do mercado. Durante o 2º Semestre de 2022, deslocou-se para a Ilha de Açores, na Ilha Terceira, 7 colaboradores: sendo 4 assistentes de Cozinha/Pastelaria, 2 assistentes e 1 formadora de Restaurante/Bar.

Esta deslocação surgiu no âmbito do Projeto SAAM para acções de Benchmarking






Relaões Profissionais e de Disciplina

1. **Relaões Profissionais:** até o dia 31 de Dezembro dos 37 colaboradores que haviam sindicalizados, apenas 22 permaneceram escritos no SITTHUR – Sindicato de Transportes, Telecomunicações, Hotelaria e Turismo.
2. **Disciplina:** Durante o 2º Semestre de 2022, não foi instaurado nenhum processo disciplinar. Fizemos duas publicações num dos jornais da Praça, para efeitos de comunicação de abandono de lugar.

Incentivo

A Direcção da EHTCV, sempre preocupado com a qualidade de vida dos seus colaboradores e no âmbito da sua política de motivação de Recursos Humanos sempre que possível agrega outros benefícios aos salário dos seus colaboradores, disponibilizando os seguintes incentivos:

-  Consultas médicas gratuitas, através da parceria com a Clínica privada Praia Clínica, assegurando assim que todos tenham acesso aos cuidados de saúde. Além dos colaboradores, ficam beneficiados também os filhos dos mesmos;
-  Almoços gratuitamente aos colaboradores, com uma ementa variada e saudável à todos os que permanecem na escola neste horário;
-  Pacote de comunicação, incluindo internet e chamada gratuita dentro da operadora CV Móvel;

Socialização


A EHTCV, sempre apostou em diversas estratégias como forma interacção entre os colaboradores. Durante o 2º semestre de 2022, a EHTCV realizou uma conversa aberta com a Nutricionista Elizabeth Alves, tendo por tema debatido o Cancro de mama e próstata, no âmbito das Campanhas Outubro Rosa e Novembro Azul.

Na Conversa Aberta tivemos também a participação da paciente oncológica Vera Barros, que partilhou com os formandos e colaboradores a sua experiência neste processo de tratamento ao Cancro de mama.



Jantar Convívio de Natal

Como tem sido tradição, no mês de Dezembro realiza-se o Jantar convívio de Natal, em que os colaboradores têm o seu momento de descontração e confraternização.





Escola de Hotelaria e Turismo de Cabo Verde (EHTCV, EPE)

**Anexos a Relatórios e Contas
Exercício de 2022**

De Março de 2023

ESCOLA DE HOTELARIA E TURISMO DE CABO VERDE –EPE

ANEXO AO BALANÇO E À DEMONSTRAÇÃO DOS RESULTADOS EM 31 DE DEZEMBRO DE 2022 e 2021

Designação da entidade: ESCOLA DE HOTELARIA E TURISMO DE CABO VERDE, entidade pública empresarial – EHTCV, EPE, SOCIEDADE UNIPessoal, S.A.

Número de Identificação Fiscal: 271 023 007

Matriculada Comercial: nº 358822807/920121226

Sede: Palmarejo, Grande

Natureza da Atividade

A Empresa, constituída sob a forma jurídica de Escola de Hotelaria e Turismo de Cabo verde, através do Decreto-Lei nº 30/2012, uma Entidade Pública Empresarial, dotada de autonomia administrativa, financeira e patrimonial, com capacidade jurídica que abrange todos os direitos e obrigações necessários ou conviventes á prossecução do seu objeto social designadamente:

- Promover e assegurar a formação científica, técnica, humana e cultural dos formandos;
- Organizar estudos e atividades de investigação aplicada e adaptativa nas áreas em que desenvolve a formação;
- Promover a criação de um centro de excelência no apoio á capacitação técnica profissional e empresarial e ao desenvolvimento da atividade turística e hoteleiro;
- Locação ou outras formas de cedência de utilização ou de prestação de serviços relacionados com a utilização das suas instalações e equipamentos;
- Restauração ou outras atividades complementares ou subsidiárias do seu objeto principal, bem com outros ramos de atividade comercial ou industrial deles acessórios que não prejudiquem a sua prossecução;
- Prestação de serviços diversos, tanto a entidades públicas como privadas, dentro do âmbito das suas atribuições.
- Outras atividades relacionadas com o seu objeto principal.

NOTA 0 - REFERENCIAL CONTABILÍSTICO DE PREPARAÇÃO DAS DEMONSTRAÇÕES FINANCEIRAS

As demonstrações financeiras são elaboradas, de acordo com o Sistema de Normalização Contabilística e de Relato Financeiro (SNCRF), aprovado pelo Decreto-Lei nº5/2008 de 4 de fevereiro, o qual entrou em vigor em 1 de janeiro de 2009.

Estas demonstrações financeiras foram aprovadas pelo Conselho de Administração e fiscal único da EHTCV, EPE, e por um auditor externo, para prestação de contas à Tutela, ao Ministério das Finanças, à Inspeção Geral das Finanças ao Tribunal de Contas, nos termos do prazo legal a 31 de março de 2023.

Procurou-se aplicar a totalidade das disposições do SNCRF, e as demonstrações financeiras traduzem a imagem verdadeira do desempenho e da posição financeira da empresa.

Os valores, apresentados neste documento e que compõem estas contas anuais, foram expressos em escudos.

O início do ano de 2020 foi marcado pelo aparecimento da epidemia da Covid-19 e em 2021 a guerra na Ucrânia, com impactos nacionais e internacionalmente de modo relevante a economia mundial e nacional, pelo que se torna imprescindível considerar os impactos decorrentes da Covid-19 e da Guerra na Ucrânia. Estes impactos direto e indireto nos clientes, fornecedores e colaboradores da EHTCV, EPE, assim como nas comunidades locais e em outras partes envolvidas na cadeia de valor. A incerteza quanto à magnitude, extensão e durabilidade da atual situação inviabiliza a avaliação e, sobretudo, a quantificação com rigor dos impactos diretos e indiretos, no entanto, é convicção da Administração da EHTCV, tendo presente a informação até esta data, que não colocará em causa a continuidade das suas operações.

Estas demonstrações financeiras foram aprovadas pelo Conselho de Administração, para divulgação, em 17 de Março de 2022.

NOTA 1 – PRINCIPAIS POLÍTICAS CONTABILÍSTICAS

As principais políticas contabilísticas, aplicadas na elaboração destas demonstrações financeiras, estão descritas abaixo:

a) Ativos Fixos Tangíveis

(i) Reconhecimento inicial

Os elementos incluídos no ativo fixo tangível são valorizados ao preço de aquisição. O ativo fixo tangível apresenta-se, no balanço, pelo valor do custo, líquido das depreciações e imparidades acumuladas. O edifício das instalações da sede da Escola, o qual foi, no exercício de 2010, mensurado pelo valor resultante da avaliação efetuada por técnicos especializados (através do projeto CVE/059), a qual é equivalente ao justo valor nessa data, pelo que pode ser assumida como custo para efeitos do novo normativo.

As depreciações são calculadas sobre os valores de aquisição ou justo valor, conforme o caso, pelo método das quotas constantes, com imputação duodecimal.

(ii) Depreciações

Os ativos fixos tangíveis, da EHTCV, EPE, encontram-se registados ao custo de aquisição, deduzido das respetivas depreciações acumuladas. O custo de aquisição inclui: (1) o montante pago pela aquisição; (2) despesas diretamente relacionadas com o processo de aquisição e disponibilização do ativo à Escola.

Os custos subsequentes são reconhecidos como ativos fixos tangíveis apenas se for provável que, deles, resultarão benefícios económicos futuros para a Sociedade. As despesas com manutenção e reparação são reconhecidas como gastos, à medida que forem incorridas, de acordo com o princípio de especialização dos períodos.

Os terrenos não são depreciados. As depreciações dos ativos fixos tangíveis são calculadas segundo o método das quotas constantes, de acordo com os seguintes períodos de vida útil esperada dos bens:

b) As principais taxas utilizadas são as seguintes:

Edifícios e outras construções	4%
Equipamento básico, outras máquinas e instalações	8% a 25%
Material de carga e transporte	16,67%

Equipamento administrativo, social e mobiliário diverso	8% a 25%
---	----------

Os ativos intangíveis compreendem os activos não monetários, identificável sem substância física ou incorpóreo, como programas de computadores.

Softwares e licenças	15,5% a 33,33%
----------------------	-------------------

c) Imparidade de Ativos

A política da EHTCV, EP é avaliar, em cada data de relato, se há qualquer indício de que, o valor contabilístico de um ativo não financeiro sujeito à amortização ou depreciação, exceda o seu valor recuperável, entendido este como o maior entre o valor realizável deduzido do seu custo de venda e o seu valor de uso. Um aumento da quantia escriturada de um ativo fixo tangível, atribuível a uma reversão de uma perda por imparidade, não pode exceder a quantia escriturada que teria sido determinada (líquida de depreciações) se nenhuma perda por imparidade tivesse sido reconhecida no ativo em anos anteriores.

As perdas por imparidade são reconhecidas como gastos do período e são deduzidas ao valor contabilístico dos correspondentes ativos.

d) Instrumentos financeiros

(i) Classificação de instrumentos financeiros

Os instrumentos financeiros são classificados, no momento do reconhecimento inicial, como um ativo financeiro, um passivo financeiro ou instrumento de capital próprio, de acordo com a sua substância e as definições de ativo financeiro, passivo financeiro ou instrumento de capital próprio.

(ii) Empréstimos e contas a receber

Os empréstimos e contas a receber são reconhecidos, inicialmente, pelo seu justo valor, incluindo os custos de transação incorridos e, são, posteriormente, valorizados ao custo amortizado, utilizando o método da taxa de juro efetiva.

Os ativos financeiros, que não tenham uma taxa de juro estabelecida, para os quais seja esperado o seu recebimento no curto prazo e cujos efeitos de atualização não sejam considerados significativos, são valorizados pelo seu valor nominal.

(iii) Passivos financeiros

Os passivos financeiros, incluindo dívidas comerciais e outras contas a pagar, que não se classificam como passivos detidos para negociação ou como passivos financeiros ao justo valor por resultados, são reconhecidos, inicialmente, pelo seu justo valor deduzido dos custos de transação que sejam, diretamente, atribuíveis à emissão dos mesmos. Após o reconhecimento inicial, os passivos, classificados nesta categoria, são valorizados ao custo amortizado, utilizando o método da taxa de juro efetiva.

No entanto, os passivos financeiros, que não tenham uma taxa de juro estabelecida, para os quais seja esperado o seu pagamento no curto prazo e cujos efeitos de atualização não sejam considerados significativos, são valorizados pelo seu valor nominal.

e) Inventários

As matérias-primas e subsidiárias são valorizadas ao menor entre o seu custo de aquisição e o seu valor realizável líquido.

O valor realizável líquido corresponde ao preço de venda estimado no decurso normal da atividade, deduzido dos respetivos custos de venda.

f) Passivos contingentes

São reconhecidas provisões quando:

A Empresa tenha uma obrigação presente, legal ou construtiva como resultado de um acontecimento passado;

- i. Seja provável que o seu pagamento venha a ser exigido; e,
- ii. Exista uma estimativa fiável do valor dessa obrigação.

Os passivos contingentes são divulgados, a menos que, a possibilidade de um exfluxo de recursos que incorporem benefícios económicos, seja remota. Os ativos contingentes são divulgados, quando for provável a existência de um influxo de benefícios económicos.

g) Reconhecimento do rédito

O rédito compreende os montantes faturados na prestação de serviços (formação, formação em produção, Consultorias, Residência de Estudantes de Hotel Escola) e subsídios destinados à exploração, líquidos do imposto sobre o valor acrescentado, abatimentos e descontos, e é mensurado pelo justo valor da retribuição recebida ou a receber.

h) Classificação de ativos e passivos entre correntes e não correntes

A EHTCV apresenta o balanço, classificando ativos e passivos entre correntes e não correntes. Para esse efeito, são considerados, como ativos e passivos correntes, aqueles que cumpram os seguintes critérios:

- i. Os ativos são classificados como correntes quando se espera que sejam realizados, vendidos ou consumidos durante o ciclo normal de funcionamento;
- ii. Os passivos são classificados como correntes quando se espera que sejam liquidados no ciclo normal do funcionamento;
- iii. Os passivos financeiros são classificados como correntes quando se espera que sejam liquidados no prazo de doze meses, a contar da data de fecho.

i) Políticas e gestão do risco financeiro

As atividades da EHTCV, EP estão expostas, com diferentes graus, a diversos riscos financeiros: risco de crédito e risco de liquidez. O programa de gestão de risco global da Escola centra-se na incerteza dos mercados financeiros e procura minimizar os potenciais efeitos adversos sobre a rentabilidade financeira da empresa:

(iv) Risco de crédito

A Empresa tem concentrações significativas de risco de crédito. As prestações de serviços aos clientes são feitas a crédito ou a pronto pagamento. As operações financeiras somente são efetuadas com instituições financeiras nacionais reconhecidas. A Empresa dispõe de políticas para limitar os riscos incorridos com qualquer instituição financeira.

O cálculo de imparidade das dívidas de clientes implica um elevado grau de julgamento para a Administração e a revisão de saldos individuais, com base na qualidade de créditos dos clientes, tendências atuais do mercado e análises históricas da dívida a nível individual e agregado.

(i) Risco de liquidez

A EHTCV leva a cabo uma gestão prudente do risco de liquidez, baseada na manutenção suficiente de caixa e disponibilidades de financiamento, através de um montante suficiente de facilidades de créditos autorizados e capacidade suficiente para liquidar posições no mercado.

Dada a natureza dinâmica dos negócios subjacentes, o Departamento Financeiro da EHTCV tem, como objetivo, manter a flexibilidade no

financiamento através de instituição acreditadas para financiamento da formação profissional.

NOTA 2 – FLUXOS DE CAIXA

Na preparação e divulgação dos fluxos de caixa, foi utilizado o método direto, o qual nos dá a informação acerca das componentes principais de recebimentos e pagamentos brutos. Os montantes, incluídos na rubrica de caixa e equivalentes de caixa, correspondem aos valores de caixa, depósitos à ordem e a prazo, vencíveis a menos de três meses e que possam ser, imediatamente, mobilizáveis com risco insignificante de alteração de valor.

NOTA 3 - ACTIVOS FIXOS TANGÍVEIS

Os movimentos na rubrica de ativo fixo tangíveis, bem como nas respetivas depreciações, durante os anos de 2022 e 2021, são analisados como se segue:

	EDIFÍCIOS E OUTRAS	EQUIPAMENTO BÁSICO	EQUIPAMENTO DE TRANSPORTE	EQUIPAMENTO ADMINISTRATIVO	TOTAL GERAL
POSIÇÃO A 1 DE JANEIRO DE 2021					
Valor de aquisição	759 181 330,00	19 737 697,00	8 809 452,00	133 780 358,00	921 508 837,00
Depreciação acumulada	-270 315 589,00	-17 853 025,00	-2 771 492,00	-108 555 696,00	-399 495 802,00
Imparidade acumulada	0,00	0,00	0,00	0,00	0,00
Valor escriturado	488 865 741,00	1 884 672,00	6 037 960,00	25 224 662,00	522 013 035,00
VARIAÇÕES EM 2021					
Valor líquido inicial	488 865 741,00	1 884 672,00	6 037 960,00	25 224 662,00	522 013 035,00
Abate/correções - Valor de aquisição	0,00	1 651 209,00	0,00	675 852,00	2 327 061,00
Abate/correções - Depreciação acumulada	0,00	1 428 754,00	0,00	182 628,00	1 611 382,00
Aquisições	0,00	0,00	0,00	2 758 609,00	2 758 609,00
Depreciação do exercício	-30 367 253,00	-576 128,00	-880 146,00	-7 374 213,00	-39 197 740,00
Valor líquido	458 498 488,00	4 388 507,00	5 157 814,00	21 467 538,00	489 512 347,00
POSIÇÃO A 31 DE DEZEMBRO DE 2021					
Valor de aquisição	759 181 330,00	18 086 488,00	8 809 452,00	135 680 487,00	921 757 757,00
Depreciação acumulada	-300 682 842,00	-17 000 399,00	-3 651 638,00	-115 254 057,00	-436 588 936,00
Valor escriturado	458 498 488,00	1 086 089,00	5 157 814,00	20 426 430,00	485 168 821,00
VARIAÇÕES EM 2022					
Valor líquido inicial	458 498 488,00	1 086 089,00	5 157 814,00	20 426 430,00	485 168 821,00
Abate/correções - Valor de aquisição	0,00	612 774,00	0,00	162 238,00	775 012,00
Abate/correções - Depreciação acumulada	0,00	600 246,00	0,00	109 736,00	709 982,00
Aquisições	0,00	551 115,00	0,00	98 435,00	649 550,00
Depreciação do exercício	-30 367 253,00	-812 798,00	-880 145,00	-8 298 716,00	-40 358 912,00
Valor líquido	428 131 235,00	2 037 426,00	4 277 669,00	12 498 123,00	446 944 453,00
POSIÇÃO A 31 DE DEZEMBRO DE 2022					
Valor de aquisição	759 181 330,00	18 024 829,00	8 809 452,00	135 616 684,00	921 632 295,00
Depreciação acumulada	-331 050 095,00	-17 212 951,00	-4 531 783,00	-123 443 037,00	-476 237 866,00
Valor escriturado	428 131 235,00	811 878,00	4 277 669,00	12 173 647,00	445 394 429,00

As aquisições ocorridas no exercício referem-se a diversos equipamentos e ferramentas de cozinha, pastelaria e restaurante e bar) financiado no projeto medida I.

Os abates realizados no exercício referem-se principalmente a diversos equipamentos de cozinha/restaurante em vidros que foram partidos durante a realização das atividades em 2022.

NOTA 4 - ACTIVOS INTANGÍVEIS

O detalhe dos movimentos na rubrica de ativo intangível, bem como nas respetivas amortizações, durante os períodos de 2022 e 2021, é fornecido pelo quadro seguinte:

	PROGRAMAS DE	OUTROS ATIVOS	TOTAL GERAL
POSIÇÃO A 1 DE JANEIRO DE 2021			
Valor de aquisição	1 436 017,00	1 085 344,00	2 521 361,00
Depreciação acumulada	-968 509,00	-1 230 997,00	-2 199 506,00
Valor escriturado	467 508,00	-145 653,00	321 855,00
VARIAÇÕES EM 2021			
Valor líquido inicial	467 508,00	-291 306,00	176 202,00
Depreciação do exercício	0,00	-112 635,00	-112 635,00
Valor líquido	467 508,00	-403 941,00	63 567,00
POSIÇÃO A 31 DE DEZEMBRO DE 2021			
Valor de aquisição	1 436 017,00	1 085 344,00	2 521 361,00
Depreciação acumulada	-968 509,00	-1 343 632,00	-2 312 141,00
Valor escriturado	467 508,00	-258 288,00	209 220,00
VARIAÇÕES EM 2022			
Valor líquido inicial	467 508,00	-258 288,00	209 220,00
Depreciação do exercício	0,00	-112 635,00	-112 635,00
Valor líquido	467 508,00	-370 923,00	96 585,00
POSIÇÃO A 31 DE DEZEMBRO DE 2022			
Valor de aquisição	1 436 017,00	1 085 344,00	2 521 361,00
Depreciação acumulada	-968 509,00	-1 456 267,00	-2 424 776,00
Valor escriturado	467 508,00	-370 923,00	96 585,00

NOTA 5: INVENTÁRIOS

Esta rubrica é detalhada conforme o resumo abaixo:

Inventários	2022	2021
Matérias Primas	580 250,00	314 499,00
Matérias Diversos	224 050,00	196 419,00
Mercadorias	56 772,00	57 744,00
	861 072,00	568 662,00
Devolução de Compras		13 465,00
Inventário Final	861 072,00	555 197,00

Foi apurado no dia 31 de dezembro de 2022 um inventário referente a matérias-primas e subsidiárias, mercadorias, material de limpeza e materiais diversos, no valor global de 861.072,00 (oitocentos e sessenta e um mil setenta e dois escudos).

NOTA 6: CLIENTES

Os saldos desta conta, em 2022 e 2021, foram apurados como se evidenciam abaixo:

Clientes	2022	2021
CERMI	638 500,00	638 500,00
FCBB - Federação Caboverdiana de Basquetebol	527 032,00	527 032,00
Ministério de Negócios Estrangeiros	352 500,00	0,00
Presidencia da Republica	288 750,00	0,00
Ministério da Saúde	230 540,00	230 540,00
Escritorio Comum do PNUD	229 050,00	229 050,00
INE - Instituto Nacional Estatistica	209 575,00	209 575,00
INPS - Instituto Nacional de Previdencia Social	203 270,00	206 500,00
ONON Produção	200 000,00	0,00
Direcção Geral do Turismo	182 758,00	182 758,00
MESCI - Min. do Ensino Superior	177 250,00	177 250,00
Nações Unidas	155 985,00	170 280,00
Direcção Geral da Administração Pública - DGAP	151 500,00	151 500,00
Ministério das Finanças	144 895,00	144 895,00
Direcção Geral Património Contabilidade pública	142 510,00	142 510,00
ECRSNUCV	140 000,00	0,00
Gabinete do Presidente da República	137 180,00	137 180,00
Palácio das Comunidades	128 000,00	128 000,00
Federação Cabo-Verdiana de Volebol	124 440,00	124 440,00
Hotelbeds	116 490,00	116 490,00
MJEDRH	112 950,00	112 950,00
Direcção Nacional da Receita do Estado	98 600,00	0,00
MTIDE/ UGPE	87 768,00	87 768,00
MIREX - Gab. do Ministério das	85 550,00	85 550,00
Fresh	82 720,00	82 720,00
Sistema Nacional de Qualificações	79 200,00	0,00
Ministério da Administração Interna	77 000,00	77 000,00
Janine Cristy Fortes Lopes	67 000,00	67 000,00
Autoridade Turística Central	65 757,00	65 757,00
Projeto CVE/086	61 196,00	0,00
PNUD	55 895,00	55 895,00
Ministério da Educação e Desporto	54 650,00	54 650,00
Camara Municipal do Sal	53 200,00	53 200,00
INGT	52 280,00	52 280,00
Banco Interatlantico	0,00	354 200,00
Cabo Verde Telecom	0,00	91 200,00
Fideração Caboverdiana de Futebol	0,00	0,00
Hotel Pestana Tropico	0,00	564 000,00
Instituto da Saúde Publica	0,00	324 495,00
UGPE	0,00	57 830,00
Outros saldos inferiores a 50 000.00 ECV	1 341 490,00	962 941,00
Sub Total	6 855 481,00	6 665 936,00
Imparidades	2 943 455,00	2 943 455,00
Total final	3 912 026,00	3 722 481,00

Os saldos de “clientes” e “devedores” são reconhecidos inicialmente pelo seu valor atual. Em 2022 não se procedeu o reforço de imparidades, sendo que não foi identificado, dívidas de cobrança duvidosas por parte dos clientes.

NOTA 7: ESTADO E OUTRAS ENTIDADES PÚBLICAS

Esta conta é examinada como se segue:

Estado e Outros Entes Públicos	2022	2021
Saldos devedores		
IVA -Reembolso Solicitado	6 818 995,00	6 818 995,00
IVA - A recuperar	2 562 072,00	1 467 213,00
Valores Apurados a Pagar	155 636,00	0,00
Outros Impostos a regularizar	0,00	834,00
	9 536 703,00	8 287 042,00
Saldos Credores		
IVA regularizações- Pró rata	1 546 427,00	0,00
IUR - PS Trabalho independente	98 869,00	45 733,00
IUR - PS Trabalho dependente	5 815,00	0,00
IVA - Dedutível	4 500,00	4 500,00
Taxa Turística	0,00	2 640,00
	1 655 611,00	52 873,00

SALDOS DEVEDORES

Inclui a situação decorrente da aplicação do Código do Imposto sobre o Valor Acrescentado. Até 31 de Dezembro de 2022 foi contabilizado um valor a recuperar do estado de 9.536.703 (nove milhões quinhentos e trinta e seis mil e setecentos e três escudos), sendo que foi solicitado o reembolso do valor de 6.818.995 ECV (seis milhões oitocentos e dezoito mil e novecentos e noventa e cinco escudos), período de 2016 a 2020. O processo de solicitação do reembolso está em processo de averiguação, sendo que a EHTCV, foi notificado pela Repartição das Finanças de liquidação do IVA adicional de 7.001.271 CVE (Sete milhões e mil e duzentos e setenta e um escudos, referente ao cálculo pró-rata que não foram efetuados no mesmo período. O processo está em andamento sendo que a EHTCV entrou com uma nota de contestação da notificação e até a data aguarda resposta.

SALDOS CREDITORES

Corresponde, essencialmente, aos processamentos das retenções efetuadas no processamento das prestações de serviços (formadores Externos e outros) dos independentes - residentes ao Estado, referentes ao mês de dezembro de 2022, no valor de ECV 109.184 ECV (cento e nove mil, cento e oitenta e quatro escudos).

Também temos a regularização pró-rata no valor de 1. 546.427 CVE (Um milhão quinhentos e quarenta e seis mil e quatrocentos e vinte e sete escudos).

NOTA 8 - ACCIONISTAS

O saldo desta conta, refere-se valor a receber do Governo do Estado de Cabo Verde para 2018, conforme *Business Plan* em que esta participa para o Funcionamento da EHTCV-EPE, com montante de 7.600.000 ECV (Sete milhões e seiscentos mil escudos), aguardando regularização em 2023.

Partes Relacionadas	2022	2021
	Accionistas	Accionistas
Estado de Cabo Verde	7 600 000,00	7 600 000,00
	7 600 000,00	7 600 000,00

NOTA 9 - OUTRAS CONTAS A RECEBER E A PAGAR

Esta rubrica é decomposta da seguinte forma:

Outras contas a receber e a pagar	2022	2021
Saldos devedores - Propinas Alunos		
Dev. div. Prop./Aloj.Alunos - 2011/2014	20 202 084,00	20 350 584,00
Dev. div. Prop./Aloj.Alunos - 2015	9 902 192,00	9 902 892,00
Dev. div. Prop./Aloj. Alunos -2016	8 577 844,00	8 577 844,00
Dev. div. Prop./Aloj.Alunos - 2017	3 202 411,00	3 236 243,00
Dev. div. Prop./Aloj.Alunos - 2018	4 033 326,00	4 033 326,00
Dev. div. Prop./Aloj.Alunos - 2019	2 871 703,00	2 880 242,00
Dev. div. Prop./Aloj.Alunos - 2020	2 674 845,00	2 920 069,00
Dev. div. Prop./Aloj.Alunos - 2021	229 575,00	495 216,00
Dev. div. Prop./Aloj.Alunos - 2022	699 789,00	0,00
	52 393 769,00	52 396 416,00
Saldos devedores - Propinas Instituição/Outros devedores		
FSST	10 516 405,00	11 355 734,00
Camara Municipal de Santa Cruz	861 000,00	861 000,00
Camara Municipal do Tarrafal	843 500,00	843 500,00
Câmara Municipal Da Praia	835 000,00	835 000,00
Rede Animar	449 000,00	449 000,00
INSERJUVENIL-Carta de política	437 960,00	2 891 758,00
MJEDRH	418 900,00	418 900,00
FHF	262 411,00	434 907,00
Câmara Municipal De Sta Catari	233 500,00	233 500,00
José Rui Sanches Alves	210 000,00	210 000,00
Ministério da Família e Inclus	166 219,00	166 219,00
Camara Municipal são Salvador	144 000,00	144 000,00
Câmara Municipal Do Porto Novo	142 180,00	142 180,00
Câmara Municipal Do Sal	111 200,00	111 200,00
Conselho ADM Presidencia Repub	80 000,00	80 000,00
Sal Hotéis, SA	53 500,00	53 500,00
Associação Jovens à Procura	46 600,00	46 600,00
Só na Beirinha Restaurante Bar	43 751,00	43 751,00
Camara Municipal do Sal	25 500,00	27 500,00
Try conte, Lda	11 250,00	11 250,00
Camara Municipal de São Domingos	11 250,00	11 250,00
Aldeia Infantil SOS Cavo Verde	10 000,00	10 000,00
Hotel Hilton	7 467,00	7 467,00
Igreja Jesus Cristo Dos Santos	4 500,00	4 500,00
Fundo de Promoção do Emprego e	0,00	585 230,00
SDTIMB	0,00	604 800,00
PCDT - Projeto Competitividade - Banco Mundial	0,00	3 104 747,00
INPS Subvenção	0,00	439 961,00
	15 925 093,00	24 127 454,00
Sub Total Devedores	68 318 862,00	76 523 870,00
Diversos de valores reduzido	439 961,00	0,00
Total Devedores	68 758 823,00	76 523 870,00
Perdas por imparidade acumuladas	-40 116 546,00	-40 116 546,00
Total Devedores	28 642 277,00	36 407 324,00
Credores de valores reduzido	160 285,00	12 109,00

IMPARIDADES

As perdas por imparidades acumuladas, não foram reforçadas para o ano de 2022, considerando que sendo que as formações foram 86% financiadas e 15% suportada pelos alunos, não foi considerado risco de não recebimento.

Para 2020 a cobertura de contas a receber dos alunos no montante de 7.879.437 ECV (Sete milhões oitocentos e setenta e nove mil quatrocentos e trinta e sete escudos) para 2019, sendo que para 2018 já tinha sido constituída uma imparidade de 1.799.481 ECV (Um milhão, setecentos e noventa e nove mil e quatrocentos e oitenta e um escudos), em 2017 de 12.758.616 ECV (Doze milhões setecentos cinquenta e oito mil e seiscentos e dezasseis escudos) em 2016 de 11.037.441 ECV (Onze milhões trinta e sete mil e quatrocentos e quarenta e um escudos) em 2015 de 3.474.721 ECV (Três milhões quatrocentos e setenta e quatro mil setecentos e vinte e um escudos) e em 2014 de 3.166.850,00 ECV (Três milhões cento e sessenta e seis mil e oitocentos e cinquenta escudos) correspondente a uma imparidade total de 40.116.546 ECV (Quarenta milhões cento e dezasseis mil e quinhentos e quarenta e seis escudos), ou seja, à taxa de imparidade de 58% do valor total da dívida até 2022, sendo que em 2021 e 2022 não foram reforçadas imparidades por ser considerado um nível baixo de não recebimento, este risco justifica-se pelo histórico do pagamento da dívida de 2011 a 2020, sendo uma taxa inferior a 5%.

OUTRAS CONTAS A PAGAR

Corresponde, essencialmente, as contas dos outros credores que a 31 de dezembro de 2022, no montante de 160.285 ECV (Cento e sessenta mil duzentos e oitenta e cinco escudos), referente a taxa turística do mês de dezembro/20, pagamento a formadores externos dezembro 2022.

NOTA 10 - CAIXA E DEPÓSITOS BANCÁRIOS

A rubrica de caixa e depósitos bancários é constituída pelos seguintes saldos:

	<u>2022</u>	<u>2021</u>
Caixa		
Caixa Principal	18 434,00	179 845,00
Caixa Self	12 120,00	1 000,00
Caixa Núcleo EHTCV Sal - NES	9 830,00	29 482,00
Caixa Serviços	3 560,00	3 275,00
Caixa Restaurante Pedagógico	1 610,00	0,00
Caixa Residência Hotel escola	0,00	11 262,00
Caixa Snack Bar UNICV	0,00	4 000,00
	45 554,00	228 864,00
Depósitos a ordem		
Banco do Tesouro	3 779 507,00	2 109 349,00
Banco Comercial do Atlântico		
BCA NES- Nº 81737051105	8 650 863,00	692,00
BCA Nº 81737051103	7 851 000,00	668 366,00
BCA PAG Nº 81737051102	2 037 258,00	481 047,00
BCA REC Nº 81737051101	1 069 323,00	2 231 641,00
BCA Nº 81737051106	154 143,00	41 943,00
BCA Nº 81737051104	33 868,00	11 505,00
BCA Nº 81737051107	3 585,00	51 976,00
	23 579 547,00	5 596 519,00
	23 625 101,00	5 825 383,00

Valores existentes em Caixa e Bancos, significa que está disponível para a empresa, podendo ser utilizado a qualquer momento. As contas deste grupo estão sendo movimentadas a todo o instante. Ao fim do exercício, o saldo existente em caixa é de 45.554 ECV (Quarenta e cinco mil, quinhentos e cinquenta e quatro escudos), referente a cobranças dos últimos dias do ano de 2022, a ser depositado em janeiro 2022.

NOTA 11 - CAPITAL PRÓPRIO

CAPITAL REALIZADO

O capital próprio foi realizado em 2012, no valor de 28.000.000 ECV (Vinte e oito milhões de escudos) detido a 100% pelo Estado de Cabo Verde.

EXCEDENTES DE REVALORIZAÇÃO

Corresponde aos valores líquidos de integração em contabilidade de todos os ativos tangíveis (Edifícios, equipamentos básicos, viaturas, mobiliários, etc) em 31 de dezembro 2022. Ver mapa de depreciação e reintegração dos ativos fixos tangíveis em anexo.

NOTA 12 - RESULTADOS TRANSITADOS

Corresponde a resultados acumulados (2011 a 2021) transitados até 2022, no total negativo de 296.423.001 ECV (Duzentos e noventa e seis milhões quatrocentos e vinte e três mil e um escudos).

NOTA 13- RESULTADOS DO EXERCÍCIO

O resultado líquido do período é negativo na ordem de 31.644.930 ECV (Trinta e um milhões, seiscentos e quarenta e quatro mil e novecentos e trinta escudos) resultante essencialmente do cumulativo do resultado operacional antes das depreciações no valor positivo de 8.826.617 ECV (Oito milhões oitocentos e vinte e seis mil, e seiscentos e dezassete escudos) e de gastos com depreciações e amortizações dos Ativos Fixos Tangíveis e Ativos Intangíveis no valor global 40.471.547 (Quarenta milhões, quatrocentos e setenta e um mil e quinhentos e quarenta e sete escudos) (Ver Notas 3 e 4).

NOTA 14 - FORNECEDORES

Dívidas a pagar aos fornecedores a 31 de dezembro 2022. As contas a pagar a fornecedores, que não vencem juros, são registadas pelo seu valor nominal, que é substancialmente equivalente ao seu justo valor.

Fornecedores	2022	2021
África 70	1 128 507,00	0,00
Electra Sul	940 719,00	804 105,00
Cristina Verduras	345 640,00	154 560,00
Segurança Alerta	317 400,00	158 700,00
ADS -Águas de Santiago	277 150,00	461 100,00
Moreira & Mascarenhas	274 160,00	457 860,00
Emecela	271 470,00	103 096,00
EDUdigital Educação Tecnológica	264 636,00	139 485,00
Importex	170 272,00	292 534,00
Maria de Lurdes Moreno Furtado	118 310,00	0,00
IEFP	108 000,00	0,00
Lactopaiva Cabo Verde Lda	104 411,00	193 261,00
Moave SA	102 854,00	0,00
Ajeafa Trading	96 713,00	0,00
NOSI	74 384,00	0,00
Montanhês	67 144,00	267 094,00
Bem Servir Lda	65 908,00	52 058,00
Electra Norte	59 936,00	100 447,00
Sis Informatica LDA	57 500,00	115 000,00
Enacol	50 949,00	0,00
Socopad	50 000,00	100 000,00
Atelier de unhas & Costuras lda	0,00	185 150,00
Tecnicil Industria	0,00	58 981,00
César Augusto de Andrade Teixeira	0,00	78 820,00
Sociave	0,00	75 623,00
Morabeza Fresh	0,00	72 361,00
CV Multimédia	0,00	50 411,00
Outros fornecedores de valor inferiores a 50 000,00 ECV	576 716,00	304 934,00
	5 522 779,00	4 225 580,00

Com o impacto da pandemia e da guerra e consequentemente a redução dos rendimentos e os aumentos disparados dos preços, a EHTCV, aumentou o prazo de pagamento aos fornecedores de um para dois ou três meses, o que justifica a variação crescente da dívida com os fornecedores de 2021 para 2022.

NOTA 15 - ADIANTAMENTO DE CLIENTES

Esta rubrica engloba os seguintes valores:

	<u>2022</u>	<u>2021</u>
Adiantamento de clientes		
FPEF	816 000,00	0,00
DGEFEP	550 000,00	0,00
Presidência do Conselho de Min	38 880,00	38 880,00
ANAS	21 495,00	21 495,00
Camara Municipal do Sal	19 591,00	19 591,00
Gabinete do Primeiro Ministro	1 250,00	1 250,00
Outros	0,00	432 923,00
	1 447 216,00	514 139,00

Em 31 de Dezembro de 2022, regista adiantamentos de clientes no valor de 1.447.216 CVE (Um milhão quatrocentos e quarenta e sete mil e duzentos e dezasseis escudos) na sua maioria de recebimentos de financiadores de formação que adiantam montantes em prestações sendo que até o momento encerramento os valores recebidos que não foram executadas as atividades contratadas.

NOTA 16 - DIFERIMENTOS

Corresponde, essencialmente a ativos doados pela Cooperação Luxemburguesa, através do Programa CVE/081, no período em anexo, já deduzidas as depreciações do período, no valor de 1.216.431 CVE, (2018: CVE 4.295.774).

	<u>2022</u>	<u>2021</u>
Deferimentos	Accionistas	Accionistas
Passivos		
subsídios para investimentos	1 216 431,00	1 645 965,00
	1 216 431,00	1 645 965,00

NOTA 17 - VENDAS E PRESTAÇÕES DE SERVIÇOS

A totalidade das vendas efetuadas destinou-se ao mercado interno, sendo a sua decomposição por categorias de fonte de receitas, conforme a tabela seguinte:

	2022	2021
Vendas e prestações de serviços		
FORMAÇÃO MODULAR		
Recebimentos Propinas (Alunos e apoios sociais)	11 166 923,00	4 494 744,00
Vendas Uniformes/Polos	300 400,00	196 900,00
Matriculas	195 000,00	163 000,00
Emolumentos	188 300,00	322 200,00
Declarações	33 500,00	41 500,00
Inscrições	21 600,00	28 000,00
	11 905 723,00	5 246 344,00
FORMAÇÃO EM PRODUÇÃO		
Eventos	8 025 004,00	4 339 994,00
Cantinas	3 463 186,00	3 312 253,00
Serviços de Lavandaria	114 783,00	0,00
Reprografia	98 043,00	76 261,00
	11 701 016,00	7 728 508,00
FORMAÇÃO/CONSULTORIA/FORMAÇÃO		
Formação Contínua/Capacitação EHTCV	12 460 345,00	19 973 404,00
Workshop/Outras formações	40 642,00	0,00
	12 500 987,00	19 973 404,00
RESIDÊNCIA DE ESTUDANTES & HOTEL	8 046 353,00	8 850 000,00
Devoluções	-1 000,00	-192 984,00
	44 153 079,00	41 605 272,00

NOTA 18 - SUBSÍDIO DE EXPLORAÇÃO/ FINANCIAMENTOS

	2022	2021
Subsídios à exploração		
DGEFPEF	(i) 17 211 634,00	0,00
FPEF - Fundo de promoção do Emprego e Formação	(i) 17 173 136,00	6 719 778,00
TUI Academy- NES	(ii) 11 026 500,00	0,00
Centro SAN VIATOR - SAAM	(ii) 2 390 328,00	0,00
Institut de la Francophonie po	(ii) 718 046,00	547 024,00
Ministério do Turismo e Transporte	0,00	21 488 050,00
Embaixada Luxemburgo	0,00	2 958 231,00
Lux Dev. Projecto CVE/081	0,00	2 205 300,00
	48 519 644,00	33 918 383,00
Devoluções de financiamento	-23 000,00	-433 968,00
	48 496 644,00	33 484 415,00

Os subsídios de explorações subdividem-se e dois tipos de financiadores:

- i. O Estado de Cabo Verde, através das instituições do sector que apoia a formação profissional, como o Fundo de Promoção do Emprego e Formação profissional (FPEF) através da Medida I, II e IV e a Direção Geral do Emprego através do Programa Emprego e Empregabilidade no valor de **34.384.770 ECV** (trinta e quatro milhões trezentos e oitenta e quatro mil e setecentos e setenta escudos).
- ii. Financiamento de instituições/empresas parceiras como o centro San Viator através do projeto SAAM e o *Institute de la Francophonie* e a *TUI care Foundation* através do projeto *TUI Academy* no valor de **14.196.814 ECV** (Catorze milhões cento e noventa e seis mil oitocentos e catorze escudos).

NOTA 19 - GASTOS COM MERCADORIAS VENDIDAS E MATÉRIAS CONSUMIDAS

O saldo desta rubrica foi apurado como se segue:

	<u>2022</u>	<u>2021</u>
Gastos com mercadorias vendidas e matérias consumidas		
Matérias-primas, subsidiarias	9 479 626,00	6 331 224,00
Regularização de Compras - Pró Rata	1 546 427,00	0,00
Mercadorias	979 671,00	980 002,00
Materiais de Limpezas	540 508,00	472 327,00
Gás de Cozinha	381 015,00	0,00
Outros produtos de consumo	218 855,00	147 870,00
	13 146 102,00	7 931 423,00

Refere aos gastos com mercadorias vendidas e matérias-primas consumidas em formação modular (inicial e continua), prestações de serviços externos (unidades de negócios, eventos, almoço para alunos e colaboradores).

NOTA 20 - FORNECIMENTOS E SERVIÇOS EXTERNOS

Esta rubrica decompõe-se como segue:

		<u>2022</u>	<u>2021</u>
Fornecimento de serviços externos			
Honorários	(i)	5 907 269,00	23 046 262,00
Electricidade		3 992 827,00	3 142 186,00
Serviços de informática	(ii)	2 650 840,00	1 656 841,00
Trabalho especializados	(iii)	2 257 015,00	0,00
Água		1 965 514,00	1 919 432,00
Vigilância e segurança	(iv)	1 662 000,00	1 671 000,00
Conservação e reparação	(v)	1 643 206,00	1 362 298,00
Limpeza, higiene e conforto	(vi)	1 457 683,00	1 361 394,00
Combustíveis e outros fluidos	(vii)	789 563,00	590 422,00
Roupas e vestuários		768 102,00	518 000,00
Comunicação	(viii)	765 499,00	687 857,00
Rendas e alugueres		735 896,00	917 485,00
Seguros		558 533,00	58 697,00
Estudos e pareceres		480 000,00	290 000,00
Deslocações e estadas	(ix)	468 541,00	803 899,00
Material de escritório		318 638,00	246 157,00
Ferramentas e utensílios de de		252 548,00	110 393,00
Despesas com serviços bancário		144 899,00	141 382,00
Publicidade e propaganda		144 498,00	10 030,00
Transporte de Pessoal		114 000,00	0,00
Artigos para oferta		14 581,00	3 391,00
Transporte de inventários		12 135,00	0,00
Despesas com transações de car		3 814,00	0,00
Livros e documentação técnica		2 500,00	30 802,00
Ornamentação		0,00	11 998,00
Despesas de representação		0,00	33 260,00
Comissões		0,00	0,00
Contencioso e notariado		0,00	400,00
Subsídio alunos		0,00	2 960 000,00
Equipamentos de baixo valor		0,00	113,00
Outros fornecimentos e serviço		95 345,00	132 415,00
		27 205 446,00	41 706 114,00

(i) Honorários

Respeita, essencialmente a rendimentos profissionais de consultoria e prestações de serviços para a montagem da plataforma *eLearning Moodle*, no valor de 1.074.808 CVE (Um milhão setenta e quatro mil e oitocentos e oito escudos), prestação de serviços jurídico no valor de 419.250 CVE (Quatrocentos e dezanove mil e duzentos e cinquenta escudos) e pagamento formadores externos que ministram aulas teóricas nos cursos no valor de 3.621.800 CVE (Três milhões seiscentos e vinte e um mil e oitocentos escudos).

(ii) Serviços de informática

São relacionados com avenças de carácter mensal com prestações de serviços de Informática (suporte na utilização das informações, comunicações e tecnologia da EHTCV e Conservação e manutenção do DataCenter) da empresa SIS INFORMATICA no valor de 57.500 ECV (Cinquenta e sete mil e quinhentos escudos) mensais, assistência técnica para parametrização e acompanhamento da plataforma de eLearning Moodle, uma plataforma de formação on line.

(iii) Trabalho especializados

Representa gastos com um contrato de prestação de serviços com a Associação África 70, para a implementação do projeto com a TUI CARE FUNDITION no valor 2.257.015 ECV (Dois milhões duzentos e cinquenta sete mil e quinze escudos).

(iv) Vigilância e segurança

A rubrica, refere-se a serviço de segurança, dos dois espaços (EHTCV Central e RE&HE) através de contrato de prestação de Serviços com a empresa Segurança Alerta.

(v) A rubrica conservação e reparação

Refere-se a despesas com materiais e serviços para reparação e manutenção dos três edifícios (EHTCV CENTRAL, NES e RE&HE), reparação e manutenção de veículos e manutenção dos equipamentos de cozinha, restaurante, lavandaria e outros.

(vi) Limpeza, higiene e conforto

Regista nesta rubrica produtos e serviços de limpeza dos espaços efetuado por terceiros através de contrato de prestação de serviços com a empresa Moreira Mascarenhas.

(vii) Combustíveis e outros fluidos

Regista gastos com gásóleo utilizado nos quatro (4) veículos e gerador da EHTCV, EPE e gás de cozinha utilizado nas cozinhas da EHTCV central, RE&HE e cozinha NES.

(viii) Comunicação

Contabiliza gastos com telefone fixo, grilo profissional e internet das três instalações da EHTCV (EHTCVCENTRAL, NES e RE&HE).

(ix) deslocações e estadas

Esta rubrica engloba (i) Deslocação e estadas gerais, sendo deslocações ligadas ao funcionamento, sendo na maioria projetos financiados (deslocações do Conselho de Administração da EHTCV e colaboradores em missão de serviços), (ii) deslocações para visita de estudos dos alunos em contexto da formação e seguimentos realizado pelos formadores aos formandos em estágio nas outras ilhas e visitas de professores visitantes para troca de experiencias e (iii) deslocações formações dos alunos, financiados para o efeito.

NOTA 21 - GASTOS COM PESSOAL

Os gastos com o pessoal apresentam a seguinte composição referente as despesas:

	<u>2022</u>	<u>2021</u>
Gastos com o pessoal		
Remunerações dos órgãos sociais	6 327 550,00	6 278 100,00
Remunerações do pessoal		
Pessoal não Docente		
Pessoal - Contratados	29 891 961,00	30 628 132,00
Pessoal - Estagiários	0,00	25 000,00
Horas extraordinarias	87 687,00	0,00
Ajudas de custo	1 083 533,00	1 818 530,00
Outras Remunerações	0,00	151 000,00
Outros benefícios(Plano de Saúde particular)	157 600,00	259 450,00
Indemnizações	0,00	352 601,00
INPS	5 647 432,00	5 953 907,00
Seguros de acidentes no trab. e doenças profissionais	222 913,00	228 927,00
Outros gastos com pessoal	381 500,00	288 000,00
Formação de Pessoal	327 833,00	149 440,00
	44 128 009,00	46 133 087,00

O número médio de colaboradores em 2022 é de 47 colaboradores incluindo os 3 órgãos do CA, sendo que na maioria são contratos de trabalhos a termo certo não foram renovados por falta de atividade durante praticamente todo o ano.

A redução das despesas com pessoal ronda a 5% com relação ao ano anterior.

NOTA 22 - IMPARIDADE DE DÍVIDA A RECEBER

Conforme se refere na Nota 9 as perdas por imparidades acumuladas, não foram reforçadas para os anos de 2021 e 2020, considerando que sendo que as formações em 2021 foram 95% financiadas, não foi considerado risco de não recebimento.

Para 2020 a cobertura de contas a receber dos alunos no montante de 7.879.437 ECV (Sete milhões oitocentos e setenta e nove mil quatrocentos e trinta e sete escudos) para 2019, sendo que para 2018 já tinha sido constituída uma imparidade de 1.799.481 ECV (Um milhão, setecentos e noventa e nove mil e quatrocentos e oitenta e um escudos), em 2017 de 12.758.616 ECV (Doze milhões setecentos cinquenta e oito mil e seiscentos e dezasseis escudos) em 2016 de 11.037.441 ECV (Onze milhões trinta e sete mil e quatrocentos e quarenta e um escudos) em 2015 de 3.474.721 ECV (Três milhões quatrocentos e setenta e quatro mil setecentos e vinte e um escudos) e em 2014 de 3.166.850,00 ECV (Três milhões cento e sessenta e seis mil e oitocentos e cinquenta escudos) correspondente a uma imparidade total de 40.116.546 ECV (Quarenta milhões cento e dezasseis mil e quinhentos e quarenta e seis escudos), ou seja, à taxa de imparidade de 80% do valor total da dívida até 2020, sendo que em 2022 não foram reforçadas imparidades por ser considerado um nível baixo de não recebimento.

NOTA 23 - OUTROS RENDIMENTOS E GANHOS

Refere-se a imputação das depreciações resultante dos imobilizados doados pela Cooperação Luxemburguesa no período anterior com imputação neste ano no valor de 429.534 ECV (Quatrocentos e vinte nove mil quinhentos e trinta e quatro escudos), pagamento de 6 meses de baixa medica por parte do INPS que foi

devolvida a EHTCV no valor de 486.988 (quatrocentos e oitenta e seis mil novecentos e oitenta e oito escudos), sendo que durante este período o colaborador recebeu seu salário na íntegra e também valores recebidos de anos anteriores não identificados no valor de 425.534 (quatrocentos e vinte e cinco mil quinhentos e trinta e quatro escudos).

	<u>2022</u>	<u>2021</u>
Outros rendimentos e ganhos		
Devolução de compras	17 639,00	0,00
Receitas não identificadas	425 800,00	0,00
Pagamento baixo medica INPS	486 988,00	0,00
Imputação de subsídio de investimentos	429 534,00	559 849,00
	1 359 961,00	559 849,00

NOTA 24 – OUTROS GASTOS E PERDAS

Refere-se a gastos e perdas resultantes de perdas na aquisição de matérias-primas e mercadorias para formação e abate dos imobilizados doados pela Cooperação Luxemburguesa.

	<u>2022</u>	<u>2021</u>
Outros gastos ou perdas		
Correcções relativas a período anterior	595 710,00	0,00
Gastos com Investimentos - Abate	65 030,00	405 083,00
Perdas em inventários	22 370,00	21 895,00
Taxas	20 400,00	0,00
	703 510,00	426 978,00

NOTA 25 – ACRÉSCIMOS E DIFERIMENTOS

Os acréscimos e diferimentos tiveram a seguinte decomposição e variação nos exercícios de 2021 e 2020.

	<u>2022</u>	<u>2021</u>
Deferimentos	Accionistas	Accionistas
Passivos		
subsídios para investimentos	1 216 431,00	1 645 965,00
	1 216 431,00	1 645 965,00

(ver Nota 16)

NOTA 26 – PASSIVOS CONTINGENTES E COMPROMISSOS NÃO RECONHECIDOS

A Escola recebeu até esta data notificações, do INPS – Instituto Nacional de Previdência social, por não pagamento das contribuições, tendo nesta data uma dívida, incluindo juros de mora, no valor de ECV: 2.472.028\$00 (Dois milhões, quatrocentos e setenta e dois mil e vinte e oito escudos) referente a contribuições do ano 2011, ano em que a EHTCV era uma instituição pública, sendo a sua sustentabilidade e pagamento de todas as suas despesas, garantida pelo Instituto de Emprego e Formação Profissional - IEFP. A Escola já apresentou sucessivas reclamações junto do IEFP e não registou qualquer provisão, por considerar que, estas situações, não lhe trarão qualquer responsabilidade.

Até 31 de Dezembro de 2021 a EHTCV-EPE foi contabilizado um valor a recuperar do estado de 8.286.208 ECV (Oito milhões duzentos e oitenta e seis mil e duzentos e oito escudos), sendo que foi solicitado o reembolso do valor de 6.818.995 ECV (Seis milhões oitocentos e dezoito mil e novecentos e noventa e cinco escudos), período de 2016 a 2020. O processo de solicitação do reembolso ainda está em processo de averiguação, sendo que a EHTCV, foi notificada pela repartição das finanças de liquidação do IVA adicional de 7.001.271 CVE (Sete milhões e um mil e duzentos e setenta e um escudos, referente ao cálculo pro-rata que não efetuado no mesmo período. O processo está em curso sendo que a EHTCV entrou com uma nota de contestação da notificação (Ver Nota 7).

NOTA 27 - DIVULGAÇÕES EXIGIDAS POR DIPLOMAS LEGAIS

Não foi identificada nenhuma.

NOTA 28 - EVENTOS SUBSEQUENTES

Não foi identificado nenhum evento relevante que poderá de forma significativo as Demonstrações Financeiras apresentadas em 31 de Dezembro de 2022.

O Conselho de Administração

A Coordenadora DAF

Praia, 10 de Março de 2022

Ficha Técnica:

Período Coberto: 1 de Janeiro a 31 de Dezembro de 2021.

Entidade Executora: Escola de Hotelaria e Turismo de Cabo Verde, EPE.



**Escola de Hotelaria e Turismo de Cabo
Verde – EPE**

Relatório da Coordenação Pedagógica

Relatório Anual - Janeiro a Dezembro de 2022

Dezembro de 2022

Nota introdutória

O presente relatório tem como finalidade apresentar as principais atividades desenvolvidas pela Coordenação Pedagógica durante o ano de 2022.

Resumo dos principais resultados alcançados:

Durante o ano de 2022, foram alcançados os seguintes resultados:

- Conclusão de 9 ações de formação transitadas do ano anterior (2021);
- Planeamento e abertura de 12 ações de formação inicial, perfazendo um total de 273 matriculados.
- Execução de um total de 26 ações de formação contínua perfazendo 434 matriculados;
- Colocação de 139 formandos em estágio curricular;
- Um total de 568 diplomados;
- Consolidação e reforço de programas de ação social beneficiando cerca de 681 formandos;
- Realização de diversas atividades complementares a formação.

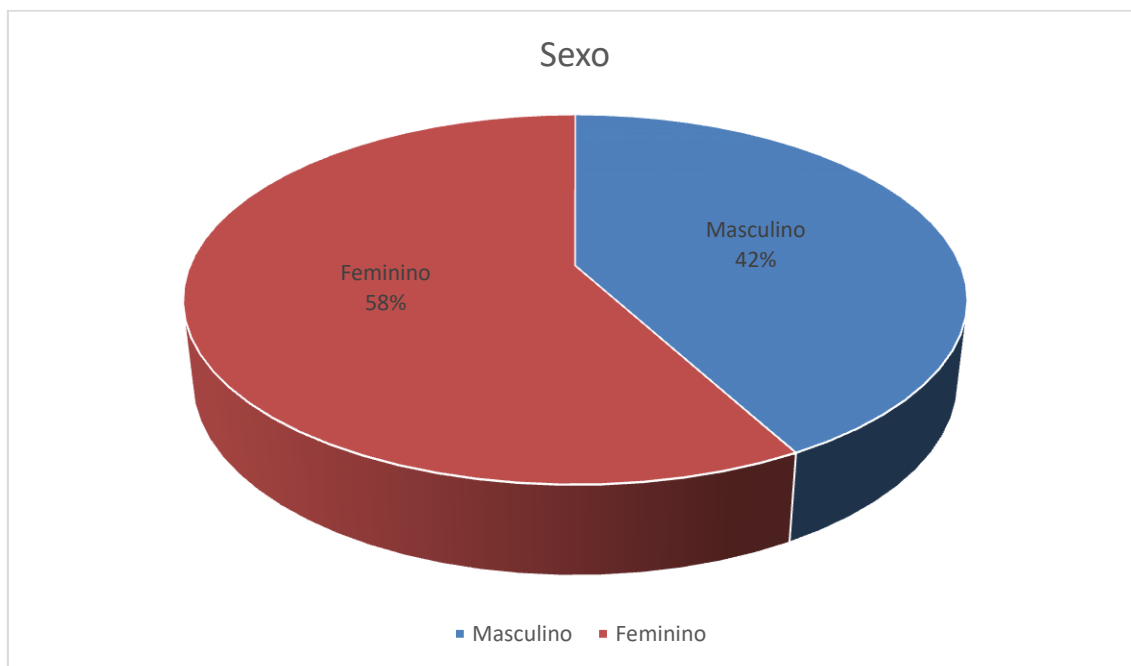
1) Resultados ao nível da formação Inicial

Em relação a formação inicial, conforme indica a tabela 1, fizemos a abertura de 12 ações de formação, perfazendo um total de 273 matriculados, oriundos de várias ilhas e com idade compreendida entre os 18 aos 35 anos de idade.

Nível	Curso	Ações	Matriculados		Total
			Masculino	Feminino	
4	Restauração e Bebidas (10 Ed)	2	22	22	44
	Cozinha (19 Ed)	4	29	70	99
3	Pastelaria e Panificação (19ª Ed)	2	10	40	50
5	Gestão de Alojamento Hoteleiro (8ªEd)	2	14	34	48
	Serviço de Andares e Lavandaria (8ª Ed)	1	0	17	17
	Serviços de Andares e Lavandaria (9ª Ed)	1	0	15	15
Total		12	75	198	273

Tabela 1. Cursos de formação inicial abertos em 2022

Em termos da distribuição por sexo, conforme se pode ver no gráfico que se segue, 72,5% dos formandos beneficiários da formação inicial são do sexo feminino (equivalente a 198 formandos) e 27,4% são do sexo masculino (equivalente a 75 formandos), o que nos leva a concluir que as mulheres continuam tendo prevalência na procura pela formação profissional no sector da hotelaria, restauração e turismo.



2) Resultados ao nível da Formação Contínua

Em termos da formação contínua, foi possível realizar cerca de 26 ações de formação perfazendo um total de 434 formandos, conforme tabela seguinte.

Curso/Entidade	Número de ações	Número de Formandos		Total
		Feminino	Masculino	
Cozinha Básica (Banco Mundial)	5	76	3	79
Cozinha Básica (FICASE)	17	332	0	332
Pastelaria e Panificação (MTT)	1	18	2	20
Cozinha (Eco-Village)	1	1	0	1
Atendimento de Mesa e Bar (Eco-Village)	1	1	0	1
Receção em Alojamentos (Eco-Village)	1	1	0	1
TOTAL	26	429	5	434

Tabela 2. Cursos de formação contínua realizados em 2022

3) Diplomados

Em relação ao número de diplomados¹ em 2022, um total de 568 jovens concluíram a sua formação de acordo com a seguinte distribuição por curso:

FORMANDOS DIPLOMADOS 2022		
Curso	Edição	Nº formandos
Cozinha	18 ^a	56
Restauração e Bebidas	9 ^a	18
Pastelaria e panificação	18 ^a	15
Serviços Andares e Lavandaria	7 ^a	20
	8 ^a	14
Gestão de Alojamento Hoteleiro	7 ^a	11
Cozinha Básica (Banco Mundial)	—	79
Cozinha Básica (FICASE)	—	332
Pastelaria e Panificação (MTT)	—	20
Cozinha (Eco-Village)	—	1
Atendimento de Mesa e Bar (Eco-Village)	—	1
Receção em Alojamentos (Eco-Village)	—	1
Total Geral		568

Tabela 3. Número de diplomados em 2022

No compute geral, um total de 707 formandos matricularam-se nas formações (inicial e contínua) ministradas pela EHTCV e 568 se formaram durante o ano de 2022, representando números significativamente inferiores, comparativamente ao ano anterior.

¹ Aqueles que concluíram todo o percurso formativo (período de formação em Escola e estágio curricular no caso dos cursos de formação inicial).

Tipo de Formação	Número de matriculados	Número de diplomados
Inicial	273	134
Contínua	434	434
Total	707	568

Tabela 4. Número de matriculados e diplomados no ano de 2022

4) Resultados de Programas de Apoio Social

Em termos de programas de apoio social a EHTCV obteve ganhos substanciais em termos de parcerias estabelecidas com instituições públicas e privadas que apoiam o desenvolvimento da formação profissional em Cabo Verde.

No ano de 2022, a EHTCV conseguiu-se que cerca de 681 formandos fossem beneficiados por várias entidades, conforme a tabela que se segue.

É de realçar que comparativamente ao ano de 2020 o número de beneficiários de apoio social diminuiu significativamente (de 984 para 681).

APOIO SOCIAL 2022	
Entidade	Nº formandos Apoiados
Fundo Promoção Emprego Formação Profissional (FPEF)	250
Grupo de Parceiros para a Educação (FICASE)	332
Banco Mundial	79
Ministério de Turismo e Transporte	20
Total	681

Tabela 5 - Formandos apoiados por parceiros sociais no ano de 2022

5) Resultados ao nível dos Estágios Curriculares

Os resultados no nível das colocações em estágio curricular melhoraram tendo em conta os desafios enfrentados nos últimos dois anos devido a pandemia da Covid 19 que levou muitas unidades a fecharem as portas, (pelo menos temporariamente).

Muitas dessas unidades reabriram e não tivemos problemas na angariação de vagas, muito pelo contrário, houve muitas solicitações que a Escola não conseguiu dar resposta pelo facto de a procura ser maior que a oferta.

A tabela que se segue sintetiza os resultados obtidos.

COLOCAÇÃO ESTÁGIOS CURRICULARES 2022					
Curso	Edição	Nr. Formandos	Local	Pendentes	Colocados
Cozinha/Pastelaria	18 ^a	56	Santiago, Sal, Boavista, Portugal	0	56
Restauração e Bebidas	9 ^a	18	Santiago e Sal	0	18
Pastelaria/Panificação	18 ^a	17	Santiago e Sal	1	16
Serviço Andares e Lavandaria	7 ^a	20	Santiago e Sal	0	20
	8 ^a	15	Santiago	1	14
Gestão Alojamento Hoteleiro	7 ^a	16	Santiago e Sal	1	15
Total	---	142	----	3	139

Tabela 6 - Formandos colocados em estágio curricular durante 2022

7) Atividades complementares realizadas

Na sequência do planeamento, execução, e seguimento da formação inicial e contínua ministrada pela EHTCV, a Coordenação Pedagógica realizou várias outras atividades complementares designadamente:

- Entrevista de candidatos para efeitos de seleção dos formandos para os cursos de formação inicial e contínua;
- Integração dos formandos de todos os cursos de formação inicial e contínua;
- Organização de várias visitas de estudo (ex: cais de pesca, mercado municipal, adega de vinho, Hotel Trópico).

- Realização de uma média de duas reuniões de conselho pedagógico por curso;
- Aplicação dos questionários de avaliação intermédia e final dos cursos de formação inicial;
- Apoio na organização de francês para formadores internos;
- Implementação dos cursos piloto de ensino a distancia nas áreas de atendimento, receção e higiene sanitária em parceria com a universidade do Minho;

Conclusão

De uma forma geral, os resultados obtidos durante o ano de 2022 foram satisfatórios tendo em conta o que estava previsto no plano de atividades.

Todas as ações de formação transitadas do ano de 2021 foram concluídas com sucesso, exceto o curso de cozinha de nível 3 que estava previsto para ser realizado no núcleo do Sal.

Das 13 ações de formação inicial previstas para a EHTCV central, 10 foram executadas, com o acréscimo de mais duas que não estavam programadas.

Estavam previstas 3 ações de formação inicial para o núcleo do Sal mas nenhuma delas foi executada devido ao encerramento do núcleo desde a pandemia da covid 19.

Ao nível da formação contínua, foram previstas para a EHTCV central, um total de 17 ações de formação em diversas áreas e 10 *workshops* temáticos. Entretanto, cerca de 23 ações foram executadas abrangendo apenas duas áreas a saber: cozinha básica e pastelaria sendo que nenhum dos *workshops* foram executados.

Para o núcleo do Sal, estavam previstas 7 ações de formação contínua e três *workshops* temáticos mas nenhum deles foi executado.

Comparativamente ao ano anterior (de 2021), os resultados obtidos em termos de apoio social e do número total de ações de formação executadas, e por conseguinte do número de matriculados e diplomados, foram inferiores.

Para o ano de 2023, é necessário apostar no aumento do número de ações de formação a serem executadas sobretudo ao nível da formação contínua, não descurando dos aspetos que contribuem para a melhoria da qualidade da nossa oferta formativa designadamente: a seleção de formadores com perfil adequado para cada uma das áreas de formação, a garantia de recursos suficientes e condições mínimas para a execução das formações bem como o acompanhamento pedagógico necessário ao longo do processo de planeamento e execução das formações.

Uma palavra especial de agradecimento a equipa da coordenação pedagógica que procurou fazer o seu melhor com os recursos que tinha a sua disposição.

Elaborado por:

Vandira Brito

(Coordenadora Pedagógica)

27/12/2022

BALANÇO

Designação	Notas	Exercício	
		2022	2021
ATIVO			
Ativo não correntes:			
Ativos fixos tangíveis	3	445 394 429,00	485 168 821,00
Propriedades de Investimento		0,00	0,00
Ativos Intangíveis	4	96 585,00	209 220,00
Participações Financeiras – Método de Equivalência Patrimonial		0,00	0,00
Participações Financeiras – Outros Métodos		0,00	0,00
Acionistas Sócios		0,00	0,00
Outros Ativos Financeiros		0,00	0,00
Ativos por Impostos Diferidos		0,00	0,00
Ativos não correntes detidos para venda		0,00	0,00
		445 491 014,00	485 378 041,00
Ativo correntes:			
Inventários	5	861 072,00	555 197,00
Clientes	6	3 912 026,00	3 722 481,00
Adiantamentos a Fornecedores		20 040,00	6 038,00
Estado e Outros Entes Públicos	7	9 536 703,00	8 287 042,00
Acionistas! Sócios	8	7 600 000,00	7 600 000,00
Outras Contas a Receber	9	28 642 277,00	36 407 324,00
Diferimentos		0,00	0,00
Ativos Financeiros Detidos para Negociação		0,00	0,00
Outros Ativos Financeiros		0,00	0,00
Caixa e Depósitos Bancários	10	23 625 101,00	5 825 383,00
		74 197 219,00	62 403 465,00
Total do Ativo		519 688 233,00	547 781 506,00

CAPITAL PRÓPRIO E PASSIVO

Capital próprio:			
Capital Realizado	11	28 000 000,00	28 000 000,00
Ações (Quotas) Próprias		0,00	0,00
Prestações Suplementares e Outros Instrumentos de Capital Próprio		0,00	0,00
Prémios de Emissão		0,00	0,00
Reservas Legais		0,00	0,00
Outras Reservas		0,00	0,00
Excedentes de Revalorização		809 753 842,00	809 753 842,00
Ajustamentos em Ativos Financeiros		0,00	0,00
Outras Variações no Capital Próprio		0,00	0,00
Resultados transitados	12	-296 423 001,00	-236 564 560,00
Resultados do exercício	13	-31 644 930,00	-59 858 441,00
		509 685 911,00	541 330 841,00
Passivo não corrente:			
Provisões		0,00	0,00
Financiamentos Obtidos		0,00	0,00
Responsabilidades por Benefícios Pós-emprego		0,00	0,00
Passivos por Impostos Diferidos		0,00	0,00
Outras Contas a Pagar		0,00	0,00
		0,00	0,00
Passivo corrente:			
Fornecedores	14	5 522 779,00	4 225 579,00
Adiantamento de Clientes	15	1 447 216,00	514 139,00
Estado e Outros Entes Públicos		1 655 611,00	52 873,00
Acionistas/Sócios		0,00	0,00
Financiamentos Obtidos		0,00	0,00
Outras Contas a Pagar		160 285,00	12 109,00
Passivos Financeiros Detidos para Negociação		0,00	0,00
Outros Passivos Financeiros		0,00	0,00
Diferimentos	16	1 216 431,00	1 645 965,00
		10 002 322,00	6 450 665,00
Total do capital próprio e passivo		519 688 233,00	547 781 506,00

DEMONSTRAÇÃO DE RESULTADOS (por natureza)

Designação	Notas	Exercício	
		2022	2021
Vendas e Prestações de serviços	17	44 153 079,00	41 605 272,00
Subsídios à Exploração	18	48 496 644,00	33 484 415,00
Ganhos/perdas imputados de subsidiárias, associadas e empreendimentos conjuntos		0,00	0,00
Variação nos Inventários de Produção		0,00	0,00
Trabalhos para a própria Entidade		0,00	0,00
Gastos com mercadorias vendidas e matérias consumidas	19	-13 146 102,00	-7 931 423,00
Resultado Operacional Bruto		79 503 621,00	67 158 264,00
Fornecimento e Serviços Externos	20	-27 205 446,00	-41 706 114,00
Valor Acrescentado Bruto		52 298 175,00	25 452 150,00
Gastos com o pessoal	21	-44 128 009,00	-46 133 087,00
Ajustamentos de inventários (perdas/reversões)		0,00	0,00
Imparidade de dívidas a receber (perdas/reversões)	22	0,00	0,00
Provisões (aumentos/reduções)		0,00	0,00
Imparidade de Ativos não depreciáveis/amortizáveis (perdas/reversões)		0,00	0,00
Aumentos/reduções de justo valor		0,00	0,00
Outros rendimentos e ganhos	23	1 359 961,00	559 849,00
Outros gastos e perdas	24	-703 510,00	-426 978,00
Resultado antes de depreciações, amortizações, perdas/ganhos financeiros e impostos		8 826 617,00	-20 548 066,00
Gastos/Reversões de depreciação e amortização	25	-40 471 547,00	-39 310 375,00
Perdas/reversões por imparidade de Ativos depreciáveis/amortizáveis		0,00	0,00
Resultado Operacional (antes de perdas/ganhos financeiros e impostos)		-31 644 930,00	-59 858 441,00
Juros e ganhos similares obtidos		0,00	0,00
Juros e perdas similares suportados		0,00	0,00
Resultados antes de impostos		-31 644 930,00	-59 858 441,00
Imposto sobre o rendimento do período		0,00	0,00
Resultado Líquido do Período		-31 644 930,00	-59 858 441,00

DEMONSTRAÇÃO DE FLUXOS DE CAIXA (método direto)

Designação	Notas	Exercício	
		2022	2021
Fluxo de caixa das Atividades operacionais:			
Recebimentos de clientes		98 008 965,00	80 284 916,00
Pagamentos a fornecedores		-35 431 688,00	-43 296 988,00
Pagamentos ao pessoal		-44 128 009,00	-46 133 087,00
<i>Caixa gerada pelas operações:</i>		18 449 268,00	-9 145 159,00
Pagamento/recebimento do imposto sobre o rendimento		0,00	0,00
Outros recebimentos/pagamentos		0,00	0,00
Fluxos de caixa das Atividades operacionais (1)		18 449 268,00	-9 145 159,00
Fluxos de caixa das Atividades de investimento			
Pagamentos respeitantes a:			
<i>Ativos fixos tangíveis</i>		-649 550,00	-2 758 609,00
<i>Ativos intangíveis</i>		0,00	0,00
<i>Investimentos financeiros</i>		0,00	0,00
<i>Outros Ativos</i>		0,00	0,00
Recebimentos provenientes de:			
<i>Ativos fixos tangíveis</i>		0,00	0,00
<i>Ativos intangíveis</i>		0,00	0,00
<i>Investimentos financeiros</i>		0,00	0,00
<i>Outros Ativos</i>		0,00	0,00
<i>Subsídios ao investimento</i>		0,00	0,00
<i>Juros e rendimentos similares</i>		0,00	0,00
<i>Dividendos</i>		0,00	0,00
Fluxos de caixa das Atividades de investimento (2)		-649 550,00	-2 758 609,00
Fluxos de caixa das Atividades de financiamento			
Recebimentos provenientes de:			
<i>Financiamentos obtidos</i>		0,00	0,00
<i>Realizações de capital e de outros instrumentos de capital próprio</i>		0,00	0,00
<i>Cobertura de prejuízos</i>		0,00	0,00
<i>Doações</i>		0,00	0,00
<i>Outras operações de financiamento</i>		0,00	0,00
Pagamentos respeitantes a:			
<i>Financiamentos obtidos</i>		0,00	0,00
<i>Juros e gastos similares</i>		0,00	0,00
<i>Dividendos</i>		0,00	0,00
<i>Reduções de capital e de outros instrumentos de capital próprio</i>		0,00	0,00
<i>Outras operações de financiamento</i>		0,00	0,00
Fluxos de caixa das Atividades de financiamento (3)		0,00	0,00
Variação de caixa e seus equivalentes (1+2+3)		17 799 718,00	-11 903 768,00
Efeito das diferenças de câmbio			
Caixa e seus equivalentes no início do período		5 825 383,00	17 729 151,00
Caixa e seus equivalentes no fim do período		23 625 101,00	5 825 383,00

DEMONSTRAÇÃO DAS ALTERAÇÕES NO CAPITAL PRÓPRIO

Designação	Notas	Capital próprio atribuído aos detentores do capital							Total
		Capital realizado	Outras reservas	Excedentes de Revalorização	Ajustamentos em Ativos Financeiros	Outras Variações no Capital Próprio	Resultados Transitados	Resultado líquido do período	
2021	1	28 000 000,00	0,00	809 753 742,00	0,00	0,00			809 753 742,00
Alterações Referentes a Rendimentos e Gastos Reconhecidos no Período							-236 564 560,00		-236 564 560,00
Resultado líquido do período								-59 858 441,00	-59 858 441,00
Primeira adopção de novo referencial contabilístico									
Realização do Excedente de Reavaliação de Ativos Fixos Tangíveis e Intangíveis									
Excedentes de Reavaliação de Ativos Fixos Tangíveis e Intangíveis e respectivas Variações									
Ajustamentos por Impostos Diferidos									
Outras Alterações reconhecidas no Capital Próprio									
RESULTADO EXTENSIVO	2	0,00	0,00	0,00	0,00	0,00	-236 564 560,00	-59 858 441,00	-296 423 001,00
OPERAÇÕES COM DETENTORES DE CAPITAL NO PERÍODO									
Realizações de capital		0,00							0,00
Prémios de Emissão		0,00							0,00
Distribuições		0,00							0,00
Entradas para Cobertura de Perdas		0,00							0,00
Outras operações com detentores de capital		0,00							0,00
	3	0,00							0,00
Outras Operações		0,00							0,00
	4	0,00	0,00	0,00	0,00	0,00	0,00	0,00	0,00
2020	1+2+3+4	28 000 000,00	0,00	809 753 742,00	0,00	0,00	-236 564 560,00	-59 858 441,00	513 330 741,00

Designação	Notas	Capital próprio atribuído aos detentores do capital							Total
		Capital realizado	Outras reservas	Excedentes de Revalorização	Ajustamentos em Ativos Financeiros	Outras Variações no Capital Próprio	Resultados Transitados	Resultado líquido do período	
2022	1	28 000,00	0,00	809 753 742,00	0,00	0,00			809 753 742,00
Alterações Referentes a Rendimentos e Gastos Reconhecidos no Período							-296 423 001,00		-296 423 001,00
Resultado líquido do período								-31 644 930,00	-31 644 930,00
Primeira adopção de novo referencial contabilístico									
Alterações nas Políticas Contabilísticas e as Correções de Erros									
Diferenças de Conversão de Demonstrações Financeiras									
Realização do Excedente de Reavaliação de Ativos Fixos Tangíveis e Intangíveis									
Excedentes de Reavaliação de Ativos Fixos Tangíveis e Intangíveis e respectivas Variações									
Ajustamentos por Impostos Diferidos									
Outras Alterações reconhecidas no Capital Próprio									
RESULTADO EXTENSIVO	2	0,00	0,00	0,00	0,00	0,00	-296 423 001,00	-31 644 930,00	-328 067 931,00
OPERAÇÕES COM DETENTORES DE CAPITAL NO PERÍODO									
Realizações de capital		0,00							0,00
Prémios de Emissão		0,00							0,00
Distribuições		0,00							0,00
Entradas para Cobertura de Perdas		0,00							0,00
Outras operações com detentores de capital		0,00							0,00
	3	0,00							0,00
Outras Operações		0,00							0,00
	4	0,00	0,00	0,00	0,00	0,00	0,00	0,00	0,00
2021	1+2+3+4	28 000,00	0,00	809 753 742,00	0,00	0,00	-296 423 001,00	-31 644 930,00	481 685 811,00

Balancete Geral (Acumulado até Dezembro) - 2022

Valores em CVE

Lançamento: <TODOS>

Data Contab. : 31-15-2022

Conta	Descrição	Mov. Débito	Mov. Crédito	Saldo Débito	Saldo Crédito
11	Caixa	6 534 378,00	6 488 824,00	45 554,00	0,00
11001	Caixa Principal	3 109 970,00	3 091 536,00	18 434,00	0,00
11003	Caixa Serviços	1 030 354,00	1 026 794,00	3 560,00	0,00
11004	Caixa Snack Bar- UNICV	1 546 962,00	1 546 962,00	0,00	0,00
11007	Caixa Residência Hotel escola	11 262,00	11 262,00	0,00	0,00
11009	Caixa Self	677 585,00	665 465,00	12 120,00	0,00
11010	Caixa Núcleo EHTCV Sal - NES	87 985,00	78 155,00	9 830,00	0,00
11011	Caixa Restaurante Pedagógico E	70 260,00	68 650,00	1 610,00	0,00
	Soma Líquida	6 534 378,00	6 488 824,00	45 554,00	0,00
			Soma Saldos	45 554,00	0,00
12	Depósitos à ordem	181 461 091,00	157 881 544,00	23 579 547,00	0,00
121	Conta á Ordem	181 461 091,00	157 881 544,00	23 579 547,00	0,00
1211	Banco do Tesouro	80 160 019,00	76 380 512,00	3 779 507,00	0,00
1212	Banco Comercial ddo Atlântico	101 301 072,00	81 501 032,00	19 800 040,00	0,00
12121	BCA REC Nº 81737051101	13 932 341,00	12 863 018,00	1 069 323,00	0,00
12122	BCA PAG Nº 81737051102	38 205 034,00	36 167 776,00	2 037 258,00	0,00
12123	BCA Nº 81737051103	24 722 546,00	16 871 546,00	7 851 000,00	0,00
12124	BCA Nº 81737051104	409 814,00	375 946,00	33 868,00	0,00
12125	BCA NES- Nº 81737051105	11 057 422,00	2 406 559,00	8 650 863,00	0,00
12126	BCA Nº 81737051106	1 177 393,00	1 023 250,00	154 143,00	0,00
12127	BCA Nº 81737051107	11 796 522,00	11 792 937,00	3 585,00	0,00
	Soma Líquida	181 461 091,00	157 881 544,00	23 579 547,00	0,00
			Soma Saldos	23 579 547,00	0,00
21	Clientes	18 386 535,00	15 921 725,00	2 464 810,00	0,00
211	Clientes c/c	18 379 412,00	14 467 386,00	3 912 026,00	0,00
2111	Clientes c/c em moeda nacional	18 379 412,00	14 467 386,00	3 912 026,00	0,00
21111	Clientes gerais - EHTCVCENTRAL	16 123 462,00	12 225 197,00	3 898 265,00	0,00
211119	Perdas por imparidade acumulad	0,00	2 943 455,00	0,00	2 943 455,00
21112	Clientes Gerais - NES	13 761,00	0,00	13 761,00	0,00
21117	Alunos - EHTCVCENTRAL	2 233 189,00	2 233 189,00	0,00	0,00
2111701	Curso Cozinha	1 096 478,00	1 096 478,00	0,00	0,00
211170103	Curso Cozinha 3ª Edição	24 500,00	24 500,00	0,00	0,00
211170104	Curso Cozinha 4ª Edição	40 000,00	40 000,00	0,00	0,00
211170105	Curso Cozinha 5ª Edição	27 000,00	27 000,00	0,00	0,00
211170106	Curso Cozinha 6ª Edição	14 000,00	14 000,00	0,00	0,00
211170107	Curso Cozinha 7ª Edição	7 000,00	7 000,00	0,00	0,00
211170108	Curso Cozinha 8ª Edição	10 000,00	10 000,00	0,00	0,00
211170109	Curso Cozinha 9ªedição	14 000,00	14 000,00	0,00	0,00
211170110	Curso de Cozinha 10ª edição	20 500,00	20 500,00	0,00	0,00
211170114	Curso Cozinha 14ª Edição	2 125,00	2 125,00	0,00	0,00
211170115	Curso Cozinha 15ª Edição	1 750,00	1 750,00	0,00	0,00
211170117	Curso Cozinha 17ª Edição	33 750,00	33 750,00	0,00	0,00
211170118	Curso Cozinha 18ª Edição	386 800,00	386 800,00	0,00	0,00
211170119	Curso Cozinha 19ª Edição	515 053,00	515 053,00	0,00	0,00
2111702	Curso Restaurante/Bar	38 000,00	38 000,00	0,00	0,00
211170205	Curso Restaurante/Bar 5ª Ediçã	11 000,00	11 000,00	0,00	0,00
211170209	Curso Restaurante/Bar 9ª Ediçã	27 000,00	27 000,00	0,00	0,00
2111703	Curso Pastelaria e Panificação	307 842,00	307 842,00	0,00	0,00
211170304	Curso Pastelaria/Panificação 4	15 000,00	15 000,00	0,00	0,00
211170306	Curso Pastelaria/ Panificação	8 000,00	8 000,00	0,00	0,00
211170307	Curso Pastelaria/Panificação 7	1 700,00	1 700,00	0,00	0,00
211170314	Curso Pastelaria/Panificação 1	7 664,00	7 664,00	0,00	0,00
211170317	Curso Pastelaria/Panificação 1	12 666,00	12 666,00	0,00	0,00
211170318	Curso Pastelaria/Panificação 1	89 814,00	89 814,00	0,00	0,00
211170319	Curso Pastelaria/Panificação 1	172 998,00	172 998,00	0,00	0,00
2111704	Curso Gestão Alojamento Hotele	274 440,00	274 440,00	0,00	0,00
211170402	Curso Gestão Alojamento Hotele	15 332,00	15 332,00	0,00	0,00
211170407	Curso Gestão Alojamento Hotele	110 041,00	110 041,00	0,00	0,00
211170408	Curso Gestão Alojamento Hotele	149 067,00	149 067,00	0,00	0,00
2111709	Curso Serviço basico de Andare	52 518,00	52 518,00	0,00	0,00
211170907	Curso Serviço basico de Andare	25 300,00	25 300,00	0,00	0,00
211170909	Curso Serviço basico de Andare	27 218,00	27 218,00	0,00	0,00

Balancete Geral (Acumulado até Dezembro) - 2022

Valores em CVE

Lançamento: <TODOS>

Data Contab. : 31-15-2022

Conta	Descrição	Mov. Débito	Mov. Crédito	Saldo Débito	Saldo Crédito
21117170	Curso Guia Turístico	21 596,00	21 596,00	0,00	0,00
211171702	Curso Guia Turístico - 2ª Edic	21 596,00	21 596,00	0,00	0,00
2111718	Curso Restauração e Bebidas	437 315,00	437 315,00	0,00	0,00
211171805	Curso Restauração E Bebidas 5ª	17 875,00	17 875,00	0,00	0,00
211171809	Curso Restauração e Bebidas 9ª	222 000,00	222 000,00	0,00	0,00
211171810	Curso Restauração e Bebidas 10	197 440,00	197 440,00	0,00	0,00
2111721	Curso RVCC	5 000,00	5 000,00	0,00	0,00
21118	Alunos - NES	9 000,00	9 000,00	0,00	0,00
2111801	Curso Cozinha/Pastelaria	8 000,00	8 000,00	0,00	0,00
211180106	Curso Cozinha/Pastelaria 6ª ed	8 000,00	8 000,00	0,00	0,00
2111803	Curso Cozinha Pastelaria N4	1 000,00	1 000,00	0,00	0,00
218	Adiantamentos de clientes	7 123,00	1 454 339,00	0,00	1 447 216,00
2181	Em moeda nacional	7 123,00	1 454 339,00	0,00	1 447 216,00
218100001	Leise Carine Fernandes	330,00	330,00	0,00	0,00
218100019	Centro Internacional de Formaç	50,00	50,00	0,00	0,00
218100051	FPEF - Fundo de Promoção do Em	0,00	816 000,00	0,00	816 000,00
218100055	Gabinete do Primeiro Ministro	0,00	1 250,00	0,00	1 250,00
218100096	OIT - Organização Internaciona	7,00	7,00	0,00	0,00
218100103	Presidência do Conselho de Min	0,00	38 880,00	0,00	38 880,00
218100184	ANAS	0,00	21 495,00	0,00	21 495,00
218100325	CaboPlast	9,00	9,00	0,00	0,00
218100336	Quercus ANCN	2 806,00	2 806,00	0,00	0,00
218100362	Vanina Chantal	3 170,00	3 170,00	0,00	0,00
218100750	Soteclima, Lda	100,00	100,00	0,00	0,00
218100910	Graciano Nicolacia	150,00	150,00	0,00	0,00
218100973	HHS	1,00	1,00	0,00	0,00
218101169	Camara Municipal do Sal	0,00	19 591,00	0,00	19 591,00
218101251	Hotel Trópico	500,00	500,00	0,00	0,00
218101313	DGEFPEP	0,00	550 000,00	0,00	550 000,00
Soma Líquida		18 386 535,00	15 921 725,00	2 464 810,00	0,00
			Soma Saldos	6 855 481,00	4 390 671,00
22	Fornecedores	36 410 210,00	41 912 949,00	0,00	5 502 739,00
221	Fornecedores c/c	36 390 170,00	41 912 949,00	0,00	5 522 779,00
2211	Fornecedores c/c em moeda naci	36 390 170,00	41 912 949,00	0,00	5 522 779,00
22111	Fornecedores gerais	36 390 170,00	41 912 949,00	0,00	5 522 779,00
228	Adiantamentos a fornecedores	20 040,00	0,00	20 040,00	0,00
2281	Adiantamentos a fornecedores e	20 040,00	0,00	20 040,00	0,00
228100036	Manuel Gomes dos Anjos	1 990,00	0,00	1 990,00	0,00
228100165	Master Fruits	5 280,00	0,00	5 280,00	0,00
228100261	LIFTECH - ELEVADORES	6,00	0,00	6,00	0,00
228100377	Cabo Verde Fast Ferry, Lda	752,00	0,00	752,00	0,00
228100638	Francisco Semedo Almeida Tavar	12 012,00	0,00	12 012,00	0,00
Soma Líquida		36 410 210,00	41 912 949,00	0,00	5 502 739,00
			Soma Saldos	20 040,00	5 522 779,00
23	Financiamentos obtidos	48 519 644,00	48 519 644,00	0,00	0,00
238	Outros financiadores	48 519 644,00	48 519 644,00	0,00	0,00
23803	Institut de la Francophonie po	718 046,00	718 046,00	0,00	0,00
23808	FPEF -Fundo de Promoção Empreg	17 173 136,00	17 173 136,00	0,00	0,00
23810	DGEFPEP	17 211 634,00	17 211 634,00	0,00	0,00
23811	TUI Academy	11 026 500,00	11 026 500,00	0,00	0,00
23812	Centro San Viator - SAAM	2 390 328,00	2 390 328,00	0,00	0,00
Soma Líquida		48 519 644,00	48 519 644,00	0,00	0,00
24	Sector público estatal	28 740 608,00	20 859 516,00	7 881 092,00	0,00
241	Imposto sobre o rendimento ano	734,00	734,00	0,00	0,00
2412	Retenção na fonte (Terceiros)	734,00	734,00	0,00	0,00
243	Retenção de impostos sobre ren	3 820 857,00	3 925 541,00	0,00	104 684,00
2431	Trabalho dependente	3 131 927,00	3 137 742,00	0,00	5 815,00
2432	Trabalho independente	688 930,00	787 799,00	0,00	98 869,00
24321	Residente	688 930,00	787 799,00	0,00	98 869,00
244	Imposto sobre o valor acresc	16 261 338,00	8 275 562,00	7 985 776,00	0,00

Balancete Geral (Acumulado até Dezembro) - 2022

Valores em CVE

Lançamento: <TODOS>

Data Contab. : 31-15-2022

Conta	Descrição	Mov. Débito	Mov. Crédito	Saldo Débito	Saldo Crédito
2442	IVA - Dedutível	2 414 963,00	2 419 963,00	0,00	4 500,00
24421	Inventários	471 838,00	471 838,00	0,00	0,00
244212	IVA - Dedutível - Inventários	471 838,00	471 838,00	0,00	0,00
2442121	IVA - Dedutível - Inventários	471 838,00	471 838,00	0,00	0,00
24422	Investimentos	82 667,00	82 667,00	0,00	0,00
244222	IVA - Dedutível - Investimento	82 667,00	82 667,00	0,00	0,00
2442221	IVA - Dedutível - Investimento	82 667,00	82 667,00	0,00	0,00
24423	Outros bens e serviços	1 860 458,00	1 864 958,00	0,00	4 500,00
244232	IVA - Ded. - Outros bens e ser	1 299 515,00	1 304 015,00	0,00	4 500,00
2442321	IVA - Ded. - Outros bens e ser	1 299 515,00	1 304 015,00	0,00	4 500,00
244234	IVA - Ded. - O. bens e serv.-G	118 437,00	118 437,00	0,00	0,00
2442341	IVA - Ded. - O. bens e serv.-G	118 437,00	118 437,00	0,00	0,00
244235	IVA - Ded. - O. bens e serv.-	5 236,00	5 236,00	0,00	0,00
2442351	IVA - Ded. - O. bens e serv.-	5 236,00	5 236,00	0,00	0,00
244236	IVA - Ded. - O. bens e serv.-	437 270,00	437 270,00	0,00	0,00
2442361	IVA - Ded. - O. bens e serv.-	437 270,00	437 270,00	0,00	0,00
2443	IVA - Liquidado	1 538 213,00	1 538 213,00	0,00	0,00
24431	Operações gerais	1 538 213,00	1 538 213,00	0,00	0,00
244311	IVA Liq. - Op. gerais - Vendas	5 772,00	5 772,00	0,00	0,00
2443112	IVA Liq. - Op. gerais - Vendas	5 772,00	5 772,00	0,00	0,00
24431121	IVA Liq. - Op. gerais - Vendas	5 772,00	5 772,00	0,00	0,00
244312	IVA Liq. - Op. gerais - Prest.	1 532 441,00	1 532 441,00	0,00	0,00
2443122	IVA Liq. - Op. gerais - Prest.	1 532 441,00	1 532 441,00	0,00	0,00
24431221	IVA Liq. - Op. gerais - Prest.	1 532 441,00	1 532 441,00	0,00	0,00
2444	IVA - Regularizações	0,00	1 546 427,00	0,00	1 546 427,00
24443	Anuais por cálculo do pró rata	0,00	1 546 427,00	0,00	1 546 427,00
244432	IVA Reg.-Anuais por cál.do pr	0,00	1 546 427,00	0,00	1 546 427,00
2445	IVA - Apuramento	2 592 898,00	2 592 898,00	0,00	0,00
2446	IVA - A pagar	334 197,00	178 561,00	155 636,00	0,00
24461	Valores apurados	334 197,00	178 561,00	155 636,00	0,00
2447	IVA - A recuperar	2 562 072,00	0,00	2 562 072,00	0,00
2448	IVA - Reembolsos pedidos	6 818 995,00	0,00	6 818 995,00	0,00
248	Contribuições para a Segurança	8 657 679,00	8 657 679,00	0,00	0,00
	Soma Líquida	28 740 608,00	20 859 516,00	7 881 092,00	0,00
			Soma Saldos	9 536 703,00	1 655 611,00
25	Accionistas/sócios	7 600 000,00	0,00	7 600 000,00	0,00
258	Estado de Cabo Verde	7 600 000,00	0,00	7 600 000,00	0,00
2581	Comparticipação OE	7 600 000,00	0,00	7 600 000,00	0,00
	Soma Líquida	7 600 000,00	0,00	7 600 000,00	0,00
			Soma Saldos	7 600 000,00	0,00
26	Outras contas a receber e a pa	112 424 738,00	83 942 746,00	28 481 992,00	0,00
268	Outros devedores e credores	112 424 738,00	43 826 200,00	68 598 538,00	0,00
2684	Sindicatos	192 976,00	192 976,00	0,00	0,00
2688	Devedores e Credores diversos	112 231 762,00	43 633 224,00	68 598 538,00	0,00
26881	Devedores diversos	106 685 713,00	37 926 890,00	68 758 823,00	0,00
268811	Devedores diversos Propinas/Al	106 245 752,00	37 926 890,00	68 318 862,00	0,00
2688111	Devedores diversos Propinas/Al	53 096 205,00	702 436,00	52 393 769,00	0,00
26881111	Dev. div. Prop./Aloj. - Alunos	20 350 584,00	148 500,00	20 202 084,00	0,00
26881112	Dev. div. Prop./Aloj.Alunos -	9 902 892,00	700,00	9 902 192,00	0,00
26881113	Dev. div. Prop./Aloj. Alunos -	8 577 844,00	0,00	8 577 844,00	0,00
26881114	Dev. div. Prop./Aloj.Alunos -	3 236 243,00	33 832,00	3 202 411,00	0,00
26881115	Dev. div. Prop./Aloj.Alunos -	4 033 326,00	0,00	4 033 326,00	0,00
26881116	Dev. div. Prop./Aloj.Alunos -	2 880 242,00	8 539,00	2 871 703,00	0,00
26881117	Dev. div. Prop./Aloj.Alunos -	2 920 069,00	245 224,00	2 674 845,00	0,00
26881118	Dev. div. Prop./Aloj.Alunos -	495 216,00	265 641,00	229 575,00	0,00
26881119	Dev. div. Prop./Aloj.Alunos -	699 789,00	0,00	699 789,00	0,00
2688112	Devedores diversos Propinas/Al	53 061 080,00	37 222 454,00	15 838 626,00	0,00
2688113	Devedores diversos Propinas -	88 467,00	2 000,00	86 467,00	0,00
268813	Outros Devedores Diversos	439 961,00	0,00	439 961,00	0,00
26881302	INPS Subvenção	439 961,00	0,00	439 961,00	0,00
26882	Credores diversos	4 995 127,00	5 155 412,00	0,00	160 285,00
268820001	M&J Tech- Samsung	670 382,00	670 382,00	0,00	0,00

Balancete Geral (Acumulado até Dezembro) - 2022

Valores em CVE

Lançamento: <TODOS>

Data Contab. : 31-15-2022

Conta	Descrição	Mov. Débito	Mov. Crédito	Saldo Débito	Saldo Crédito
268820002	Tribunal Judicial da comarca d	169 341,00	169 341,00	0,00	0,00
268821	Credores diversos - Nacionais	4 155 404,00	4 306 380,00	0,00	150 976,00
26882102	Formadores Externos	3 173 968,00	3 173 968,00	0,00	0,00
26882103	Prestadores de Serviços Divers	981 436,00	1 132 412,00	0,00	150 976,00
268822	Credores diversos - Internacio	0,00	9 309,00	0,00	9 309,00
26882201	Booking	0,00	8 733,00	0,00	8 733,00
26882202	Expedia Lodging Partner	0,00	576,00	0,00	576,00
26883	Valores a Regularizar	550 922,00	550 922,00	0,00	0,00
269	Perdas por imparidade acumulad	0,00	40 116 546,00	0,00	40 116 546,00
Soma Líquida		112 424 738,00	83 942 746,00	28 481 992,00	0,00
			Soma Saldos	68 758 823,00	40 276 831,00
27	Pessoal	30 502 763,00	30 502 763,00	0,00	0,00
271	Remunerações a pagar	29 381 744,00	29 381 744,00	0,00	0,00
2711	Aos órgãos sociais	5 118 742,00	5 118 742,00	0,00	0,00
271101	Aos órgãos sociais	5 118 742,00	5 118 742,00	0,00	0,00
2712	Ao pessoal	24 263 002,00	24 263 002,00	0,00	0,00
271201	Ao pessoal- EHTCVCENTRAL	22 722 182,00	22 722 182,00	0,00	0,00
271202	Ao pessoal- NES	1 540 820,00	1 540 820,00	0,00	0,00
272	Adiantamentos	22 626,00	22 626,00	0,00	0,00
2722	Ao pessoal	22 626,00	22 626,00	0,00	0,00
272201	Ao pessoal- EHTCVCENTRAL	22 626,00	22 626,00	0,00	0,00
278	Outras operações	1 098 393,00	1 098 393,00	0,00	0,00
2782	Com o pessoal - Ajuda de Custo	1 098 393,00	1 098 393,00	0,00	0,00
278201	Com o pessoal - EHTCVCENTRAL	1 063 871,00	1 063 871,00	0,00	0,00
278202	Com o pessoal - EHTCVNES	34 522,00	34 522,00	0,00	0,00
Soma Líquida		30 502 763,00	30 502 763,00	0,00	0,00
28	Diferimentos	429 534,00	1 645 965,00	0,00	1 216 431,00
283	Subsídios para investimentos	429 534,00	1 645 965,00	0,00	1 216 431,00
Soma Líquida		429 534,00	1 645 965,00	0,00	1 216 431,00
			Soma Saldos	0,00	1 216 431,00
32	Mercadorias	919 570,00	862 798,00	56 772,00	0,00
321	Compra	919 570,00	862 798,00	56 772,00	0,00
3211	Mercado interno	906 105,00	849 333,00	56 772,00	0,00
321101	EHTCVCENTRAL	893 386,00	841 453,00	51 933,00	0,00
321102	EHTCVNES	12 719,00	7 880,00	4 839,00	0,00
3217	Devoluções Compra	13 465,00	13 465,00	0,00	0,00
32171	Devoluções Compra - Mercado In	13 465,00	13 465,00	0,00	0,00
Soma Líquida		919 570,00	862 798,00	56 772,00	0,00
			Soma Saldos	56 772,00	0,00
36	Matérias-primas, subsidiárias	11 592 646,00	10 788 346,00	804 300,00	0,00
361	Compra	10 383 301,00	9 803 051,00	580 250,00	0,00
3611	Matérias Primas	10 379 127,00	9 798 877,00	580 250,00	0,00
36111	Mercado Interno	10 379 127,00	9 798 877,00	580 250,00	0,00
3611101	EHTCVCENTRAL	10 163 398,00	9 673 251,00	490 147,00	0,00
3611102	EHTCVNES	215 729,00	125 626,00	90 103,00	0,00
3617	Devoluções de Compra	4 174,00	4 174,00	0,00	0,00
36171	Devoluções de Compra - Mercado	4 174,00	4 174,00	0,00	0,00
362	Inventário	1 209 345,00	985 295,00	224 050,00	0,00
3623	Matérias Diversos	1 209 345,00	985 295,00	224 050,00	0,00
36231	Em armazém	1 209 345,00	985 295,00	224 050,00	0,00
362311	(Armazém A)	1 209 345,00	985 295,00	224 050,00	0,00
36231101	EHTCVCENTRAL	1 140 291,00	947 596,00	192 695,00	0,00
36231102	EHTCVNES	69 054,00	37 699,00	31 355,00	0,00
Soma Líquida		11 592 646,00	10 788 346,00	804 300,00	0,00
			Soma Saldos	804 300,00	0,00
43	Activos fixos tangíveis	923 117 289,00	477 722 860,00	445 394 429,00	0,00
432	Edifícios e outras construções	759 181 330,00	0,00	759 181 330,00	0,00
433	Equipamento básico	18 637 603,00	612 774,00	18 024 829,00	0,00
434	Equipamento de transporte	8 809 452,00	0,00	8 809 452,00	0,00

Balancete Geral (Acumulado até Dezembro) - 2022

Valores em CVE

Lançamento: <TODOS>

Data Contab. : 31-15-2022

Conta	Descrição	Mov. Débito	Mov. Crédito	Saldo Débito	Saldo Crédito
435	Equipamento administrativo	135 778 922,00	162 238,00	135 616 684,00	0,00
438	Depreciações acumuladas	709 982,00	476 947 848,00	0,00	476 237 866,00
4382	Deprec. acumuladas-Edifícios e	0,00	331 050 095,00	0,00	331 050 095,00
4383	Deprec.acumul.-Equip.Básico e	600 246,00	17 813 197,00	0,00	17 212 951,00
4384	Deprec.acumul.-Equipamento de	0,00	4 531 783,00	0,00	4 531 783,00
4385	Deprec.acumul.-Equipamento adm	109 736,00	123 552 773,00	0,00	123 443 037,00
	Soma Líquida	923 117 289,00	477 722 860,00	445 394 429,00	0,00
			Soma Saldos	921 632 295,00	476 237 866,00
44	Activos intangíveis	2 521 361,00	2 424 776,00	96 585,00	0,00
443	Programas de computador	1 436 017,00	0,00	1 436 017,00	0,00
446	Outros activos intangíveis	1 085 344,00	0,00	1 085 344,00	0,00
448	Amortizações acumuladas	0,00	2 424 776,00	0,00	2 424 776,00
	Soma Líquida	2 521 361,00	2 424 776,00	96 585,00	0,00
			Soma Saldos	2 521 361,00	2 424 776,00
51	Capital	0,00	28 000 000,00	0,00	28 000 000,00
511	Capital Social	0,00	28 000 000,00	0,00	28 000 000,00
5111	Estado de Cabo Verde	0,00	28 000 000,00	0,00	28 000 000,00
	Soma Líquida	0,00	28 000 000,00	0,00	28 000 000,00
			Soma Saldos	0,00	28 000 000,00
56	Exced.de revaloriz.de activos	0,00	809 753 842,00	0,00	809 753 842,00
562	Integração Activos Fixos Tangí	0,00	808 511 048,00	0,00	808 511 048,00
563	Integração Activos Fixos inTan	0,00	1 242 794,00	0,00	1 242 794,00
	Soma Líquida	0,00	809 753 842,00	0,00	809 753 842,00
			Soma Saldos	0,00	809 753 842,00
59	Resultados	314 446 112,00	18 023 111,00	296 423 001,00	0,00
591	Resultados transitados	0,00	18 023 111,00	0,00	18 023 111,00
5911	Resultados transitados - Regul	0,00	18 023 111,00	0,00	18 023 111,00
592	Result.do período anterior a a	180 843 370,00	0,00	180 843 370,00	0,00
593	Resultado líquido do período	133 602 742,00	0,00	133 602 742,00	0,00
5933	Resultado líquido-apuramento	133 602 742,00	0,00	133 602 742,00	0,00
	Soma Líquida	314 446 112,00	18 023 111,00	296 423 001,00	0,00
			Soma Saldos	314 446 112,00	18 023 111,00
61	Gastos com invent.vendidos e c	14 007 174,00	861 072,00	13 146 102,00	0,00
611	Gasto com mercad. vendidas e m	14 007 174,00	861 072,00	13 146 102,00	0,00
6111	Mercadorias	1 036 443,00	56 772,00	979 671,00	0,00
611101	EHTCVCENTRAL	1 028 563,00	51 933,00	976 630,00	0,00
611102	EHTCVNES	7 880,00	4 839,00	3 041,00	0,00
6112	Matérias-primas, subsidiarias	10 059 876,00	580 250,00	9 479 626,00	0,00
611201	EHTCVCENTRAL	9 938 049,00	490 147,00	9 447 902,00	0,00
611202	EHTCVNES	121 827,00	90 103,00	31 724,00	0,00
6113	Outros produtos de consumo	218 855,00	0,00	218 855,00	0,00
611301	EHTCVCENTRAL	218 855,00	0,00	218 855,00	0,00
6114	Materiais de Limpezas	764 558,00	224 050,00	540 508,00	0,00
611401	EHTCVCENTRAL	726 859,00	192 695,00	534 164,00	0,00
611402	EHTCVNES	37 699,00	31 355,00	6 344,00	0,00
6115	Combustíveis e outros fluidos	381 015,00	0,00	381 015,00	0,00
61151	Gás de Cozinha	381 015,00	0,00	381 015,00	0,00
6115101	EHTCVCENTRAL	347 834,00	0,00	347 834,00	0,00
6115102	EHTCVNES	33 181,00	0,00	33 181,00	0,00
6116	Regularização compras pro rat	1 546 427,00	0,00	1 546 427,00	0,00
	Soma Líquida	14 007 174,00	861 072,00	13 146 102,00	0,00
			Soma Saldos	13 146 102,00	0,00
62	Fornecimentos e Serviços Exter	27 205 446,00	0,00	27 205 446,00	0,00
6211	Água	1 965 514,00	0,00	1 965 514,00	0,00
621101	EHTCVCENTRAL	1 965 514,00	0,00	1 965 514,00	0,00
6212	Electricidade	3 992 827,00	0,00	3 992 827,00	0,00
621201	EHTCVCENTRAL	3 733 873,00	0,00	3 733 873,00	0,00
621202	EHTCVNES	258 954,00	0,00	258 954,00	0,00
6213	Combustíveis e outros fluidos	789 563,00	0,00	789 563,00	0,00
62131	Gasóleo	789 563,00	0,00	789 563,00	0,00

Balancete Geral (Acumulado até Dezembro) - 2022

Valores em CVE

Lançamento: <TODOS>

Data Contab. : 31-15-2022

Conta	Descrição	Mov. Débito	Mov. Crédito	Saldo Débito	Saldo Crédito
6213101	EHTCVCENTRAL	758 259,00	0,00	758 259,00	0,00
6213102	EHTCVNES	31 304,00	0,00	31 304,00	0,00
6214	Conservação e reparação	1 643 206,00	0,00	1 643 206,00	0,00
62141	Conservação e reparação de Veí	177 178,00	0,00	177 178,00	0,00
6214101	EHTCVCENTRAL	176 528,00	0,00	176 528,00	0,00
6214102	EHTCVNES	650,00	0,00	650,00	0,00
62142	Conservação e reparação edific	1 052 718,00	0,00	1 052 718,00	0,00
6214201	EHTCVCENTRAL	1 042 918,00	0,00	1 042 918,00	0,00
6214202	EHTCVNES	9 800,00	0,00	9 800,00	0,00
62144	Conservação e manutenção de eq	413 310,00	0,00	413 310,00	0,00
6214401	EHTCVCENTRAL	314 040,00	0,00	314 040,00	0,00
6214402	EHTCVNES	99 270,00	0,00	99 270,00	0,00
6215	Ferramentas e utensílios de de	252 548,00	0,00	252 548,00	0,00
621501	EHTCVCENTRAL	252 548,00	0,00	252 548,00	0,00
6216	Material de escritório	318 638,00	0,00	318 638,00	0,00
621601	EHTCVCENTRAL	261 396,00	0,00	261 396,00	0,00
621602	EHTCVNES	57 242,00	0,00	57 242,00	0,00
6217	Publicidade e propaganda	144 498,00	0,00	144 498,00	0,00
621701	EHTCVCENTRAL	112 798,00	0,00	112 798,00	0,00
621702	EHTCVNES	31 700,00	0,00	31 700,00	0,00
6218	Livros e documentação técnica	2 500,00	0,00	2 500,00	0,00
621801	EHTCVCENTRAL	2 500,00	0,00	2 500,00	0,00
6219	Limpeza, higiene e conforto	1 457 683,00	0,00	1 457 683,00	0,00
62191	Produtos de Limpeza	16 153,00	0,00	16 153,00	0,00
6219101	EHTCVCENTRAL	13 570,00	0,00	13 570,00	0,00
6219102	EHTCVNES	2 583,00	0,00	2 583,00	0,00
62192	Serviços de Limpeza	1 441 530,00	0,00	1 441 530,00	0,00
6219201	EHTCVCENTRAL	1 430 400,00	0,00	1 430 400,00	0,00
6219202	EHTCVNES	11 130,00	0,00	11 130,00	0,00
6221	Rendas e alugueres	735 896,00	0,00	735 896,00	0,00
622101	EHTCVCENTRAL	735 896,00	0,00	735 896,00	0,00
6223	Roupas e vestuários	768 102,00	0,00	768 102,00	0,00
622301	EHTCVCENTRAL	663 102,00	0,00	663 102,00	0,00
622302	EHTCVNES	105 000,00	0,00	105 000,00	0,00
6224	Comunicação	765 499,00	0,00	765 499,00	0,00
62241	Telefone Fixo	73 781,00	0,00	73 781,00	0,00
6224101	EHTCVCENTRAL	66 902,00	0,00	66 902,00	0,00
6224102	EHTCVNES	6 879,00	0,00	6 879,00	0,00
62242	Telemoveis	386 082,00	0,00	386 082,00	0,00
6224201	EHTCVCENTRAL	386 082,00	0,00	386 082,00	0,00
62243	Internet	305 636,00	0,00	305 636,00	0,00
6224301	EHTCVCENTRAL	245 036,00	0,00	245 036,00	0,00
6224302	EHTCVNES	60 600,00	0,00	60 600,00	0,00
6225	Seguros	558 533,00	0,00	558 533,00	0,00
62252	seguro automovel	483 955,00	0,00	483 955,00	0,00
6225201	EHTCVCENTRAL	483 955,00	0,00	483 955,00	0,00
62253	seguro escolar	66 175,00	0,00	66 175,00	0,00
6225301	EHTCVCENTRAL	57 902,00	0,00	57 902,00	0,00
6225302	EHTCVNES	8 273,00	0,00	8 273,00	0,00
62254	Seguro Viagem	8 403,00	0,00	8 403,00	0,00
6225401	EHTCVCENTRAL	8 403,00	0,00	8 403,00	0,00
6227	Vigilância e segurança	1 662 000,00	0,00	1 662 000,00	0,00
622701	EHTCVCENTRAL	1 662 000,00	0,00	1 662 000,00	0,00
6229	Estudos e pareceres	480 000,00	0,00	480 000,00	0,00
622901	EHTCVCENTRAL	480 000,00	0,00	480 000,00	0,00
6230	Serviços de informática	2 650 840,00	0,00	2 650 840,00	0,00
623001	EHTCVCENTRAL	2 650 840,00	0,00	2 650 840,00	0,00
6231	Transporte de inventários	12 135,00	0,00	12 135,00	0,00
623102	EHTCVNES	12 135,00	0,00	12 135,00	0,00
6233	Deslocações e estadas	468 541,00	0,00	468 541,00	0,00
62331	Deslocações e estadas Gerais	348 461,00	0,00	348 461,00	0,00
6233101	Desl.Projetos Financiados	267 251,00	0,00	267 251,00	0,00
623310101	EHTCVCENTRAL	267 251,00	0,00	267 251,00	0,00

Balancete Geral (Acumulado até Dezembro) - 2022

Valores em CVE

Lançamento: <TODOS>

Data Contab. : 31-15-2022

Conta	Descrição	Mov. Débito	Mov. Crédito	Saldo Débito	Saldo Crédito
6233102	Desl.Funcionamento	81 210,00	0,00	81 210,00	0,00
623310201	EHTCVCENTRAL	81 210,00	0,00	81 210,00	0,00
62332	Deslocações e estadas Estágios	2 400,00	0,00	2 400,00	0,00
6233201	EHTCVCENTRAL	2 400,00	0,00	2 400,00	0,00
62335	Deslocações formação Alunos	117 680,00	0,00	117 680,00	0,00
6233501	EHTCVCENTRAL	117 680,00	0,00	117 680,00	0,00
6235	Honorários	5 907 269,00	0,00	5 907 269,00	0,00
62351	Rendimentos profissionais	5 907 269,00	0,00	5 907 269,00	0,00
6235101	EHTCVCENTRAL	1 494 058,00	0,00	1 494 058,00	0,00
6235102	Formadores Externos	3 621 800,00	0,00	3 621 800,00	0,00
623510201	EHTCVCENTRAL	3 621 800,00	0,00	3 621 800,00	0,00
6235103	Prestadores de Serviço	791 411,00	0,00	791 411,00	0,00
623510301	EHTCVCENTRAL	619 750,00	0,00	619 750,00	0,00
623510302	EHTCVNES	171 661,00	0,00	171 661,00	0,00
6237	Trabalhos especializados	2 257 015,00	0,00	2 257 015,00	0,00
623702	EHTCVNES	2 257 015,00	0,00	2 257 015,00	0,00
6238	Transporte de Pessoal	114 000,00	0,00	114 000,00	0,00
623801	EHTCVCENTRAL	114 000,00	0,00	114 000,00	0,00
6240	Despesas com serviços bancário	144 899,00	0,00	144 899,00	0,00
624001	EHTCVCENTRAL	134 549,00	0,00	134 549,00	0,00
624002	EHTCVNES	10 350,00	0,00	10 350,00	0,00
6242	Despesas com transações de car	3 814,00	0,00	3 814,00	0,00
624201	EHTCVCENTRAL	3 814,00	0,00	3 814,00	0,00
6297	Artigos para oferta	14 581,00	0,00	14 581,00	0,00
629701	EHTCVCENTRAL	14 581,00	0,00	14 581,00	0,00
6298	Outros fornecimentos e serviço	95 345,00	0,00	95 345,00	0,00
629801	EHTCVCENTRAL	94 715,00	0,00	94 715,00	0,00
629802	EHTCVNES	630,00	0,00	630,00	0,00
	Soma Líquida	27 205 446,00	0,00	27 205 446,00	0,00
			Soma Saldos	27 205 446,00	0,00
63	Gastos com o pessoal	44 128 009,00	0,00	44 128 009,00	0,00
631	Remunerações dos órgãos social	6 327 550,00	0,00	6 327 550,00	0,00
63101	Concelho Administração	6 327 550,00	0,00	6 327 550,00	0,00
631011	Ordenados	6 327 550,00	0,00	6 327 550,00	0,00
63101101	Ordenados CA	6 327 550,00	0,00	6 327 550,00	0,00
632	Remunerações do pessoal	31 063 181,00	0,00	31 063 181,00	0,00
63201	Pessoal não Docente	29 891 961,00	0,00	29 891 961,00	0,00
632011	Pessoal não Docente - Contrata	29 891 961,00	0,00	29 891 961,00	0,00
63201101	Pessoal não Docente - Contrata	27 990 961,00	0,00	27 990 961,00	0,00
63201102	Pessoal não Docente - Contrata	1 901 000,00	0,00	1 901 000,00	0,00
63206	Horas Extras	87 687,00	0,00	87 687,00	0,00
6320601	Horas Extras- EHTCVCENTRAL	87 687,00	0,00	87 687,00	0,00
63208	Ajudas de custo	1 083 533,00	0,00	1 083 533,00	0,00
6320801	Ajuda de Custo - Funcionamento	106 294,00	0,00	106 294,00	0,00
632080101	Ajuda de Custo - Funcionamento	106 294,00	0,00	106 294,00	0,00
6320802	Ajuda de Custo - Projectos Fin	977 239,00	0,00	977 239,00	0,00
632080201	Ajuda de Custo - Projectos Fin	902 637,00	0,00	902 637,00	0,00
632080202	Ajuda de Custo - Projectos Fin	74 602,00	0,00	74 602,00	0,00
633	Benefícios pós-emprego	157 600,00	0,00	157 600,00	0,00
6332	Plano de saúde	157 600,00	0,00	157 600,00	0,00
635	INPS	5 647 432,00	0,00	5 647 432,00	0,00
63501	INPS - EHTCVCENTRAL	5 349 832,00	0,00	5 349 832,00	0,00
63502	INPS - EHTCVNES	297 600,00	0,00	297 600,00	0,00
636	Seg. de acidentes no trab. e d	222 913,00	0,00	222 913,00	0,00
63601	Seg. de acidentes no trab. e d	216 973,00	0,00	216 973,00	0,00
63602	Seg. de acidentes no trab. e d	5 940,00	0,00	5 940,00	0,00
638	Outros gastos com o pessoal	381 500,00	0,00	381 500,00	0,00
6381	Iseção de horario	288 000,00	0,00	288 000,00	0,00
638101	Iseção de horario EHTCV CENTR	288 000,00	0,00	288 000,00	0,00
6383	Subsidio de Alimentação	75 000,00	0,00	75 000,00	0,00
638301	Subsidio de Alimentação - EHTC	75 000,00	0,00	75 000,00	0,00
6389	Cartão de Saniedade	18 500,00	0,00	18 500,00	0,00

Balancete Geral (Acumulado até Dezembro) - 2022

Valores em CVE

Lançamento: <TODOS>

Data Contab. : 31-15-2022

Conta	Descrição	Mov. Débito	Mov. Crédito	Saldo Débito	Saldo Crédito
638901	Cartão de Saniedade- EHTCVCENT	18 500,00	0,00	18 500,00	0,00
639	Formação	327 833,00	0,00	327 833,00	0,00
6391	Formação de Pessoal	327 833,00	0,00	327 833,00	0,00
639101	Formação de Pessoal - EHTCVCENT	327 833,00	0,00	327 833,00	0,00
	Soma Líquida	44 128 009,00	0,00	44 128 009,00	0,00
			Soma Saldos	44 128 009,00	0,00
64	Gastos de depreciação e de amo	40 471 547,00	0,00	40 471 547,00	0,00
642	Activos fixos tangíveis	40 358 912,00	0,00	40 358 912,00	0,00
6422	Depreciação de Edifícios e out	30 367 253,00	0,00	30 367 253,00	0,00
6423	Depreciação Equipamento Basico	812 798,00	0,00	812 798,00	0,00
6424	Depreciação Equipamento de Tra	880 145,00	0,00	880 145,00	0,00
6425	Depreciação Equipamento de adm	8 298 716,00	0,00	8 298 716,00	0,00
643	Activos intangíveis.	112 635,00	0,00	112 635,00	0,00
6438	Depreciação outros Activos int	112 635,00	0,00	112 635,00	0,00
	Soma Líquida	40 471 547,00	0,00	40 471 547,00	0,00
			Soma Saldos	40 471 547,00	0,00
68	Outros gastos	1 423 416,00	719 906,00	703 510,00	0,00
681	Impostos	20 400,00	0,00	20 400,00	0,00
6813	Taxas	20 400,00	0,00	20 400,00	0,00
684	Perdas em inventários	22 370,00	0,00	22 370,00	0,00
6848	Outras perdas	22 370,00	0,00	22 370,00	0,00
68481	perdas e desperdiços	22 370,00	0,00	22 370,00	0,00
687	Gastos em investimentos não fi	775 012,00	709 982,00	65 030,00	0,00
6873	Abates	775 012,00	709 982,00	65 030,00	0,00
688	Outros	605 634,00	9 924,00	595 710,00	0,00
6881	Correcções relativas a período	605 634,00	9 924,00	595 710,00	0,00
	Soma Líquida	1 423 416,00	719 906,00	703 510,00	0,00
			Soma Saldos	703 510,00	0,00
72	Prestações de serviços	307 148,00	44 460 227,00	0,00	44 153 079,00
721	Serviços - Mercado Interno	306 148,00	44 460 227,00	0,00	44 154 079,00
7211	FORMAÇÃO	306 148,00	44 460 227,00	0,00	44 154 079,00
72111	FORMAÇÃO MODULAR	38 322,00	11 944 045,00	0,00	11 905 723,00
721111	Recebimentos Propinas	37 222,00	11 204 145,00	0,00	11 166 923,00
72111111	Alunos	9 040,00	2 499 635,00	0,00	2 490 595,00
72111121	Instituição de Apoios	28 182,00	8 704 510,00	0,00	8 676 328,00
721112	Matriculas	0,00	195 000,00	0,00	195 000,00
72111201	EHTCVCENTRAL	0,00	195 000,00	0,00	195 000,00
721113	Inscrições	100,00	21 700,00	0,00	21 600,00
72111301	EHTCVCENTRAL	100,00	21 700,00	0,00	21 600,00
721115	Vendas Uniformes/Polos	0,00	300 400,00	0,00	300 400,00
72111501	EHTCVCENTRAL	0,00	300 400,00	0,00	300 400,00
721116	Emolumentos	1 000,00	189 300,00	0,00	188 300,00
72111601	EHTCVCENTRAL	1 000,00	176 300,00	0,00	175 300,00
72111602	EHTCVNES	0,00	13 000,00	0,00	13 000,00
721119	Declarações	0,00	33 500,00	0,00	33 500,00
72111901	EHTCVCENTRAL	0,00	33 500,00	0,00	33 500,00
72112	FORMAÇÃO EM PRODUÇÃO	267 826,00	11 968 842,00	0,00	11 701 016,00
721121	Unidades de Negócios/praticas	0,00	3 577 969,00	0,00	3 577 969,00
721121005	Restaurante Pedagógico EHTCV	0,00	272 758,00	0,00	272 758,00
721121007	Restaurante Pedagógico - NES	0,00	2 513,00	0,00	2 513,00
721121008	Cafeteria EHTCV	0,00	809 038,00	0,00	809 038,00
721121010	Snack Bar UNICV	0,00	2 378 877,00	0,00	2 378 877,00
721121011	Lavandaria EHTCV	0,00	114 783,00	0,00	114 783,00
721122	Eventos	267 826,00	8 292 830,00	0,00	8 025 004,00
7211221	Eventos Serviços Externos	267 826,00	8 292 830,00	0,00	8 025 004,00
721122101	Eventos Serviços Externos - EH	267 826,00	8 280 543,00	0,00	8 012 717,00
721122102	Eventos Serviços Externos - NE	0,00	12 287,00	0,00	12 287,00
721123	Reprografia	0,00	98 043,00	0,00	98 043,00
7211231	Copias	0,00	98 043,00	0,00	98 043,00
721123101	EHTCVCENTRAL	0,00	98 043,00	0,00	98 043,00
72113	FORMAÇÃO/CONSULTORIA/FORMAÇÃO	0,00	12 500 987,00	0,00	12 500 987,00

Balancete Geral (Acumulado até Dezembro) - 2022

Valores em CVE

Lançamento: <TODOS>

Data Contab. : 31-15-2022

Conta	Descrição	Mov. Débito	Mov. Crédito	Saldo Débito	Saldo Crédito
721131	Formação Contínua EHTCV	0,00	7 380 800,00	0,00	7 380 800,00
72113101	EHTVCENTRAL	0,00	7 380 800,00	0,00	7 380 800,00
721133	Workshop/Outras formações	0,00	40 642,00	0,00	40 642,00
72113301	EHTVCENTRAL	0,00	40 642,00	0,00	40 642,00
721134	Formação Capacitação EHTCV	0,00	5 079 545,00	0,00	5 079 545,00
72113401	EHTVCENTRAL	0,00	5 079 545,00	0,00	5 079 545,00
72114	RESIDÊNCIA DE ESTUDANTES & HOT	0,00	8 046 353,00	0,00	8 046 353,00
7211401	Alojamento	0,00	8 038 528,00	0,00	8 038 528,00
721140101	Alojamento Clientes	0,00	28 528,00	0,00	28 528,00
721140102	Alojamento Alunos	0,00	8 010 000,00	0,00	8 010 000,00
7211403	Serviços Diversos Hotel	0,00	7 825,00	0,00	7 825,00
729	Devoluções	1 000,00	0,00	1 000,00	0,00
	Soma Líquida	307 148,00	44 460 227,00	0,00	44 153 079,00
			Soma Saldos	1 000,00	44 154 079,00
74	Subsídios à exploração	23 000,00	48 519 644,00	0,00	48 496 644,00
748	Subsídios à exploração - FINAN	0,00	48 519 644,00	0,00	48 519 644,00
74804	Institut de la Francophonie po	0,00	718 046,00	0,00	718 046,00
74809	FPEF - Fundo de Promoção do Em	0,00	17 173 136,00	0,00	17 173 136,00
74810	DGEFPEP	0,00	17 211 634,00	0,00	17 211 634,00
74811	Centro San Viator - SAAM	0,00	2 390 328,00	0,00	2 390 328,00
74812	TUI Academy - NES	0,00	11 026 500,00	0,00	11 026 500,00
749	Devoluções de financiamento	23 000,00	0,00	23 000,00	0,00
	Soma Líquida	23 000,00	48 519 644,00	0,00	48 496 644,00
			Soma Saldos	23 000,00	48 519 644,00
78	Outros rendimentos	0,00	1 359 961,00	0,00	1 359 961,00
784	Ganhos em inventários	0,00	17 639,00	0,00	17 639,00
7843	Devolução de Compras	0,00	17 639,00	0,00	17 639,00
788	Outros	0,00	1 342 322,00	0,00	1 342 322,00
7881	Correcções relativas a período	0,00	425 800,00	0,00	425 800,00
7883	Imputação de subsídios para in	0,00	429 534,00	0,00	429 534,00
7888	Outros não especificados	0,00	486 988,00	0,00	486 988,00
	Soma Líquida	0,00	1 359 961,00	0,00	1 359 961,00
			Soma Saldos	0,00	1 359 961,00
	Soma Líquida	1 851 172 219,00	1 851 172 219,00	938 482 696,00	938 482 696,00
			Soma Saldos	1 481 535 602,00	1 481 535 602,00

Balancete Geral (Acumulado até Regularizações) - 2022

Valores em CVE

Lançamento: <TODOS>

Data Contab. : 31-15-2022

Conta	Descrição	Mov. Débito	Mov. Crédito	Saldo Débito	Saldo Crédito
11	Caixa	6 534 378,00	6 488 824,00	45 554,00	0,00
11001	Caixa Principal	3 109 970,00	3 091 536,00	18 434,00	0,00
11003	Caixa Serviços	1 030 354,00	1 026 794,00	3 560,00	0,00
11004	Caixa Snack Bar- UNICV	1 546 962,00	1 546 962,00	0,00	0,00
11007	Caixa Residência Hotel escola	11 262,00	11 262,00	0,00	0,00
11009	Caixa Self	677 585,00	665 465,00	12 120,00	0,00
11010	Caixa Núcleo EHTCV Sal - NES	87 985,00	78 155,00	9 830,00	0,00
11011	Caixa Restaurante Pedagógico E	70 260,00	68 650,00	1 610,00	0,00
	Soma Líquida	6 534 378,00	6 488 824,00	45 554,00	0,00
			Soma Saldos	45 554,00	0,00
12	Depósitos à ordem	181 461 091,00	157 881 544,00	23 579 547,00	0,00
121	Conta á Ordem	181 461 091,00	157 881 544,00	23 579 547,00	0,00
1211	Banco do Tesouro	80 160 019,00	76 380 512,00	3 779 507,00	0,00
1212	Banco Comercial ddo Atlântico	101 301 072,00	81 501 032,00	19 800 040,00	0,00
12121	BCA REC Nº 81737051101	13 932 341,00	12 863 018,00	1 069 323,00	0,00
12122	BCA PAG Nº 81737051102	38 205 034,00	36 167 776,00	2 037 258,00	0,00
12123	BCA Nº 81737051103	24 722 546,00	16 871 546,00	7 851 000,00	0,00
12124	BCA Nº 81737051104	409 814,00	375 946,00	33 868,00	0,00
12125	BCA NES- Nº 81737051105	11 057 422,00	2 406 559,00	8 650 863,00	0,00
12126	BCA Nº 81737051106	1 177 393,00	1 023 250,00	154 143,00	0,00
12127	BCA Nº 81737051107	11 796 522,00	11 792 937,00	3 585,00	0,00
	Soma Líquida	181 461 091,00	157 881 544,00	23 579 547,00	0,00
			Soma Saldos	23 579 547,00	0,00
21	Clientes	18 386 535,00	15 921 725,00	2 464 810,00	0,00
211	Clientes c/c	18 379 412,00	14 467 386,00	3 912 026,00	0,00
2111	Clientes c/c em moeda nacional	18 379 412,00	14 467 386,00	3 912 026,00	0,00
21111	Clientes gerais - EHTVCENTRAL	16 123 462,00	12 225 197,00	3 898 265,00	0,00
211119	Perdas por imparidade acumulad	0,00	2 943 455,00	0,00	2 943 455,00
21112	Clientes Gerais - NES	13 761,00	0,00	13 761,00	0,00
21117	Alunos - EHTVCENTRAL	2 233 189,00	2 233 189,00	0,00	0,00
2111701	Curso Cozinha	1 096 478,00	1 096 478,00	0,00	0,00
211170103	Curso Cozinha 3ª Edição	24 500,00	24 500,00	0,00	0,00
211170104	Curso Cozinha 4ª Edição	40 000,00	40 000,00	0,00	0,00
211170105	Curso Cozinha 5ª Edição	27 000,00	27 000,00	0,00	0,00
211170106	Curso Cozinha 6ª Edição	14 000,00	14 000,00	0,00	0,00
211170107	Curso Cozinha 7ª Edição	7 000,00	7 000,00	0,00	0,00
211170108	Curso Cozinha 8ª Edição	10 000,00	10 000,00	0,00	0,00
211170109	Curso Cozinha 9ªedição	14 000,00	14 000,00	0,00	0,00
211170110	Curso de Cozinha 10ª edição	20 500,00	20 500,00	0,00	0,00
211170114	Curso Cozinha 14ª Edição	2 125,00	2 125,00	0,00	0,00
211170115	Curso Cozinha 15ª Edição	1 750,00	1 750,00	0,00	0,00
211170117	Curso Cozinha 17ª Edição	33 750,00	33 750,00	0,00	0,00
211170118	Curso Cozinha 18ª Edição	386 800,00	386 800,00	0,00	0,00
211170119	Curso Cozinha 19ª Edição	515 053,00	515 053,00	0,00	0,00
2111702	Curso Restaurante/Bar	38 000,00	38 000,00	0,00	0,00
211170205	Curso Restaurante/Bar 5ª Ediçã	11 000,00	11 000,00	0,00	0,00
211170209	Curso Restaurante/Bar 9ª Ediçã	27 000,00	27 000,00	0,00	0,00
2111703	Curso Pastelaria e Panificação	307 842,00	307 842,00	0,00	0,00
211170304	Curso Pastelaria/Panificação 4	15 000,00	15 000,00	0,00	0,00
211170306	Curso Pastelaria/ Panificação	8 000,00	8 000,00	0,00	0,00
211170307	Curso Pastelaria/Panificação 7	1 700,00	1 700,00	0,00	0,00
211170314	Curso Pastelaria/Panificação 1	7 664,00	7 664,00	0,00	0,00
211170317	Curso Pastelaria/Panificação 1	12 666,00	12 666,00	0,00	0,00
211170318	Curso Pastelaria/Panificação 1	89 814,00	89 814,00	0,00	0,00
211170319	Curso Pastelaria/Panificação 1	172 998,00	172 998,00	0,00	0,00
2111704	Curso Gestão Alojamento Hotele	274 440,00	274 440,00	0,00	0,00
211170402	Curso Gestão Alojamento Hotele	15 332,00	15 332,00	0,00	0,00
211170407	Curso Gestão Alojamento Hotele	110 041,00	110 041,00	0,00	0,00
211170408	Curso Gestão Alojamento Hotele	149 067,00	149 067,00	0,00	0,00
2111709	Curso Serviço basico de Andare	52 518,00	52 518,00	0,00	0,00
211170907	Curso Serviço basico de Andare	25 300,00	25 300,00	0,00	0,00
211170909	Curso Serviço basico de Andare	27 218,00	27 218,00	0,00	0,00

Balancete Geral (Acumulado até Regularizações) - 2022

Valores em CVE

Lançamento: <TODOS>

Data Contab. : 31-15-2022

Conta	Descrição	Mov. Débito	Mov. Crédito	Saldo Débito	Saldo Crédito
21117170	Curso Guia Turístico	21 596,00	21 596,00	0,00	0,00
211171702	Curso Guia Turístico - 2ª Edic	21 596,00	21 596,00	0,00	0,00
2111718	Curso Restauração e Bebidas	437 315,00	437 315,00	0,00	0,00
211171805	Curso Restauração E Bebidas 5ª	17 875,00	17 875,00	0,00	0,00
211171809	Curso Restauração e Bebidas 9ª	222 000,00	222 000,00	0,00	0,00
211171810	Curso Restauração e Bebidas 10	197 440,00	197 440,00	0,00	0,00
2111721	Curso RVCC	5 000,00	5 000,00	0,00	0,00
21118	Alunos - NES	9 000,00	9 000,00	0,00	0,00
2111801	Curso Cozinha/Pastelaria	8 000,00	8 000,00	0,00	0,00
211180106	Curso Cozinha/Pastelaria 6ª ed	8 000,00	8 000,00	0,00	0,00
2111803	Curso Cozinha Pastelaria N4	1 000,00	1 000,00	0,00	0,00
218	Adiantamentos de clientes	7 123,00	1 454 339,00	0,00	1 447 216,00
2181	Em moeda nacional	7 123,00	1 454 339,00	0,00	1 447 216,00
218100001	Leise Carine Fernandes	330,00	330,00	0,00	0,00
218100019	Centro Internacional de Formaç	50,00	50,00	0,00	0,00
218100051	FPEF - Fundo de Promoção do Em	0,00	816 000,00	0,00	816 000,00
218100055	Gabinete do Primeiro Ministro	0,00	1 250,00	0,00	1 250,00
218100096	OIT - Organização Internaciona	7,00	7,00	0,00	0,00
218100103	Presidência do Conselho de Min	0,00	38 880,00	0,00	38 880,00
218100184	ANAS	0,00	21 495,00	0,00	21 495,00
218100325	CaboPlast	9,00	9,00	0,00	0,00
218100336	Quercus ANCN	2 806,00	2 806,00	0,00	0,00
218100362	Vanina Chantal	3 170,00	3 170,00	0,00	0,00
218100750	Soteclima, Lda	100,00	100,00	0,00	0,00
218100910	Graciano Nicolacia	150,00	150,00	0,00	0,00
218100973	HHS	1,00	1,00	0,00	0,00
218101169	Camara Municipal do Sal	0,00	19 591,00	0,00	19 591,00
218101251	Hotel Trópico	500,00	500,00	0,00	0,00
218101313	DGEFPEP	0,00	550 000,00	0,00	550 000,00
	Soma Líquida	18 386 535,00	15 921 725,00	2 464 810,00	0,00
			Soma Saldos	6 855 481,00	4 390 671,00
22	Fornecedores	36 410 210,00	41 912 949,00	0,00	5 502 739,00
221	Fornecedores c/c	36 390 170,00	41 912 949,00	0,00	5 522 779,00
2211	Fornecedores c/c em moeda naci	36 390 170,00	41 912 949,00	0,00	5 522 779,00
22111	Fornecedores gerais	36 390 170,00	41 912 949,00	0,00	5 522 779,00
228	Adiantamentos a fornecedores	20 040,00	0,00	20 040,00	0,00
2281	Adiantamentos a fornecedores e	20 040,00	0,00	20 040,00	0,00
228100036	Manuel Gomes dos Anjos	1 990,00	0,00	1 990,00	0,00
228100165	Master Fruits	5 280,00	0,00	5 280,00	0,00
228100261	LIFTECH - ELEVADORES	6,00	0,00	6,00	0,00
228100377	Cabo Verde Fast Ferry, Lda	752,00	0,00	752,00	0,00
228100638	Francisco Semedo Almeida Tavar	12 012,00	0,00	12 012,00	0,00
	Soma Líquida	36 410 210,00	41 912 949,00	0,00	5 502 739,00
			Soma Saldos	20 040,00	5 522 779,00
23	Financiamentos obtidos	48 519 644,00	48 519 644,00	0,00	0,00
238	Outros financiadores	48 519 644,00	48 519 644,00	0,00	0,00
23803	Institut de la Francophonie po	718 046,00	718 046,00	0,00	0,00
23808	FPEF -Fundo de Promoção Empreg	17 173 136,00	17 173 136,00	0,00	0,00
23810	DGEFPEP	17 211 634,00	17 211 634,00	0,00	0,00
23811	TUI Academy	11 026 500,00	11 026 500,00	0,00	0,00
23812	Centro San Viator - SAAM	2 390 328,00	2 390 328,00	0,00	0,00
	Soma Líquida	48 519 644,00	48 519 644,00	0,00	0,00
24	Sector público estatal	28 740 608,00	20 859 516,00	7 881 092,00	0,00
241	Imposto sobre o rendimento ano	734,00	734,00	0,00	0,00
2412	Retenção na fonte (Terceiros)	734,00	734,00	0,00	0,00
243	Retenção de impostos sobre ren	3 820 857,00	3 925 541,00	0,00	104 684,00
2431	Trabalho dependente	3 131 927,00	3 137 742,00	0,00	5 815,00
2432	Trabalho independente	688 930,00	787 799,00	0,00	98 869,00
24321	Residente	688 930,00	787 799,00	0,00	98 869,00
244	Imposto sobre o valor acresc	16 261 338,00	8 275 562,00	7 985 776,00	0,00

Balancete Geral (Acumulado até Regularizações) - 2022

Valores em CVE

Lançamento: <TODOS>

Data Contab. : 31-15-2022

Conta	Descrição	Mov. Débito	Mov. Crédito	Saldo Débito	Saldo Crédito
2442	IVA - Dedutível	2 419 963,00	2 419 963,00	0,00	4 500,00
24421	Inventários	471 838,00	471 838,00	0,00	0,00
244212	IVA - Dedutível - Inventários	471 838,00	471 838,00	0,00	0,00
2442121	IVA - Dedutível - Inventários	471 838,00	471 838,00	0,00	0,00
24422	Investimentos	82 667,00	82 667,00	0,00	0,00
244222	IVA - Dedutível - Investimento	82 667,00	82 667,00	0,00	0,00
2442221	IVA - Dedutível - Investimento	82 667,00	82 667,00	0,00	0,00
24423	Outros bens e serviços	1 860 458,00	1 864 958,00	0,00	4 500,00
244232	IVA - Ded. - Outros bens e ser	1 299 515,00	1 304 015,00	0,00	4 500,00
2442321	IVA - Ded. - Outros bens e ser	1 299 515,00	1 304 015,00	0,00	4 500,00
244234	IVA - Ded. - O. bens e serv.-G	118 437,00	118 437,00	0,00	0,00
2442341	IVA - Ded. - O. bens e serv.-G	118 437,00	118 437,00	0,00	0,00
244235	IVA - Ded. - O. bens e serv.-	5 236,00	5 236,00	0,00	0,00
2442351	IVA - Ded. - O. bens e serv.-	5 236,00	5 236,00	0,00	0,00
244236	IVA - Ded. - O. bens e serv.-	437 270,00	437 270,00	0,00	0,00
2442361	IVA - Ded. - O. bens e serv.-	437 270,00	437 270,00	0,00	0,00
2443	IVA - Liquidado	1 538 213,00	1 538 213,00	0,00	0,00
24431	Operações gerais	1 538 213,00	1 538 213,00	0,00	0,00
244311	IVA Liq. - Op. gerais - Vendas	5 772,00	5 772,00	0,00	0,00
2443112	IVA Liq. - Op. gerais - Vendas	5 772,00	5 772,00	0,00	0,00
24431121	IVA Liq. - Op. gerais - Vendas	5 772,00	5 772,00	0,00	0,00
244312	IVA Liq. - Op. gerais - Prest.	1 532 441,00	1 532 441,00	0,00	0,00
2443122	IVA Liq. - Op. gerais - Prest.	1 532 441,00	1 532 441,00	0,00	0,00
24431221	IVA Liq. - Op. gerais - Prest.	1 532 441,00	1 532 441,00	0,00	0,00
2444	IVA - Regularizações	0,00	1 546 427,00	0,00	1 546 427,00
24443	Anuais por cálculo do pró rata	0,00	1 546 427,00	0,00	1 546 427,00
244432	IVA Reg.-Anuais por cál.do pr	0,00	1 546 427,00	0,00	1 546 427,00
2445	IVA - Apuramento	2 592 898,00	2 592 898,00	0,00	0,00
2446	IVA - A pagar	334 197,00	178 561,00	155 636,00	0,00
24461	Valores apurados	334 197,00	178 561,00	155 636,00	0,00
2447	IVA - A recuperar	2 562 072,00	0,00	2 562 072,00	0,00
2448	IVA - Reembolsos pedidos	6 818 995,00	0,00	6 818 995,00	0,00
248	Contribuições para a Segurança	8 657 679,00	8 657 679,00	0,00	0,00
	Soma Líquida	28 740 608,00	20 859 516,00	7 881 092,00	0,00
			Soma Saldos	9 536 703,00	1 655 611,00
25	Accionistas/sócios	7 600 000,00	0,00	7 600 000,00	0,00
258	Estado de Cabo Verde	7 600 000,00	0,00	7 600 000,00	0,00
2581	Comparticipação OE	7 600 000,00	0,00	7 600 000,00	0,00
	Soma Líquida	7 600 000,00	0,00	7 600 000,00	0,00
			Soma Saldos	7 600 000,00	0,00
26	Outras contas a receber e a pa	112 424 738,00	83 942 746,00	28 481 992,00	0,00
268	Outros devedores e credores	112 424 738,00	43 826 200,00	68 598 538,00	0,00
2684	Sindicatos	192 976,00	192 976,00	0,00	0,00
2688	Devedores e Credores diversos	112 231 762,00	43 633 224,00	68 598 538,00	0,00
26881	Devedores diversos	106 685 713,00	37 926 890,00	68 758 823,00	0,00
268811	Devedores diversos Propinas/Al	106 245 752,00	37 926 890,00	68 318 862,00	0,00
2688111	Devedores diversos Propinas/Al	53 096 205,00	702 436,00	52 393 769,00	0,00
26881111	Dev. div. Prop./Aloj. - Alunos	20 350 584,00	148 500,00	20 202 084,00	0,00
26881112	Dev. div. Prop./Aloj.Alunos -	9 902 892,00	700,00	9 902 192,00	0,00
26881113	Dev. div. Prop./Aloj. Alunos -	8 577 844,00	0,00	8 577 844,00	0,00
26881114	Dev. div. Prop./Aloj.Alunos -	3 236 243,00	33 832,00	3 202 411,00	0,00
26881115	Dev. div. Prop./Aloj.Alunos -	4 033 326,00	0,00	4 033 326,00	0,00
26881116	Dev. div. Prop./Aloj.Alunos -	2 880 242,00	8 539,00	2 871 703,00	0,00
26881117	Dev. div. Prop./Aloj.Alunos -	2 920 069,00	245 224,00	2 674 845,00	0,00
26881118	Dev. div. Prop./Aloj.Alunos -	495 216,00	265 641,00	229 575,00	0,00
26881119	Dev. div. Prop./Aloj.Alunos -	699 789,00	0,00	699 789,00	0,00
2688112	Devedores diversos Propinas/Al	53 061 080,00	37 222 454,00	15 838 626,00	0,00
2688113	Devedores diversos Propinas -	88 467,00	2 000,00	86 467,00	0,00
268813	Outros Devedores Diversos	439 961,00	0,00	439 961,00	0,00
26881302	INPS Subvenção	439 961,00	0,00	439 961,00	0,00
26882	Credores diversos	4 995 127,00	5 155 412,00	0,00	160 285,00
268820001	M&J Tech- Samsung	670 382,00	670 382,00	0,00	0,00

Balancete Geral (Acumulado até Regularizações) - 2022

Valores em CVE

Lançamento: <TODOS>

Data Contab. : 31-15-2022

Conta	Descrição	Mov. Débito	Mov. Crédito	Saldo Débito	Saldo Crédito
268820002	Tribunal Judicial da comarca d	169 341,00	169 341,00	0,00	0,00
268821	Credores diversos - Nacionais	4 155 404,00	4 306 380,00	0,00	150 976,00
26882102	Formadores Externos	3 173 968,00	3 173 968,00	0,00	0,00
26882103	Prestadores de Serviços Divers	981 436,00	1 132 412,00	0,00	150 976,00
268822	Credores diversos - Internacio	0,00	9 309,00	0,00	9 309,00
26882201	Booking	0,00	8 733,00	0,00	8 733,00
26882202	Expedia Lodging Partner	0,00	576,00	0,00	576,00
26883	Valores a Regularizar	550 922,00	550 922,00	0,00	0,00
269	Perdas por imparidade acumulad	0,00	40 116 546,00	0,00	40 116 546,00
	Soma Líquida	112 424 738,00	83 942 746,00	28 481 992,00	0,00
			Soma Saldos	68 758 823,00	40 276 831,00
27	Pessoal	30 502 763,00	30 502 763,00	0,00	0,00
271	Remunerações a pagar	29 381 744,00	29 381 744,00	0,00	0,00
2711	Aos órgãos sociais	5 118 742,00	5 118 742,00	0,00	0,00
271101	Aos órgãos sociais	5 118 742,00	5 118 742,00	0,00	0,00
2712	Ao pessoal	24 263 002,00	24 263 002,00	0,00	0,00
271201	Ao pessoal- EHTCVCENTRAL	22 722 182,00	22 722 182,00	0,00	0,00
271202	Ao pessoal- NES	1 540 820,00	1 540 820,00	0,00	0,00
272	Adiantamentos	22 626,00	22 626,00	0,00	0,00
2722	Ao pessoal	22 626,00	22 626,00	0,00	0,00
272201	Ao pessoal- EHTCVCENTRAL	22 626,00	22 626,00	0,00	0,00
278	Outras operações	1 098 393,00	1 098 393,00	0,00	0,00
2782	Com o pessoal - Ajuda de Custo	1 098 393,00	1 098 393,00	0,00	0,00
278201	Com o pessoal - EHTCVCENTRAL	1 063 871,00	1 063 871,00	0,00	0,00
278202	Com o pessoal - EHTCVNES	34 522,00	34 522,00	0,00	0,00
	Soma Líquida	30 502 763,00	30 502 763,00	0,00	0,00
28	Diferimentos	429 534,00	1 645 965,00	0,00	1 216 431,00
283	Subsídios para investimentos	429 534,00	1 645 965,00	0,00	1 216 431,00
	Soma Líquida	429 534,00	1 645 965,00	0,00	1 216 431,00
			Soma Saldos	0,00	1 216 431,00
32	Mercadorias	919 570,00	862 798,00	56 772,00	0,00
321	Compra	919 570,00	862 798,00	56 772,00	0,00
3211	Mercado interno	906 105,00	849 333,00	56 772,00	0,00
321101	EHTCVCENTRAL	893 386,00	841 453,00	51 933,00	0,00
321102	EHTCVNES	12 719,00	7 880,00	4 839,00	0,00
3217	Devoluções Compra	13 465,00	13 465,00	0,00	0,00
32171	Devoluções Compra - Mercado In	13 465,00	13 465,00	0,00	0,00
	Soma Líquida	919 570,00	862 798,00	56 772,00	0,00
			Soma Saldos	56 772,00	0,00
36	Matérias-primas, subsidiárias	11 592 646,00	10 788 346,00	804 300,00	0,00
361	Compra	10 383 301,00	9 803 051,00	580 250,00	0,00
3611	Matérias Primas	10 379 127,00	9 798 877,00	580 250,00	0,00
36111	Mercado Interno	10 379 127,00	9 798 877,00	580 250,00	0,00
3611101	EHTCVCENTRAL	10 163 398,00	9 673 251,00	490 147,00	0,00
3611102	EHTCVNES	215 729,00	125 626,00	90 103,00	0,00
3617	Devoluções de Compra	4 174,00	4 174,00	0,00	0,00
36171	Devoluções de Compra - Mercado	4 174,00	4 174,00	0,00	0,00
362	Inventário	1 209 345,00	985 295,00	224 050,00	0,00
3623	Matérias Diversos	1 209 345,00	985 295,00	224 050,00	0,00
36231	Em armazém	1 209 345,00	985 295,00	224 050,00	0,00
362311	(Armazém A)	1 209 345,00	985 295,00	224 050,00	0,00
36231101	EHTCVCENTRAL	1 140 291,00	947 596,00	192 695,00	0,00
36231102	EHTCVNES	69 054,00	37 699,00	31 355,00	0,00
	Soma Líquida	11 592 646,00	10 788 346,00	804 300,00	0,00
			Soma Saldos	804 300,00	0,00
43	Activos fixos tangíveis	923 117 289,00	477 722 860,00	445 394 429,00	0,00
432	Edifícios e outras construções	759 181 330,00	0,00	759 181 330,00	0,00
433	Equipamento básico	18 637 603,00	612 774,00	18 024 829,00	0,00
434	Equipamento de transporte	8 809 452,00	0,00	8 809 452,00	0,00

Balancete Geral (Acumulado até Regularizações) - 2022

Valores em CVE

Lançamento: <TODOS>

Data Contab. : 31-15-2022

Conta	Descrição	Mov. Débito	Mov. Crédito	Saldo Débito	Saldo Crédito
435	Equipamento administrativo	135 778 922,00	162 238,00	135 616 684,00	0,00
438	Depreciações acumuladas	709 982,00	476 947 848,00	0,00	476 237 866,00
4382	Deprec. acumuladas-Edifícios e	0,00	331 050 095,00	0,00	331 050 095,00
4383	Deprec.acumul.-Equip.Básico e	600 246,00	17 813 197,00	0,00	17 212 951,00
4384	Deprec.acumul.-Equipamento de	0,00	4 531 783,00	0,00	4 531 783,00
4385	Deprec.acumul.-Equipamento adm	109 736,00	123 552 773,00	0,00	123 443 037,00
	Soma Líquida	923 117 289,00	477 722 860,00	445 394 429,00	0,00
			Soma Saldos	921 632 295,00	476 237 866,00
44	Activos intangíveis	2 521 361,00	2 424 776,00	96 585,00	0,00
443	Programas de computador	1 436 017,00	0,00	1 436 017,00	0,00
446	Outros activos intangíveis	1 085 344,00	0,00	1 085 344,00	0,00
448	Amortizações acumuladas	0,00	2 424 776,00	0,00	2 424 776,00
	Soma Líquida	2 521 361,00	2 424 776,00	96 585,00	0,00
			Soma Saldos	2 521 361,00	2 424 776,00
51	Capital	0,00	28 000 000,00	0,00	28 000 000,00
511	Capital Social	0,00	28 000 000,00	0,00	28 000 000,00
5111	Estado de Cabo Verde	0,00	28 000 000,00	0,00	28 000 000,00
	Soma Líquida	0,00	28 000 000,00	0,00	28 000 000,00
			Soma Saldos	0,00	28 000 000,00
56	Exced.de revaloriz.de activos	0,00	809 753 842,00	0,00	809 753 842,00
562	Integração Activos Fixos Tangí	0,00	808 511 048,00	0,00	808 511 048,00
563	Integração Activos Fixos inTan	0,00	1 242 794,00	0,00	1 242 794,00
	Soma Líquida	0,00	809 753 842,00	0,00	809 753 842,00
			Soma Saldos	0,00	809 753 842,00
59	Resultados	314 446 112,00	18 023 111,00	296 423 001,00	0,00
591	Resultados transitados	0,00	18 023 111,00	0,00	18 023 111,00
5911	Resultados transitados - Regul	0,00	18 023 111,00	0,00	18 023 111,00
592	Result.do período anterior a a	180 843 370,00	0,00	180 843 370,00	0,00
593	Resultado líquido do período	133 602 742,00	0,00	133 602 742,00	0,00
5933	Resultado líquido-apuramento	133 602 742,00	0,00	133 602 742,00	0,00
	Soma Líquida	314 446 112,00	18 023 111,00	296 423 001,00	0,00
			Soma Saldos	314 446 112,00	18 023 111,00
61	Gastos com invent.vendidos e c	14 007 174,00	861 072,00	13 146 102,00	0,00
611	Gasto com mercad. vendidas e m	14 007 174,00	861 072,00	13 146 102,00	0,00
6111	Mercadorias	1 036 443,00	56 772,00	979 671,00	0,00
611101	EHTCVCENTRAL	1 028 563,00	51 933,00	976 630,00	0,00
611102	EHTCVNES	7 880,00	4 839,00	3 041,00	0,00
6112	Matérias-primas, subsidiarias	10 059 876,00	580 250,00	9 479 626,00	0,00
611201	EHTCVCENTRAL	9 938 049,00	490 147,00	9 447 902,00	0,00
611202	EHTCVNES	121 827,00	90 103,00	31 724,00	0,00
6113	Outros produtos de consumo	218 855,00	0,00	218 855,00	0,00
611301	EHTCVCENTRAL	218 855,00	0,00	218 855,00	0,00
6114	Materiais de Limpezas	764 558,00	224 050,00	540 508,00	0,00
611401	EHTCVCENTRAL	726 859,00	192 695,00	534 164,00	0,00
611402	EHTCVNES	37 699,00	31 355,00	6 344,00	0,00
6115	Combustíveis e outros fluidos	381 015,00	0,00	381 015,00	0,00
61151	Gás de Cozinha	381 015,00	0,00	381 015,00	0,00
6115101	EHTCVCENTRAL	347 834,00	0,00	347 834,00	0,00
6115102	EHTCVNES	33 181,00	0,00	33 181,00	0,00
6116	Regularização compras pro rat	1 546 427,00	0,00	1 546 427,00	0,00
	Soma Líquida	14 007 174,00	861 072,00	13 146 102,00	0,00
			Soma Saldos	13 146 102,00	0,00
62	Fornecimentos e Serviços Exter	27 205 446,00	0,00	27 205 446,00	0,00
6211	Água	1 965 514,00	0,00	1 965 514,00	0,00
621101	EHTCVCENTRAL	1 965 514,00	0,00	1 965 514,00	0,00
6212	Electricidade	3 992 827,00	0,00	3 992 827,00	0,00
621201	EHTCVCENTRAL	3 733 873,00	0,00	3 733 873,00	0,00
621202	EHTCVNES	258 954,00	0,00	258 954,00	0,00
6213	Combustíveis e outros fluidos	789 563,00	0,00	789 563,00	0,00
62131	Gasóleo	789 563,00	0,00	789 563,00	0,00

Balancete Geral (Acumulado até Regularizações) - 2022

Valores em CVE

Lançamento: <TODOS>

Data Contab. : 31-15-2022

Conta	Descrição	Mov. Débito	Mov. Crédito	Saldo Débito	Saldo Crédito
6213101	EHTCVCENTRAL	758 259,00	0,00	758 259,00	0,00
6213102	EHTCVNES	31 304,00	0,00	31 304,00	0,00
6214	Conservação e reparação	1 643 206,00	0,00	1 643 206,00	0,00
62141	Conservação e reparação de Veí	177 178,00	0,00	177 178,00	0,00
6214101	EHTCVCENTRAL	176 528,00	0,00	176 528,00	0,00
6214102	EHTCVNES	650,00	0,00	650,00	0,00
62142	Conservação e reparação edific	1 052 718,00	0,00	1 052 718,00	0,00
6214201	EHTCVCENTRAL	1 042 918,00	0,00	1 042 918,00	0,00
6214202	EHTCVNES	9 800,00	0,00	9 800,00	0,00
62144	Conservação e manutenção de eq	413 310,00	0,00	413 310,00	0,00
6214401	EHTCVCENTRAL	314 040,00	0,00	314 040,00	0,00
6214402	EHTCVNES	99 270,00	0,00	99 270,00	0,00
6215	Ferramentas e utensílios de de	252 548,00	0,00	252 548,00	0,00
621501	EHTCVCENTRAL	252 548,00	0,00	252 548,00	0,00
6216	Material de escritório	318 638,00	0,00	318 638,00	0,00
621601	EHTCVCENTRAL	261 396,00	0,00	261 396,00	0,00
621602	EHTCVNES	57 242,00	0,00	57 242,00	0,00
6217	Publicidade e propaganda	144 498,00	0,00	144 498,00	0,00
621701	EHTCVCENTRAL	112 798,00	0,00	112 798,00	0,00
621702	EHTCVNES	31 700,00	0,00	31 700,00	0,00
6218	Livros e documentação técnica	2 500,00	0,00	2 500,00	0,00
621801	EHTCVCENTRAL	2 500,00	0,00	2 500,00	0,00
6219	Limpeza, higiene e conforto	1 457 683,00	0,00	1 457 683,00	0,00
62191	Produtos de Limpeza	16 153,00	0,00	16 153,00	0,00
6219101	EHTCVCENTRAL	13 570,00	0,00	13 570,00	0,00
6219102	EHTCVNES	2 583,00	0,00	2 583,00	0,00
62192	Serviços de Limpeza	1 441 530,00	0,00	1 441 530,00	0,00
6219201	EHTCVCENTRAL	1 430 400,00	0,00	1 430 400,00	0,00
6219202	EHTCVNES	11 130,00	0,00	11 130,00	0,00
6221	Rendas e alugueres	735 896,00	0,00	735 896,00	0,00
622101	EHTCVCENTRAL	735 896,00	0,00	735 896,00	0,00
6223	Roupas e vestuários	768 102,00	0,00	768 102,00	0,00
622301	EHTCVCENTRAL	663 102,00	0,00	663 102,00	0,00
622302	EHTCVNES	105 000,00	0,00	105 000,00	0,00
6224	Comunicação	765 499,00	0,00	765 499,00	0,00
62241	Telefone Fixo	73 781,00	0,00	73 781,00	0,00
6224101	EHTCVCENTRAL	66 902,00	0,00	66 902,00	0,00
6224102	EHTCVNES	6 879,00	0,00	6 879,00	0,00
62242	Telemoveis	386 082,00	0,00	386 082,00	0,00
6224201	EHTCVCENTRAL	386 082,00	0,00	386 082,00	0,00
62243	Internet	305 636,00	0,00	305 636,00	0,00
6224301	EHTCVCENTRAL	245 036,00	0,00	245 036,00	0,00
6224302	EHTCVNES	60 600,00	0,00	60 600,00	0,00
6225	Seguros	558 533,00	0,00	558 533,00	0,00
62252	seguro automovel	483 955,00	0,00	483 955,00	0,00
6225201	EHTCVCENTRAL	483 955,00	0,00	483 955,00	0,00
62253	seguro escolar	66 175,00	0,00	66 175,00	0,00
6225301	EHTCVCENTRAL	57 902,00	0,00	57 902,00	0,00
6225302	EHTCVNES	8 273,00	0,00	8 273,00	0,00
62254	Seguro Viagem	8 403,00	0,00	8 403,00	0,00
6225401	EHTCVCENTRAL	8 403,00	0,00	8 403,00	0,00
6227	Vigilância e segurança	1 662 000,00	0,00	1 662 000,00	0,00
622701	EHTCVCENTRAL	1 662 000,00	0,00	1 662 000,00	0,00
6229	Estudos e pareceres	480 000,00	0,00	480 000,00	0,00
622901	EHTCVCENTRAL	480 000,00	0,00	480 000,00	0,00
6230	Serviços de informática	2 650 840,00	0,00	2 650 840,00	0,00
623001	EHTCVCENTRAL	2 650 840,00	0,00	2 650 840,00	0,00
6231	Transporte de inventários	12 135,00	0,00	12 135,00	0,00
623102	EHTCVNES	12 135,00	0,00	12 135,00	0,00
6233	Deslocações e estadas	468 541,00	0,00	468 541,00	0,00
62331	Deslocações e estadas Gerais	348 461,00	0,00	348 461,00	0,00
6233101	Desl.Projetos Financiados	267 251,00	0,00	267 251,00	0,00
623310101	EHTCVCENTRAL	267 251,00	0,00	267 251,00	0,00

Balancete Geral (Acumulado até Regularizações) - 2022

Valores em CVE

Lançamento: <TODOS>

Data Contab. : 31-15-2022

Conta	Descrição	Mov. Débito	Mov. Crédito	Saldo Débito	Saldo Crédito
6233102	Desl.Funcionamento	81 210,00	0,00	81 210,00	0,00
623310201	EHTCVCENTRAL	81 210,00	0,00	81 210,00	0,00
62332	Deslocações e estadas Estágios	2 400,00	0,00	2 400,00	0,00
6233201	EHTCVCENTRAL	2 400,00	0,00	2 400,00	0,00
62335	Deslocações formação Alunos	117 680,00	0,00	117 680,00	0,00
6233501	EHTCVCENTRAL	117 680,00	0,00	117 680,00	0,00
6235	Honorários	5 907 269,00	0,00	5 907 269,00	0,00
62351	Rendimentos profissionais	5 907 269,00	0,00	5 907 269,00	0,00
6235101	EHTCVCENTRAL	1 494 058,00	0,00	1 494 058,00	0,00
6235102	Formadores Externos	3 621 800,00	0,00	3 621 800,00	0,00
623510201	EHTCVCENTRAL	3 621 800,00	0,00	3 621 800,00	0,00
6235103	Prestadores de Serviço	791 411,00	0,00	791 411,00	0,00
623510301	EHTCVCENTRAL	619 750,00	0,00	619 750,00	0,00
623510302	EHTCVNES	171 661,00	0,00	171 661,00	0,00
6237	Trabalhos especializados	2 257 015,00	0,00	2 257 015,00	0,00
623702	EHTCVNES	2 257 015,00	0,00	2 257 015,00	0,00
6238	Transporte de Pessoal	114 000,00	0,00	114 000,00	0,00
623801	EHTCVCENTRAL	114 000,00	0,00	114 000,00	0,00
6240	Despesas com serviços bancário	144 899,00	0,00	144 899,00	0,00
624001	EHTCVCENTRAL	134 549,00	0,00	134 549,00	0,00
624002	EHTCVNES	10 350,00	0,00	10 350,00	0,00
6242	Despesas com transações de car	3 814,00	0,00	3 814,00	0,00
624201	EHTCVCENTRAL	3 814,00	0,00	3 814,00	0,00
6297	Artigos para oferta	14 581,00	0,00	14 581,00	0,00
629701	EHTCVCENTRAL	14 581,00	0,00	14 581,00	0,00
6298	Outros fornecimentos e serviço	95 345,00	0,00	95 345,00	0,00
629801	EHTCVCENTRAL	94 715,00	0,00	94 715,00	0,00
629802	EHTCVNES	630,00	0,00	630,00	0,00
	Soma Líquida	27 205 446,00	0,00	27 205 446,00	0,00
			Soma Saldos	27 205 446,00	0,00
63	Gastos com o pessoal	44 128 009,00	0,00	44 128 009,00	0,00
631	Remunerações dos órgãos social	6 327 550,00	0,00	6 327 550,00	0,00
63101	Concelho Administração	6 327 550,00	0,00	6 327 550,00	0,00
631011	Ordenados	6 327 550,00	0,00	6 327 550,00	0,00
63101101	Ordenados CA	6 327 550,00	0,00	6 327 550,00	0,00
632	Remunerações do pessoal	31 063 181,00	0,00	31 063 181,00	0,00
63201	Pessoal não Docente	29 891 961,00	0,00	29 891 961,00	0,00
632011	Pessoal não Docente - Contrata	29 891 961,00	0,00	29 891 961,00	0,00
63201101	Pessoal não Docente - Contrata	27 990 961,00	0,00	27 990 961,00	0,00
63201102	Pessoal não Docente - Contrata	1 901 000,00	0,00	1 901 000,00	0,00
63206	Horas Extras	87 687,00	0,00	87 687,00	0,00
6320601	Horas Extras- EHTCVCENTRAL	87 687,00	0,00	87 687,00	0,00
63208	Ajudas de custo	1 083 533,00	0,00	1 083 533,00	0,00
6320801	Ajuda de Custo - Funcionamento	106 294,00	0,00	106 294,00	0,00
632080101	Ajuda de Custo - Funcionamento	106 294,00	0,00	106 294,00	0,00
6320802	Ajuda de Custo - Projectos Fin	977 239,00	0,00	977 239,00	0,00
632080201	Ajuda de Custo - Projectos Fin	902 637,00	0,00	902 637,00	0,00
632080202	Ajuda de Custo - Projectos Fin	74 602,00	0,00	74 602,00	0,00
633	Benefícios pós-emprego	157 600,00	0,00	157 600,00	0,00
6332	Plano de saúde	157 600,00	0,00	157 600,00	0,00
635	INPS	5 647 432,00	0,00	5 647 432,00	0,00
63501	INPS - EHTCVCENTRAL	5 349 832,00	0,00	5 349 832,00	0,00
63502	INPS - EHTCVNES	297 600,00	0,00	297 600,00	0,00
636	Seg. de acidentes no trab. e d	222 913,00	0,00	222 913,00	0,00
63601	Seg. de acidentes no trab. e d	216 973,00	0,00	216 973,00	0,00
63602	Seg. de acidentes no trab. e d	5 940,00	0,00	5 940,00	0,00
638	Outros gastos com o pessoal	381 500,00	0,00	381 500,00	0,00
6381	Iseção de horario	288 000,00	0,00	288 000,00	0,00
638101	Iseção de horario EHTCV CENTR	288 000,00	0,00	288 000,00	0,00
6383	Subsidio de Alimentação	75 000,00	0,00	75 000,00	0,00
638301	Subsidio de Alimentação - EHTC	75 000,00	0,00	75 000,00	0,00
6389	Cartão de Saniedade	18 500,00	0,00	18 500,00	0,00

Balancete Geral (Acumulado até Regularizações) - 2022

Valores em CVE

Lançamento: <TODOS>

Data Contab. : 31-15-2022

Conta	Descrição	Mov. Débito	Mov. Crédito	Saldo Débito	Saldo Crédito
638901	Cartão de Saniedade- EHTCVCENT	18 500,00	0,00	18 500,00	0,00
639	Formação	327 833,00	0,00	327 833,00	0,00
6391	Formação de Pessoal	327 833,00	0,00	327 833,00	0,00
639101	Formação de Pessoal - EHTCVCENT	327 833,00	0,00	327 833,00	0,00
	Soma Líquida	44 128 009,00	0,00	44 128 009,00	0,00
			Soma Saldos	44 128 009,00	0,00
64	Gastos de depreciação e de amo	40 471 547,00	0,00	40 471 547,00	0,00
642	Activos fixos tangíveis	40 358 912,00	0,00	40 358 912,00	0,00
6422	Depreciação de Edifícios e out	30 367 253,00	0,00	30 367 253,00	0,00
6423	Depreciação Equipamento Basico	812 798,00	0,00	812 798,00	0,00
6424	Depreciação Equipamento de Tra	880 145,00	0,00	880 145,00	0,00
6425	Depreciação Equipamento de adm	8 298 716,00	0,00	8 298 716,00	0,00
643	Activos intangíveis.	112 635,00	0,00	112 635,00	0,00
6438	Depreciação outros Activos int	112 635,00	0,00	112 635,00	0,00
	Soma Líquida	40 471 547,00	0,00	40 471 547,00	0,00
			Soma Saldos	40 471 547,00	0,00
68	Outros gastos	1 423 416,00	719 906,00	703 510,00	0,00
681	Impostos	20 400,00	0,00	20 400,00	0,00
6813	Taxas	20 400,00	0,00	20 400,00	0,00
684	Perdas em inventários	22 370,00	0,00	22 370,00	0,00
6848	Outras perdas	22 370,00	0,00	22 370,00	0,00
68481	perdas e desperdiços	22 370,00	0,00	22 370,00	0,00
687	Gastos em investimentos não fi	775 012,00	709 982,00	65 030,00	0,00
6873	Abates	775 012,00	709 982,00	65 030,00	0,00
688	Outros	605 634,00	9 924,00	595 710,00	0,00
6881	Correcções relativas a período	605 634,00	9 924,00	595 710,00	0,00
	Soma Líquida	1 423 416,00	719 906,00	703 510,00	0,00
			Soma Saldos	703 510,00	0,00
72	Prestações de serviços	307 148,00	44 460 227,00	0,00	44 153 079,00
721	Serviços - Mercado Interno	306 148,00	44 460 227,00	0,00	44 154 079,00
7211	FORMAÇÃO	306 148,00	44 460 227,00	0,00	44 154 079,00
72111	FORMAÇÃO MODULAR	38 322,00	11 944 045,00	0,00	11 905 723,00
721111	Recebimentos Propinas	37 222,00	11 204 145,00	0,00	11 166 923,00
72111111	Alunos	9 040,00	2 499 635,00	0,00	2 490 595,00
72111121	Instituição de Apoios	28 182,00	8 704 510,00	0,00	8 676 328,00
721112	Matriculas	0,00	195 000,00	0,00	195 000,00
72111201	EHTCVCENTRAL	0,00	195 000,00	0,00	195 000,00
721113	Inscrições	100,00	21 700,00	0,00	21 600,00
72111301	EHTCVCENTRAL	100,00	21 700,00	0,00	21 600,00
721115	Vendas Uniformes/Polos	0,00	300 400,00	0,00	300 400,00
72111501	EHTCVCENTRAL	0,00	300 400,00	0,00	300 400,00
721116	Emolumentos	1 000,00	189 300,00	0,00	188 300,00
72111601	EHTCVCENTRAL	1 000,00	176 300,00	0,00	175 300,00
72111602	EHTCVNES	0,00	13 000,00	0,00	13 000,00
721119	Declarações	0,00	33 500,00	0,00	33 500,00
72111901	EHTCVCENTRAL	0,00	33 500,00	0,00	33 500,00
72112	FORMAÇÃO EM PRODUÇÃO	267 826,00	11 968 842,00	0,00	11 701 016,00
721121	Unidades de Negócios/praticas	0,00	3 577 969,00	0,00	3 577 969,00
721121005	Restaurante Pedagógico EHTCV	0,00	272 758,00	0,00	272 758,00
721121007	Restaurante Pedagógico - NES	0,00	2 513,00	0,00	2 513,00
721121008	Cafeteria EHTCV	0,00	809 038,00	0,00	809 038,00
721121010	Snack Bar UNICV	0,00	2 378 877,00	0,00	2 378 877,00
721121011	Lavandaria EHTCV	0,00	114 783,00	0,00	114 783,00
721122	Eventos	267 826,00	8 292 830,00	0,00	8 025 004,00
7211221	Eventos Serviços Externos	267 826,00	8 292 830,00	0,00	8 025 004,00
721122101	Eventos Serviços Externos - EH	267 826,00	8 280 543,00	0,00	8 012 717,00
721122102	Eventos Serviços Externos - NE	0,00	12 287,00	0,00	12 287,00
721123	Reprografia	0,00	98 043,00	0,00	98 043,00
7211231	Copias	0,00	98 043,00	0,00	98 043,00
721123101	EHTCVCENTRAL	0,00	98 043,00	0,00	98 043,00
72113	FORMAÇÃO/CONSULTORIA/FORMAÇÃO	0,00	12 500 987,00	0,00	12 500 987,00

Balancete Geral (Acumulado até Regularizações) - 2022

Valores em CVE

Lançamento: <TODOS>

Data Contab. : 31-15-2022

Conta	Descrição	Mov. Débito	Mov. Crédito	Saldo Débito	Saldo Crédito
721131	Formação Contínua EHTCV	0,00	7 380 800,00	0,00	7 380 800,00
72113101	EHTVCENTRAL	0,00	7 380 800,00	0,00	7 380 800,00
721133	Workshop/Outras formações	0,00	40 642,00	0,00	40 642,00
72113301	EHTVCENTRAL	0,00	40 642,00	0,00	40 642,00
721134	Formação Capacitação EHTCV	0,00	5 079 545,00	0,00	5 079 545,00
72113401	EHTVCENTRAL	0,00	5 079 545,00	0,00	5 079 545,00
72114	RESIDÊNCIA DE ESTUDANTES & HOT	0,00	8 046 353,00	0,00	8 046 353,00
7211401	Alojamento	0,00	8 038 528,00	0,00	8 038 528,00
721140101	Alojamento Clientes	0,00	28 528,00	0,00	28 528,00
721140102	Alojamento Alunos	0,00	8 010 000,00	0,00	8 010 000,00
7211403	Serviços Diversos Hotel	0,00	7 825,00	0,00	7 825,00
729	Devoluções	1 000,00	0,00	1 000,00	0,00
	Soma Líquida	307 148,00	44 460 227,00	0,00	44 153 079,00
			Soma Saldos	1 000,00	44 154 079,00
74	Subsídios à exploração	23 000,00	48 519 644,00	0,00	48 496 644,00
748	Subsídios à exploração - FINAN	0,00	48 519 644,00	0,00	48 519 644,00
74804	Institut de la Francophonie po	0,00	718 046,00	0,00	718 046,00
74809	FPEF - Fundo de Promoção do Em	0,00	17 173 136,00	0,00	17 173 136,00
74810	DGEFPEP	0,00	17 211 634,00	0,00	17 211 634,00
74811	Centro San Viator - SAAM	0,00	2 390 328,00	0,00	2 390 328,00
74812	TUI Academy - NES	0,00	11 026 500,00	0,00	11 026 500,00
749	Devoluções de financiamento	23 000,00	0,00	23 000,00	0,00
	Soma Líquida	23 000,00	48 519 644,00	0,00	48 496 644,00
			Soma Saldos	23 000,00	48 519 644,00
78	Outros rendimentos	0,00	1 359 961,00	0,00	1 359 961,00
784	Ganhos em inventários	0,00	17 639,00	0,00	17 639,00
7843	Devolução de Compras	0,00	17 639,00	0,00	17 639,00
788	Outros	0,00	1 342 322,00	0,00	1 342 322,00
7881	Correcções relativas a período	0,00	425 800,00	0,00	425 800,00
7883	Imputação de subsídios para in	0,00	429 534,00	0,00	429 534,00
7888	Outros não especificados	0,00	486 988,00	0,00	486 988,00
	Soma Líquida	0,00	1 359 961,00	0,00	1 359 961,00
			Soma Saldos	0,00	1 359 961,00
	Soma Líquida	1 851 172 219,00	1 851 172 219,00	938 482 696,00	938 482 696,00
			Soma Saldos	1 481 535 602,00	1 481 535 602,00

Balancete Geral (Acumulado até Apuramento) - 2022

Valores em CVE

Lançamento: <TODOS>

Data Contab. : 31-15-2022

Conta	Descrição	Mov. Débito	Mov. Crédito	Saldo Débito	Saldo Crédito
11	Caixa	6 534 378,00	6 488 824,00	45 554,00	0,00
11001	Caixa Principal	3 109 970,00	3 091 536,00	18 434,00	0,00
11003	Caixa Serviços	1 030 354,00	1 026 794,00	3 560,00	0,00
11004	Caixa Snack Bar- UNICV	1 546 962,00	1 546 962,00	0,00	0,00
11007	Caixa Residência Hotel escola	11 262,00	11 262,00	0,00	0,00
11009	Caixa Self	677 585,00	665 465,00	12 120,00	0,00
11010	Caixa Núcleo EHTCV Sal - NES	87 985,00	78 155,00	9 830,00	0,00
11011	Caixa Restaurante Pedagógico E	70 260,00	68 650,00	1 610,00	0,00
	Soma Líquida	6 534 378,00	6 488 824,00	45 554,00	0,00
			Soma Saldos	45 554,00	0,00
12	Depósitos à ordem	181 461 091,00	157 881 544,00	23 579 547,00	0,00
121	Conta á Ordem	181 461 091,00	157 881 544,00	23 579 547,00	0,00
1211	Banco do Tesouro	80 160 019,00	76 380 512,00	3 779 507,00	0,00
1212	Banco Comercial ddo Atlântico	101 301 072,00	81 501 032,00	19 800 040,00	0,00
12121	BCA REC Nº 81737051101	13 932 341,00	12 863 018,00	1 069 323,00	0,00
12122	BCA PAG Nº 81737051102	38 205 034,00	36 167 776,00	2 037 258,00	0,00
12123	BCA Nº 81737051103	24 722 546,00	16 871 546,00	7 851 000,00	0,00
12124	BCA Nº 81737051104	409 814,00	375 946,00	33 868,00	0,00
12125	BCA NES- Nº 81737051105	11 057 422,00	2 406 559,00	8 650 863,00	0,00
12126	BCA Nº 81737051106	1 177 393,00	1 023 250,00	154 143,00	0,00
12127	BCA Nº 81737051107	11 796 522,00	11 792 937,00	3 585,00	0,00
	Soma Líquida	181 461 091,00	157 881 544,00	23 579 547,00	0,00
			Soma Saldos	23 579 547,00	0,00
21	Clientes	18 386 535,00	15 921 725,00	2 464 810,00	0,00
211	Clientes c/c	18 379 412,00	14 467 386,00	3 912 026,00	0,00
2111	Clientes c/c em moeda nacional	18 379 412,00	14 467 386,00	3 912 026,00	0,00
21111	Clientes gerais - EHTCVCENTRAL	16 123 462,00	12 225 197,00	3 898 265,00	0,00
211119	Perdas por imparidade acumulad	0,00	2 943 455,00	0,00	2 943 455,00
21112	Clientes Gerais - NES	13 761,00	0,00	13 761,00	0,00
21117	Alunos - EHTCVCENTRAL	2 233 189,00	2 233 189,00	0,00	0,00
2111701	Curso Cozinha	1 096 478,00	1 096 478,00	0,00	0,00
211170103	Curso Cozinha 3ª Edição	24 500,00	24 500,00	0,00	0,00
211170104	Curso Cozinha 4ª Edição	40 000,00	40 000,00	0,00	0,00
211170105	Curso Cozinha 5ª Edição	27 000,00	27 000,00	0,00	0,00
211170106	Curso Cozinha 6ª Edição	14 000,00	14 000,00	0,00	0,00
211170107	Curso Cozinha 7ª Edição	7 000,00	7 000,00	0,00	0,00
211170108	Curso Cozinha 8ª Edição	10 000,00	10 000,00	0,00	0,00
211170109	Curso Cozinha 9ªedição	14 000,00	14 000,00	0,00	0,00
211170110	Curso de Cozinha 10ª edição	20 500,00	20 500,00	0,00	0,00
211170114	Curso Cozinha 14ª Edição	2 125,00	2 125,00	0,00	0,00
211170115	Curso Cozinha 15ª Edição	1 750,00	1 750,00	0,00	0,00
211170117	Curso Cozinha 17ª Edição	33 750,00	33 750,00	0,00	0,00
211170118	Curso Cozinha 18ª Edição	386 800,00	386 800,00	0,00	0,00
211170119	Curso Cozinha 19ª Edição	515 053,00	515 053,00	0,00	0,00
2111702	Curso Restaurante/Bar	38 000,00	38 000,00	0,00	0,00
211170205	Curso Restaurante/Bar 5ª Ediçã	11 000,00	11 000,00	0,00	0,00
211170209	Curso Restaurante/Bar 9ª Ediçã	27 000,00	27 000,00	0,00	0,00
2111703	Curso Pastelaria e Panificação	307 842,00	307 842,00	0,00	0,00
211170304	Curso Pastelaria/Panificação 4	15 000,00	15 000,00	0,00	0,00
211170306	Curso Pastelaria/ Panificação	8 000,00	8 000,00	0,00	0,00
211170307	Curso Pastelaria/Panificação 7	1 700,00	1 700,00	0,00	0,00
211170314	Curso Pastelaria/Panificação 1	7 664,00	7 664,00	0,00	0,00
211170317	Curso Pastelaria/Panificação 1	12 666,00	12 666,00	0,00	0,00
211170318	Curso Pastelaria/Panificação 1	89 814,00	89 814,00	0,00	0,00
211170319	Curso Pastelaria/Panificação 1	172 998,00	172 998,00	0,00	0,00
2111704	Curso Gestão Alojamento Hotele	274 440,00	274 440,00	0,00	0,00
211170402	Curso Gestão Alojamento Hotele	15 332,00	15 332,00	0,00	0,00
211170407	Curso Gestão Alojamento Hotele	110 041,00	110 041,00	0,00	0,00
211170408	Curso Gestão Alojamento Hotele	149 067,00	149 067,00	0,00	0,00
2111709	Curso Serviço basico de Andare	52 518,00	52 518,00	0,00	0,00
211170907	Curso Serviço basico de Andare	25 300,00	25 300,00	0,00	0,00
211170909	Curso Serviço basico de Andare	27 218,00	27 218,00	0,00	0,00

Balancete Geral (Acumulado até Apuramento) - 2022

Valores em CVE

Lançamento: <TODOS>

Data Contab. : 31-15-2022

Conta	Descrição	Mov. Débito	Mov. Crédito	Saldo Débito	Saldo Crédito
21117170	Curso Guia Turístico	21 596,00	21 596,00	0,00	0,00
211171702	Curso Guia Turístico - 2ª Edic	21 596,00	21 596,00	0,00	0,00
2111718	Curso Restauração e Bebidas	437 315,00	437 315,00	0,00	0,00
211171805	Curso Restauração E Bebidas 5ª	17 875,00	17 875,00	0,00	0,00
211171809	Curso Restauração e Bebidas 9ª	222 000,00	222 000,00	0,00	0,00
211171810	Curso Restauração e Bebidas 10	197 440,00	197 440,00	0,00	0,00
2111721	Curso RVCC	5 000,00	5 000,00	0,00	0,00
21118	Alunos - NES	9 000,00	9 000,00	0,00	0,00
2111801	Curso Cozinha/Pastelaria	8 000,00	8 000,00	0,00	0,00
211180106	Curso Cozinha/Pastelaria 6ª ed	8 000,00	8 000,00	0,00	0,00
2111803	Curso Cozinha Pastelaria N4	1 000,00	1 000,00	0,00	0,00
218	Adiantamentos de clientes	7 123,00	1 454 339,00	0,00	1 447 216,00
2181	Em moeda nacional	7 123,00	1 454 339,00	0,00	1 447 216,00
218100001	Leise Carine Fernandes	330,00	330,00	0,00	0,00
218100019	Centro Internacional de Formaç	50,00	50,00	0,00	0,00
218100051	FPEF - Fundo de Promoção do Em	0,00	816 000,00	0,00	816 000,00
218100055	Gabinete do Primeiro Ministro	0,00	1 250,00	0,00	1 250,00
218100096	OIT - Organização Internaciona	7,00	7,00	0,00	0,00
218100103	Presidência do Conselho de Min	0,00	38 880,00	0,00	38 880,00
218100184	ANAS	0,00	21 495,00	0,00	21 495,00
218100325	CaboPlast	9,00	9,00	0,00	0,00
218100336	Quercus ANCN	2 806,00	2 806,00	0,00	0,00
218100362	Vanina Chantal	3 170,00	3 170,00	0,00	0,00
218100750	Soteclima, Lda	100,00	100,00	0,00	0,00
218100910	Graciano Nicolacia	150,00	150,00	0,00	0,00
218100973	HHS	1,00	1,00	0,00	0,00
218101169	Camara Municipal do Sal	0,00	19 591,00	0,00	19 591,00
218101251	Hotel Trópico	500,00	500,00	0,00	0,00
218101313	DGEFPEP	0,00	550 000,00	0,00	550 000,00
	Soma Líquida	18 386 535,00	15 921 725,00	2 464 810,00	0,00
			Soma Saldos	6 855 481,00	4 390 671,00
22	Fornecedores	36 410 210,00	41 912 949,00	0,00	5 502 739,00
221	Fornecedores c/c	36 390 170,00	41 912 949,00	0,00	5 522 779,00
2211	Fornecedores c/c em moeda naci	36 390 170,00	41 912 949,00	0,00	5 522 779,00
22111	Fornecedores gerais	36 390 170,00	41 912 949,00	0,00	5 522 779,00
228	Adiantamentos a fornecedores	20 040,00	0,00	20 040,00	0,00
2281	Adiantamentos a fornecedores e	20 040,00	0,00	20 040,00	0,00
228100036	Manuel Gomes dos Anjos	1 990,00	0,00	1 990,00	0,00
228100165	Master Fruits	5 280,00	0,00	5 280,00	0,00
228100261	LIFTECH - ELEVADORES	6,00	0,00	6,00	0,00
228100377	Cabo Verde Fast Ferry, Lda	752,00	0,00	752,00	0,00
228100638	Francisco Semedo Almeida Tavar	12 012,00	0,00	12 012,00	0,00
	Soma Líquida	36 410 210,00	41 912 949,00	0,00	5 502 739,00
			Soma Saldos	20 040,00	5 522 779,00
23	Financiamentos obtidos	48 519 644,00	48 519 644,00	0,00	0,00
238	Outros financiadores	48 519 644,00	48 519 644,00	0,00	0,00
23803	Institut de la Francophonie po	718 046,00	718 046,00	0,00	0,00
23808	FPEF -Fundo de Promoção Empreg	17 173 136,00	17 173 136,00	0,00	0,00
23810	DGEFPEP	17 211 634,00	17 211 634,00	0,00	0,00
23811	TUI Academy	11 026 500,00	11 026 500,00	0,00	0,00
23812	Centro San Viator - SAAM	2 390 328,00	2 390 328,00	0,00	0,00
	Soma Líquida	48 519 644,00	48 519 644,00	0,00	0,00
24	Sector público estatal	28 740 608,00	20 859 516,00	7 881 092,00	0,00
241	Imposto sobre o rendimento ano	734,00	734,00	0,00	0,00
2412	Retenção na fonte (Terceiros)	734,00	734,00	0,00	0,00
243	Retenção de impostos sobre ren	3 820 857,00	3 925 541,00	0,00	104 684,00
2431	Trabalho dependente	3 131 927,00	3 137 742,00	0,00	5 815,00
2432	Trabalho independente	688 930,00	787 799,00	0,00	98 869,00
24321	Residente	688 930,00	787 799,00	0,00	98 869,00
244	Imposto sobre o valor acresc	16 261 338,00	8 275 562,00	7 985 776,00	0,00

Balancete Geral (Acumulado até Apuramento) - 2022

Valores em CVE

Lançamento: <TODOS>

Data Contab. : 31-15-2022

Conta	Descrição	Mov. Débito	Mov. Crédito	Saldo Débito	Saldo Crédito
2442	IVA - Dedutível	2 419 963,00	2 419 963,00	0,00	4 500,00
24421	Inventários	471 838,00	471 838,00	0,00	0,00
244212	IVA - Dedutível - Inventários	471 838,00	471 838,00	0,00	0,00
2442121	IVA - Dedutível - Inventários	471 838,00	471 838,00	0,00	0,00
24422	Investimentos	82 667,00	82 667,00	0,00	0,00
244222	IVA - Dedutível - Investimento	82 667,00	82 667,00	0,00	0,00
2442221	IVA - Dedutível - Investimento	82 667,00	82 667,00	0,00	0,00
24423	Outros bens e serviços	1 860 458,00	1 864 958,00	0,00	4 500,00
244232	IVA - Ded. - Outros bens e ser	1 299 515,00	1 304 015,00	0,00	4 500,00
2442321	IVA - Ded. - Outros bens e ser	1 299 515,00	1 304 015,00	0,00	4 500,00
244234	IVA - Ded. - O. bens e serv.-G	118 437,00	118 437,00	0,00	0,00
2442341	IVA - Ded. - O. bens e serv.-G	118 437,00	118 437,00	0,00	0,00
244235	IVA - Ded. - O. bens e serv.-	5 236,00	5 236,00	0,00	0,00
2442351	IVA - Ded. - O. bens e serv.-	5 236,00	5 236,00	0,00	0,00
244236	IVA - Ded. - O. bens e serv.-	437 270,00	437 270,00	0,00	0,00
2442361	IVA - Ded. - O. bens e serv.-	437 270,00	437 270,00	0,00	0,00
2443	IVA - Liquidado	1 538 213,00	1 538 213,00	0,00	0,00
24431	Operações gerais	1 538 213,00	1 538 213,00	0,00	0,00
244311	IVA Liq. - Op. gerais - Vendas	5 772,00	5 772,00	0,00	0,00
2443112	IVA Liq. - Op. gerais - Vendas	5 772,00	5 772,00	0,00	0,00
24431121	IVA Liq. - Op. gerais - Vendas	5 772,00	5 772,00	0,00	0,00
244312	IVA Liq. - Op. gerais - Prest.	1 532 441,00	1 532 441,00	0,00	0,00
2443122	IVA Liq. - Op. gerais - Prest.	1 532 441,00	1 532 441,00	0,00	0,00
24431221	IVA Liq. - Op. gerais - Prest.	1 532 441,00	1 532 441,00	0,00	0,00
2444	IVA - Regularizações	0,00	1 546 427,00	0,00	1 546 427,00
24443	Anuais por cálculo do pró rata	0,00	1 546 427,00	0,00	1 546 427,00
244432	IVA Reg.-Anuais por cál.do pr	0,00	1 546 427,00	0,00	1 546 427,00
2445	IVA - Apuramento	2 592 898,00	2 592 898,00	0,00	0,00
2446	IVA - A pagar	334 197,00	178 561,00	155 636,00	0,00
24461	Valores apurados	334 197,00	178 561,00	155 636,00	0,00
2447	IVA - A recuperar	2 562 072,00	0,00	2 562 072,00	0,00
2448	IVA - Reembolsos pedidos	6 818 995,00	0,00	6 818 995,00	0,00
248	Contribuições para a Segurança	8 657 679,00	8 657 679,00	0,00	0,00
	Soma Líquida	28 740 608,00	20 859 516,00	7 881 092,00	0,00
			Soma Saldos	9 536 703,00	1 655 611,00
25	Accionistas/sócios	7 600 000,00	0,00	7 600 000,00	0,00
258	Estado de Cabo Verde	7 600 000,00	0,00	7 600 000,00	0,00
2581	Comparticipação OE	7 600 000,00	0,00	7 600 000,00	0,00
	Soma Líquida	7 600 000,00	0,00	7 600 000,00	0,00
			Soma Saldos	7 600 000,00	0,00
26	Outras contas a receber e a pa	112 424 738,00	83 942 746,00	28 481 992,00	0,00
268	Outros devedores e credores	112 424 738,00	43 826 200,00	68 598 538,00	0,00
2684	Sindicatos	192 976,00	192 976,00	0,00	0,00
2688	Devedores e Credores diversos	112 231 762,00	43 633 224,00	68 598 538,00	0,00
26881	Devedores diversos	106 685 713,00	37 926 890,00	68 758 823,00	0,00
268811	Devedores diversos Propinas/Al	106 245 752,00	37 926 890,00	68 318 862,00	0,00
2688111	Devedores diversos Propinas/Al	53 096 205,00	702 436,00	52 393 769,00	0,00
26881111	Dev. div. Prop./Aloj. - Alunos	20 350 584,00	148 500,00	20 202 084,00	0,00
26881112	Dev. div. Prop./Aloj.Alunos -	9 902 892,00	700,00	9 902 192,00	0,00
26881113	Dev. div. Prop./Aloj. Alunos -	8 577 844,00	0,00	8 577 844,00	0,00
26881114	Dev. div. Prop./Aloj.Alunos -	3 236 243,00	33 832,00	3 202 411,00	0,00
26881115	Dev. div. Prop./Aloj.Alunos -	4 033 326,00	0,00	4 033 326,00	0,00
26881116	Dev. div. Prop./Aloj.Alunos -	2 880 242,00	8 539,00	2 871 703,00	0,00
26881117	Dev. div. Prop./Aloj.Alunos -	2 920 069,00	245 224,00	2 674 845,00	0,00
26881118	Dev. div. Prop./Aloj.Alunos -	495 216,00	265 641,00	229 575,00	0,00
26881119	Dev. div. Prop./Aloj.Alunos -	699 789,00	0,00	699 789,00	0,00
2688112	Devedores diversos Propinas/Al	53 061 080,00	37 222 454,00	15 838 626,00	0,00
2688113	Devedores diversos Propinas -	88 467,00	2 000,00	86 467,00	0,00
268813	Outros Devedores Diversos	439 961,00	0,00	439 961,00	0,00
26881302	INPS Subvenção	439 961,00	0,00	439 961,00	0,00
26882	Credores diversos	4 995 127,00	5 155 412,00	0,00	160 285,00
268820001	M&J Tech- Samsung	670 382,00	670 382,00	0,00	0,00

Balancete Geral (Acumulado até Apuramento) - 2022

Valores em CVE

Lançamento: <TODOS>

Data Contab. : 31-15-2022

Conta	Descrição	Mov. Débito	Mov. Crédito	Saldo Débito	Saldo Crédito
268820002	Tribunal Judicial da comarca d	169 341,00	169 341,00	0,00	0,00
268821	Credores diversos - Nacionais	4 155 404,00	4 306 380,00	0,00	150 976,00
26882102	Formadores Externos	3 173 968,00	3 173 968,00	0,00	0,00
26882103	Prestadores de Serviços Divers	981 436,00	1 132 412,00	0,00	150 976,00
268822	Credores diversos - Internacio	0,00	9 309,00	0,00	9 309,00
26882201	Booking	0,00	8 733,00	0,00	8 733,00
26882202	Expedia Lodging Partner	0,00	576,00	0,00	576,00
26883	Valores a Regularizar	550 922,00	550 922,00	0,00	0,00
269	Perdas por imparidade acumulad	0,00	40 116 546,00	0,00	40 116 546,00
	Soma Líquida	112 424 738,00	83 942 746,00	28 481 992,00	0,00
			Soma Saldos	68 758 823,00	40 276 831,00
27	Pessoal	30 502 763,00	30 502 763,00	0,00	0,00
271	Remunerações a pagar	29 381 744,00	29 381 744,00	0,00	0,00
2711	Aos órgãos sociais	5 118 742,00	5 118 742,00	0,00	0,00
271101	Aos órgãos sociais	5 118 742,00	5 118 742,00	0,00	0,00
2712	Ao pessoal	24 263 002,00	24 263 002,00	0,00	0,00
271201	Ao pessoal- EHTCVCENTRAL	22 722 182,00	22 722 182,00	0,00	0,00
271202	Ao pessoal- NES	1 540 820,00	1 540 820,00	0,00	0,00
272	Adiantamentos	22 626,00	22 626,00	0,00	0,00
2722	Ao pessoal	22 626,00	22 626,00	0,00	0,00
272201	Ao pessoal- EHTCVCENTRAL	22 626,00	22 626,00	0,00	0,00
278	Outras operações	1 098 393,00	1 098 393,00	0,00	0,00
2782	Com o pessoal - Ajuda de Custo	1 098 393,00	1 098 393,00	0,00	0,00
278201	Com o pessoal - EHTCVCENTRAL	1 063 871,00	1 063 871,00	0,00	0,00
278202	Com o pessoal - EHTCVNES	34 522,00	34 522,00	0,00	0,00
	Soma Líquida	30 502 763,00	30 502 763,00	0,00	0,00
28	Diferimentos	429 534,00	1 645 965,00	0,00	1 216 431,00
283	Subsídios para investimentos	429 534,00	1 645 965,00	0,00	1 216 431,00
	Soma Líquida	429 534,00	1 645 965,00	0,00	1 216 431,00
			Soma Saldos	0,00	1 216 431,00
32	Mercadorias	919 570,00	862 798,00	56 772,00	0,00
321	Compra	919 570,00	862 798,00	56 772,00	0,00
3211	Mercado interno	906 105,00	849 333,00	56 772,00	0,00
321101	EHTCVCENTRAL	893 386,00	841 453,00	51 933,00	0,00
321102	EHTCVNES	12 719,00	7 880,00	4 839,00	0,00
3217	Devoluções Compra	13 465,00	13 465,00	0,00	0,00
32171	Devoluções Compra - Mercado In	13 465,00	13 465,00	0,00	0,00
	Soma Líquida	919 570,00	862 798,00	56 772,00	0,00
			Soma Saldos	56 772,00	0,00
36	Matérias-primas, subsidiárias	11 592 646,00	10 788 346,00	804 300,00	0,00
361	Compra	10 383 301,00	9 803 051,00	580 250,00	0,00
3611	Matérias Primas	10 379 127,00	9 798 877,00	580 250,00	0,00
36111	Mercado Interno	10 379 127,00	9 798 877,00	580 250,00	0,00
3611101	EHTCVCENTRAL	10 163 398,00	9 673 251,00	490 147,00	0,00
3611102	EHTCVNES	215 729,00	125 626,00	90 103,00	0,00
3617	Devoluções de Compra	4 174,00	4 174,00	0,00	0,00
36171	Devoluções de Compra - Mercado	4 174,00	4 174,00	0,00	0,00
362	Inventário	1 209 345,00	985 295,00	224 050,00	0,00
3623	Matérias Diversos	1 209 345,00	985 295,00	224 050,00	0,00
36231	Em armazém	1 209 345,00	985 295,00	224 050,00	0,00
362311	(Armazém A)	1 209 345,00	985 295,00	224 050,00	0,00
36231101	EHTCVCENTRAL	1 140 291,00	947 596,00	192 695,00	0,00
36231102	EHTCVNES	69 054,00	37 699,00	31 355,00	0,00
	Soma Líquida	11 592 646,00	10 788 346,00	804 300,00	0,00
			Soma Saldos	804 300,00	0,00
43	Activos fixos tangíveis	923 117 289,00	477 722 860,00	445 394 429,00	0,00
432	Edifícios e outras construções	759 181 330,00	0,00	759 181 330,00	0,00
433	Equipamento básico	18 637 603,00	612 774,00	18 024 829,00	0,00
434	Equipamento de transporte	8 809 452,00	0,00	8 809 452,00	0,00

Balancete Geral (Acumulado até Apuramento) - 2022

Valores em CVE

Lançamento: <TODOS>

Data Contab. : 31-15-2022

Conta	Descrição	Mov. Débito	Mov. Crédito	Saldo Débito	Saldo Crédito
435	Equipamento administrativo	135 778 922,00	162 238,00	135 616 684,00	0,00
438	Depreciações acumuladas	709 982,00	476 947 848,00	0,00	476 237 866,00
4382	Deprec. acumuladas-Edifícios e	0,00	331 050 095,00	0,00	331 050 095,00
4383	Deprec.acumul.-Equip.Básico e	600 246,00	17 813 197,00	0,00	17 212 951,00
4384	Deprec.acumul.-Equipamento de	0,00	4 531 783,00	0,00	4 531 783,00
4385	Deprec.acumul.-Equipamento adm	109 736,00	123 552 773,00	0,00	123 443 037,00
	Soma Líquida	923 117 289,00	477 722 860,00	445 394 429,00	0,00
			Soma Saldos	921 632 295,00	476 237 866,00
44	Activos intangíveis	2 521 361,00	2 424 776,00	96 585,00	0,00
443	Programas de computador	1 436 017,00	0,00	1 436 017,00	0,00
446	Outros activos intangíveis	1 085 344,00	0,00	1 085 344,00	0,00
448	Amortizações acumuladas	0,00	2 424 776,00	0,00	2 424 776,00
	Soma Líquida	2 521 361,00	2 424 776,00	96 585,00	0,00
			Soma Saldos	2 521 361,00	2 424 776,00
51	Capital	0,00	28 000 000,00	0,00	28 000 000,00
511	Capital Social	0,00	28 000 000,00	0,00	28 000 000,00
5111	Estado de Cabo Verde	0,00	28 000 000,00	0,00	28 000 000,00
	Soma Líquida	0,00	28 000 000,00	0,00	28 000 000,00
			Soma Saldos	0,00	28 000 000,00
56	Exced.de revaloriz.de activos	0,00	809 753 842,00	0,00	809 753 842,00
562	Integração Activos Fixos Tangí	0,00	808 511 048,00	0,00	808 511 048,00
563	Integração Activos Fixos inTan	0,00	1 242 794,00	0,00	1 242 794,00
	Soma Líquida	0,00	809 753 842,00	0,00	809 753 842,00
			Soma Saldos	0,00	809 753 842,00
59	Resultados	440 124 726,00	112 056 795,00	328 067 931,00	0,00
591	Resultados transitados	0,00	18 023 111,00	0,00	18 023 111,00
5911	Resultados transitados - Regul	0,00	18 023 111,00	0,00	18 023 111,00
592	Result.do período anterior a a	180 843 370,00	0,00	180 843 370,00	0,00
593	Resultado líquido do período	259 281 356,00	94 033 684,00	165 247 672,00	0,00
5931	Resultado antes dos impostos	125 678 614,00	94 033 684,00	31 644 930,00	0,00
5933	Resultado líquido-apuramento	133 602 742,00	0,00	133 602 742,00	0,00
	Soma Líquida	440 124 726,00	112 056 795,00	328 067 931,00	0,00
			Soma Saldos	346 091 042,00	18 023 111,00
61	Gastos com invent.vendidos e c	14 007 174,00	14 007 174,00	0,00	0,00
611	Gasto com mercad. vendidas e m	14 007 174,00	14 007 174,00	0,00	0,00
6111	Mercadorias	1 036 443,00	1 036 443,00	0,00	0,00
611101	EHTCVCENTRAL	1 028 563,00	1 028 563,00	0,00	0,00
611102	EHTCVNES	7 880,00	7 880,00	0,00	0,00
6112	Matérias-primas, subsidiarias	10 059 876,00	10 059 876,00	0,00	0,00
611201	EHTCVCENTRAL	9 938 049,00	9 938 049,00	0,00	0,00
611202	EHTCVNES	121 827,00	121 827,00	0,00	0,00
6113	Outros produtos de consumo	218 855,00	218 855,00	0,00	0,00
611301	EHTCVCENTRAL	218 855,00	218 855,00	0,00	0,00
6114	Materiais de Limpezas	764 558,00	764 558,00	0,00	0,00
611401	EHTCVCENTRAL	726 859,00	726 859,00	0,00	0,00
611402	EHTCVNES	37 699,00	37 699,00	0,00	0,00
6115	Combustíveis e outros fluidos	381 015,00	381 015,00	0,00	0,00
61151	Gás de Cozinha	381 015,00	381 015,00	0,00	0,00
6115101	EHTCVCENTRAL	347 834,00	347 834,00	0,00	0,00
6115102	EHTCVNES	33 181,00	33 181,00	0,00	0,00
6116	Regularização compras pro rat	1 546 427,00	1 546 427,00	0,00	0,00
	Soma Líquida	14 007 174,00	14 007 174,00	0,00	0,00
62	Fornecimentos e Serviços Exter	27 205 446,00	27 205 446,00	0,00	0,00
6211	Água	1 965 514,00	1 965 514,00	0,00	0,00
621101	EHTCVCENTRAL	1 965 514,00	1 965 514,00	0,00	0,00
6212	Electricidade	3 992 827,00	3 992 827,00	0,00	0,00
621201	EHTCVCENTRAL	3 733 873,00	3 733 873,00	0,00	0,00
621202	EHTCVNES	258 954,00	258 954,00	0,00	0,00
6213	Combustíveis e outros fluidos	789 563,00	789 563,00	0,00	0,00

Balancete Geral (Acumulado até Apuramento) - 2022

Valores em CVE

Lançamento: <TODOS>

Data Contab. : 31-15-2022

Conta	Descrição	Mov. Débito	Mov. Crédito	Saldo Débito	Saldo Crédito
62131	Gasóleo	789 563,00	789 563,00	0,00	0,00
6213101	EHTCVCENTRAL	758 259,00	758 259,00	0,00	0,00
6213102	EHTCVNES	31 304,00	31 304,00	0,00	0,00
6214	Conservação e reparação	1 643 206,00	1 643 206,00	0,00	0,00
62141	Conservação e reparação de Vei	177 178,00	177 178,00	0,00	0,00
6214101	EHTCVCENTRAL	176 528,00	176 528,00	0,00	0,00
6214102	EHTCVNES	650,00	650,00	0,00	0,00
62142	Conservação e reparação edific	1 052 718,00	1 052 718,00	0,00	0,00
6214201	EHTCVCENTRAL	1 042 918,00	1 042 918,00	0,00	0,00
6214202	EHTCVNES	9 800,00	9 800,00	0,00	0,00
62144	Conservação e manutenção de eq	413 310,00	413 310,00	0,00	0,00
6214401	EHTCVCENTRAL	314 040,00	314 040,00	0,00	0,00
6214402	EHTCVNES	99 270,00	99 270,00	0,00	0,00
6215	Ferramentas e utensílios de de	252 548,00	252 548,00	0,00	0,00
621501	EHTCVCENTRAL	252 548,00	252 548,00	0,00	0,00
6216	Material de escritório	318 638,00	318 638,00	0,00	0,00
621601	EHTCVCENTRAL	261 396,00	261 396,00	0,00	0,00
621602	EHTCVNES	57 242,00	57 242,00	0,00	0,00
6217	Publicidade e propaganda	144 498,00	144 498,00	0,00	0,00
621701	EHTCVCENTRAL	112 798,00	112 798,00	0,00	0,00
621702	EHTCVNES	31 700,00	31 700,00	0,00	0,00
6218	Livros e documentação técnica	2 500,00	2 500,00	0,00	0,00
621801	EHTCVCENTRAL	2 500,00	2 500,00	0,00	0,00
6219	Limpeza, higiene e conforto	1 457 683,00	1 457 683,00	0,00	0,00
62191	Produtos de Limpeza	16 153,00	16 153,00	0,00	0,00
6219101	EHTCVCENTRAL	13 570,00	13 570,00	0,00	0,00
6219102	EHTCVNES	2 583,00	2 583,00	0,00	0,00
62192	Serviços de Limpeza	1 441 530,00	1 441 530,00	0,00	0,00
6219201	EHTCVCENTRAL	1 430 400,00	1 430 400,00	0,00	0,00
6219202	EHTCVNES	11 130,00	11 130,00	0,00	0,00
6221	Rendas e alugueres	735 896,00	735 896,00	0,00	0,00
622101	EHTCVCENTRAL	735 896,00	735 896,00	0,00	0,00
6223	Roupas e vestuários	768 102,00	768 102,00	0,00	0,00
622301	EHTCVCENTRAL	663 102,00	663 102,00	0,00	0,00
622302	EHTCVNES	105 000,00	105 000,00	0,00	0,00
6224	Comunicação	765 499,00	765 499,00	0,00	0,00
62241	Telefone Fixo	73 781,00	73 781,00	0,00	0,00
6224101	EHTCVCENTRAL	66 902,00	66 902,00	0,00	0,00
6224102	EHTCVNES	6 879,00	6 879,00	0,00	0,00
62242	Telemoveis	386 082,00	386 082,00	0,00	0,00
6224201	EHTCVCENTRAL	386 082,00	386 082,00	0,00	0,00
62243	Internet	305 636,00	305 636,00	0,00	0,00
6224301	EHTCVCENTRAL	245 036,00	245 036,00	0,00	0,00
6224302	EHTCVNES	60 600,00	60 600,00	0,00	0,00
6225	Seguros	558 533,00	558 533,00	0,00	0,00
62252	seguro automovel	483 955,00	483 955,00	0,00	0,00
6225201	EHTCVCENTRAL	483 955,00	483 955,00	0,00	0,00
62253	seguro escolar	66 175,00	66 175,00	0,00	0,00
6225301	EHTCVCENTRAL	57 902,00	57 902,00	0,00	0,00
6225302	EHTCVNES	8 273,00	8 273,00	0,00	0,00
62254	Seguro Viagem	8 403,00	8 403,00	0,00	0,00
6225401	EHTCVCENTRAL	8 403,00	8 403,00	0,00	0,00
6227	Vigilância e segurança	1 662 000,00	1 662 000,00	0,00	0,00
622701	EHTCVCENTRAL	1 662 000,00	1 662 000,00	0,00	0,00
6229	Estudos e pareceres	480 000,00	480 000,00	0,00	0,00
622901	EHTCVCENTRAL	480 000,00	480 000,00	0,00	0,00
6230	Serviços de informática	2 650 840,00	2 650 840,00	0,00	0,00
623001	EHTCVCENTRAL	2 650 840,00	2 650 840,00	0,00	0,00
6231	Transporte de inventários	12 135,00	12 135,00	0,00	0,00
623102	EHTCVNES	12 135,00	12 135,00	0,00	0,00
6233	Deslocações e estadas	468 541,00	468 541,00	0,00	0,00
62331	Deslocações e estadas Gerais	348 461,00	348 461,00	0,00	0,00
6233101	Desl.Projetos Financiados	267 251,00	267 251,00	0,00	0,00

Balancete Geral (Acumulado até Apuramento) - 2022

Valores em CVE

Lançamento: <TODOS>

Data Contab. : 31-15-2022

Conta	Descrição	Mov. Débito	Mov. Crédito	Saldo Débito	Saldo Crédito
623310101	EHTCVCENTRAL	267 251,00	267 251,00	0,00	0,00
6233102	Desl.Funcionamento	81 210,00	81 210,00	0,00	0,00
623310201	EHTCVCENTRAL	81 210,00	81 210,00	0,00	0,00
62332	Deslocações e estadas Estagios	2 400,00	2 400,00	0,00	0,00
6233201	EHTCVCENTRAL	2 400,00	2 400,00	0,00	0,00
62335	Deslocações formação Alunos	117 680,00	117 680,00	0,00	0,00
6233501	EHTCVCENTRAL	117 680,00	117 680,00	0,00	0,00
6235	Honorários	5 907 269,00	5 907 269,00	0,00	0,00
62351	Rendimentos profissionais	5 907 269,00	5 907 269,00	0,00	0,00
6235101	EHTCVCENTRAL	1 494 058,00	1 494 058,00	0,00	0,00
6235102	Formadores Externos	3 621 800,00	3 621 800,00	0,00	0,00
623510201	EHTCVCENTRAL	3 621 800,00	3 621 800,00	0,00	0,00
6235103	Prestadores de Serviço	791 411,00	791 411,00	0,00	0,00
623510301	EHTCVCENTRAL	619 750,00	619 750,00	0,00	0,00
623510302	EHTCVNES	171 661,00	171 661,00	0,00	0,00
6237	Trabalhos especializados	2 257 015,00	2 257 015,00	0,00	0,00
623702	EHTCVNES	2 257 015,00	2 257 015,00	0,00	0,00
6238	Transporte de Pessoal	114 000,00	114 000,00	0,00	0,00
623801	EHTCVCENTRAL	114 000,00	114 000,00	0,00	0,00
6240	Despesas com serviços bancário	144 899,00	144 899,00	0,00	0,00
624001	EHTCVCENTRAL	134 549,00	134 549,00	0,00	0,00
624002	EHTCVNES	10 350,00	10 350,00	0,00	0,00
6242	Despesas com transações de car	3 814,00	3 814,00	0,00	0,00
624201	EHTCVCENTRAL	3 814,00	3 814,00	0,00	0,00
6297	Artigos para oferta	14 581,00	14 581,00	0,00	0,00
629701	EHTCVCENTRAL	14 581,00	14 581,00	0,00	0,00
6298	Outros fornecimentos e serviço	95 345,00	95 345,00	0,00	0,00
629801	EHTCVCENTRAL	94 715,00	94 715,00	0,00	0,00
629802	EHTCVNES	630,00	630,00	0,00	0,00
Soma Líquida		27 205 446,00	27 205 446,00	0,00	0,00
63	Gastos com o pessoal	44 128 009,00	44 128 009,00	0,00	0,00
631	Remunerações dos órgãos sociais	6 327 550,00	6 327 550,00	0,00	0,00
63101	Concelho Administração	6 327 550,00	6 327 550,00	0,00	0,00
631011	Ordenados	6 327 550,00	6 327 550,00	0,00	0,00
63101101	Ordenados CA	6 327 550,00	6 327 550,00	0,00	0,00
632	Remunerações do pessoal	31 063 181,00	31 063 181,00	0,00	0,00
63201	Pessoal não Docente	29 891 961,00	29 891 961,00	0,00	0,00
632011	Pessoal não Docente - Contrata	29 891 961,00	29 891 961,00	0,00	0,00
63201101	Pessoal não Docente - Contrata	27 990 961,00	27 990 961,00	0,00	0,00
63201102	Pessoal não Docente - Contrata	1 901 000,00	1 901 000,00	0,00	0,00
63206	Horas Extras	87 687,00	87 687,00	0,00	0,00
6320601	Horas Extras- EHTCVCENTRAL	87 687,00	87 687,00	0,00	0,00
63208	Ajudas de custo	1 083 533,00	1 083 533,00	0,00	0,00
6320801	Ajuda de Custo - Funcionamento	106 294,00	106 294,00	0,00	0,00
632080101	Ajuda de Custo - Funcionamento	106 294,00	106 294,00	0,00	0,00
6320802	Ajuda de Custo - Projectos Fin	977 239,00	977 239,00	0,00	0,00
632080201	Ajuda de Custo - Projectos Fin	902 637,00	902 637,00	0,00	0,00
632080202	Ajuda de Custo - Projectos Fin	74 602,00	74 602,00	0,00	0,00
633	Benefícios pós-emprego	157 600,00	157 600,00	0,00	0,00
6332	Plano de saúde	157 600,00	157 600,00	0,00	0,00
635	INPS	5 647 432,00	5 647 432,00	0,00	0,00
63501	INPS - EHTCVCENTRAL	5 349 832,00	5 349 832,00	0,00	0,00
63502	INPS - EHTCVNES	297 600,00	297 600,00	0,00	0,00
636	Seg. de acidentes no trab. e d	222 913,00	222 913,00	0,00	0,00
63601	Seg. de acidentes no trab. e d	216 973,00	216 973,00	0,00	0,00
63602	Seg. de acidentes no trab. e d	5 940,00	5 940,00	0,00	0,00
638	Outros gastos com o pessoal	381 500,00	381 500,00	0,00	0,00
6381	Isenção de horario	288 000,00	288 000,00	0,00	0,00
638101	Isenção de horario EHTCV CENTR	288 000,00	288 000,00	0,00	0,00
6383	Subsidio de Alimentação	75 000,00	75 000,00	0,00	0,00
638301	Subsidio de Alimentação - EHTC	75 000,00	75 000,00	0,00	0,00

Balancete Geral (Acumulado até Apuramento) - 2022

Valores em CVE

Lançamento: <TODOS>

Data Contab. : 31-15-2022

Conta	Descrição	Mov. Débito	Mov. Crédito	Saldo Débito	Saldo Crédito
6389	Cartão de Saniedade	18 500,00	18 500,00	0,00	0,00
638901	Cartão de Saniedade- EHTVCENT	18 500,00	18 500,00	0,00	0,00
639	Formação	327 833,00	327 833,00	0,00	0,00
6391	Formação de Pessoal	327 833,00	327 833,00	0,00	0,00
639101	Formação de Pessoal - EHTVCEN	327 833,00	327 833,00	0,00	0,00
	Soma Líquida	44 128 009,00	44 128 009,00	0,00	0,00
64	Gastos de depreciação e de amo	40 471 547,00	40 471 547,00	0,00	0,00
642	Activos fixos tangíveis	40 358 912,00	40 358 912,00	0,00	0,00
6422	Depreciação de Edifícios e out	30 367 253,00	30 367 253,00	0,00	0,00
6423	Depreciação Equipamento Basico	812 798,00	812 798,00	0,00	0,00
6424	Depreciação Equipamento de Tra	880 145,00	880 145,00	0,00	0,00
6425	Depreciação Equipamento de adm	8 298 716,00	8 298 716,00	0,00	0,00
643	Activos intangíveis.	112 635,00	112 635,00	0,00	0,00
6438	Depreciação outros Activos int	112 635,00	112 635,00	0,00	0,00
	Soma Líquida	40 471 547,00	40 471 547,00	0,00	0,00
68	Outros gastos	1 423 416,00	1 423 416,00	0,00	0,00
681	Impostos	20 400,00	20 400,00	0,00	0,00
6813	Taxas	20 400,00	20 400,00	0,00	0,00
684	Perdas em inventários	22 370,00	22 370,00	0,00	0,00
6848	Outras perdas	22 370,00	22 370,00	0,00	0,00
68481	perdas e desperdiços	22 370,00	22 370,00	0,00	0,00
687	Gastos em investimentos não fi	775 012,00	775 012,00	0,00	0,00
6873	Abates	775 012,00	775 012,00	0,00	0,00
688	Outros	605 634,00	605 634,00	0,00	0,00
6881	Correcções relativas a período	605 634,00	605 634,00	0,00	0,00
	Soma Líquida	1 423 416,00	1 423 416,00	0,00	0,00
72	Prestações de serviços	44 461 227,00	44 461 227,00	0,00	0,00
721	Serviços - Mercado Interno	44 460 227,00	44 460 227,00	0,00	0,00
7211	FORMAÇÃO	44 460 227,00	44 460 227,00	0,00	0,00
72111	FORMAÇÃO MODULAR	11 944 045,00	11 944 045,00	0,00	0,00
721111	Recebimentos Propinas	11 204 145,00	11 204 145,00	0,00	0,00
72111111	Alunos	2 499 635,00	2 499 635,00	0,00	0,00
72111121	Instituição de Apoios	8 704 510,00	8 704 510,00	0,00	0,00
721112	Matriculas	195 000,00	195 000,00	0,00	0,00
72111201	EHTVCENTRAL	195 000,00	195 000,00	0,00	0,00
721113	Inscrições	21 700,00	21 700,00	0,00	0,00
72111301	EHTVCENTRAL	21 700,00	21 700,00	0,00	0,00
721115	Vendas Uniformes/Polos	300 400,00	300 400,00	0,00	0,00
72111501	EHTVCENTRAL	300 400,00	300 400,00	0,00	0,00
721116	Emolumentos	189 300,00	189 300,00	0,00	0,00
72111601	EHTVCENTRAL	176 300,00	176 300,00	0,00	0,00
72111602	EHTCVNES	13 000,00	13 000,00	0,00	0,00
721119	Declarações	33 500,00	33 500,00	0,00	0,00
72111901	EHTVCENTRAL	33 500,00	33 500,00	0,00	0,00
72112	FORMAÇÃO EM PRODUÇÃO	11 968 842,00	11 968 842,00	0,00	0,00
721121	Unidades de Negócios/praticas	3 577 969,00	3 577 969,00	0,00	0,00
721121005	Restaurante Pedagógico EHTCV	272 758,00	272 758,00	0,00	0,00
721121007	Restaurante Pedagógico - NES	2 513,00	2 513,00	0,00	0,00
721121008	Cafetaria EHTCV	809 038,00	809 038,00	0,00	0,00
721121010	Snack Bar UNICV	2 378 877,00	2 378 877,00	0,00	0,00
721121011	Lavandaria EHTCV	114 783,00	114 783,00	0,00	0,00
721122	Eventos	8 292 830,00	8 292 830,00	0,00	0,00
7211221	Eventos Serviços Externos	8 292 830,00	8 292 830,00	0,00	0,00
721122101	Eventos Serviços Externos - EH	8 280 543,00	8 280 543,00	0,00	0,00
721122102	Eventos Serviços Externos - NE	12 287,00	12 287,00	0,00	0,00
721123	Reprografia	98 043,00	98 043,00	0,00	0,00
7211231	Copias	98 043,00	98 043,00	0,00	0,00
721123101	EHTVCENTRAL	98 043,00	98 043,00	0,00	0,00

Balancete Geral (Acumulado até Apuramento) - 2022

Valores em CVE

Lançamento: <TODOS>

Data Contab. : 31-15-2022

Conta	Descrição	Mov. Débito	Mov. Crédito	Saldo Débito	Saldo Crédito
72113	FORMAÇÃO/CONSULTORIA/FORMAÇÃO	12 500 987,00	12 500 987,00	0,00	0,00
721131	Formação Contínua EHTCV	7 380 800,00	7 380 800,00	0,00	0,00
72113101	EHTCVCENTRAL	7 380 800,00	7 380 800,00	0,00	0,00
721133	Workshop/Outras formações	40 642,00	40 642,00	0,00	0,00
72113301	EHTCVCENTRAL	40 642,00	40 642,00	0,00	0,00
721134	Formação Capacitação EHTCV	5 079 545,00	5 079 545,00	0,00	0,00
72113401	EHTCVCENTRAL	5 079 545,00	5 079 545,00	0,00	0,00
72114	RESIDÊNCIA DE ESTUDANTES & HOT	8 046 353,00	8 046 353,00	0,00	0,00
7211401	Alojamento	8 038 528,00	8 038 528,00	0,00	0,00
721140101	Alojamento Clientes	28 528,00	28 528,00	0,00	0,00
721140102	Alojamento Alunos	8 010 000,00	8 010 000,00	0,00	0,00
7211403	Serviços Diversos Hotel	7 825,00	7 825,00	0,00	0,00
729	Devoluções	1 000,00	1 000,00	0,00	0,00
	Soma Líquida	44 461 227,00	44 461 227,00	0,00	0,00
74	Subsídios à exploração	48 542 644,00	48 542 644,00	0,00	0,00
748	Subsídios à exploração - FINAN	48 519 644,00	48 519 644,00	0,00	0,00
74804	Institut de la Francophonie po	718 046,00	718 046,00	0,00	0,00
74809	FPEF - Fundo de Promoção do Em	17 173 136,00	17 173 136,00	0,00	0,00
74810	DGEFPEP	17 211 634,00	17 211 634,00	0,00	0,00
74811	Centro San Viator - SAAM	2 390 328,00	2 390 328,00	0,00	0,00
74812	TUI Academy - NES	11 026 500,00	11 026 500,00	0,00	0,00
749	Devoluções de financiamento	23 000,00	23 000,00	0,00	0,00
	Soma Líquida	48 542 644,00	48 542 644,00	0,00	0,00
78	Outros rendimentos	1 359 961,00	1 359 961,00	0,00	0,00
784	Ganhos em inventários	17 639,00	17 639,00	0,00	0,00
7843	Devolução de Compras	17 639,00	17 639,00	0,00	0,00
788	Outros	1 342 322,00	1 342 322,00	0,00	0,00
7881	Correcções relativas a período	425 800,00	425 800,00	0,00	0,00
7883	Imputação de subsídios para in	429 534,00	429 534,00	0,00	0,00
7888	Outros não especificados	486 988,00	486 988,00	0,00	0,00
	Soma Líquida	1 359 961,00	1 359 961,00	0,00	0,00
	Soma Líquida	2 070 884 517,00	2 070 884 517,00	844 473 012,00	844 473 012,00
			Soma Saldos	1 387 501 918,00	1 387 501 918,00

Balancete Geral (Acumulado até Fim) - 2022

Valores em CVE

Lançamento: <TODOS>

Data Contab. : 31-15-2022

Conta	Descrição	Mov. Débito	Mov. Crédito	Saldo Débito	Saldo Crédito
11	Caixa	6 534 378,00	6 488 824,00	45 554,00	0,00
11001	Caixa Principal	3 109 970,00	3 091 536,00	18 434,00	0,00
11003	Caixa Serviços	1 030 354,00	1 026 794,00	3 560,00	0,00
11004	Caixa Snack Bar- UNICV	1 546 962,00	1 546 962,00	0,00	0,00
11007	Caixa Residência Hotel escola	11 262,00	11 262,00	0,00	0,00
11009	Caixa Self	677 585,00	665 465,00	12 120,00	0,00
11010	Caixa Núcleo EHTCV Sal - NES	87 985,00	78 155,00	9 830,00	0,00
11011	Caixa Restaurante Pedagógico E	70 260,00	68 650,00	1 610,00	0,00
Soma Líquida		6 534 378,00	6 488 824,00	45 554,00	0,00
			Soma Saldos	45 554,00	0,00
12	Depósitos à ordem	181 461 091,00	157 881 544,00	23 579 547,00	0,00
121	Conta á Ordem	181 461 091,00	157 881 544,00	23 579 547,00	0,00
1211	Banco do Tesouro	80 160 019,00	76 380 512,00	3 779 507,00	0,00
1212	Banco Comercial ddo Atlântico	101 301 072,00	81 501 032,00	19 800 040,00	0,00
12121	BCA REC Nº 81737051101	13 932 341,00	12 863 018,00	1 069 323,00	0,00
12122	BCA PAG Nº 81737051102	38 205 034,00	36 167 776,00	2 037 258,00	0,00
12123	BCA Nº 81737051103	24 722 546,00	16 871 546,00	7 851 000,00	0,00
12124	BCA Nº 81737051104	409 814,00	375 946,00	33 868,00	0,00
12125	BCA NES- Nº 81737051105	11 057 422,00	2 406 559,00	8 650 863,00	0,00
12126	BCA Nº 81737051106	1 177 393,00	1 023 250,00	154 143,00	0,00
12127	BCA Nº 81737051107	11 796 522,00	11 792 937,00	3 585,00	0,00
Soma Líquida		181 461 091,00	157 881 544,00	23 579 547,00	0,00
			Soma Saldos	23 579 547,00	0,00
21	Clientes	18 386 535,00	15 921 725,00	2 464 810,00	0,00
211	Clientes c/c	18 379 412,00	14 467 386,00	3 912 026,00	0,00
2111	Clientes c/c em moeda nacional	18 379 412,00	14 467 386,00	3 912 026,00	0,00
21111	Clientes gerais - EHTCVCENTRAL	16 123 462,00	12 225 197,00	3 898 265,00	0,00
211119	Perdas por imparidade acumulad	0,00	2 943 455,00	0,00	2 943 455,00
21112	Clientes Gerais - NES	13 761,00	0,00	13 761,00	0,00
21117	Alunos - EHTCVCENTRAL	2 233 189,00	2 233 189,00	0,00	0,00
2111701	Curso Cozinha	1 096 478,00	1 096 478,00	0,00	0,00
211170103	Curso Cozinha 3ª Edição	24 500,00	24 500,00	0,00	0,00
211170104	Curso Cozinha 4ª Edição	40 000,00	40 000,00	0,00	0,00
211170105	Curso Cozinha 5ª Edição	27 000,00	27 000,00	0,00	0,00
211170106	Curso Cozinha 6ª Edição	14 000,00	14 000,00	0,00	0,00
211170107	Curso Cozinha 7ª Edição	7 000,00	7 000,00	0,00	0,00
211170108	Curso Cozinha 8ª Edição	10 000,00	10 000,00	0,00	0,00
211170109	Curso Cozinha 9ªedição	14 000,00	14 000,00	0,00	0,00
211170110	Curso de Cozinha 10ª edição	20 500,00	20 500,00	0,00	0,00
211170114	Curso Cozinha 14ª Edição	2 125,00	2 125,00	0,00	0,00
211170115	Curso Cozinha 15ª Edição	1 750,00	1 750,00	0,00	0,00
211170117	Curso Cozinha 17ª Edição	33 750,00	33 750,00	0,00	0,00
211170118	Curso Cozinha 18ª Edição	386 800,00	386 800,00	0,00	0,00
211170119	Curso Cozinha 19ª Edição	515 053,00	515 053,00	0,00	0,00
2111702	Curso Restaurante/Bar	38 000,00	38 000,00	0,00	0,00
211170205	Curso Restaurante/Bar 5ª Ediçã	11 000,00	11 000,00	0,00	0,00
211170209	Curso Restaurante/Bar 9ª Ediçã	27 000,00	27 000,00	0,00	0,00
2111703	Curso Pastelaria e Panificação	307 842,00	307 842,00	0,00	0,00
211170304	Curso Pastelaria/Panificação 4	15 000,00	15 000,00	0,00	0,00
211170306	Curso Pastelaria/ Panificação	8 000,00	8 000,00	0,00	0,00
211170307	Curso Pastelaria/Panificação 7	1 700,00	1 700,00	0,00	0,00
211170314	Curso Pastelaria/Panificação 1	7 664,00	7 664,00	0,00	0,00
211170317	Curso Pastelaria/Panificação 1	12 666,00	12 666,00	0,00	0,00
211170318	Curso Pastelaria/Panificação 1	89 814,00	89 814,00	0,00	0,00
211170319	Curso Pastelaria/Panificação 1	172 998,00	172 998,00	0,00	0,00
2111704	Curso Gestão Alojamento Hotele	274 440,00	274 440,00	0,00	0,00
211170402	Curso Gestão Alojamento Hotele	15 332,00	15 332,00	0,00	0,00
211170407	Curso Gestão Alojamento Hotele	110 041,00	110 041,00	0,00	0,00
211170408	Curso Gestão Alojamento Hotele	149 067,00	149 067,00	0,00	0,00
2111709	Curso Serviço basico de Andare	52 518,00	52 518,00	0,00	0,00
211170907	Curso Serviço basico de Andare	25 300,00	25 300,00	0,00	0,00
211170909	Curso Serviço basico de Andare	27 218,00	27 218,00	0,00	0,00

Balancete Geral (Acumulado até Fim) - 2022

Valores em CVE

Lançamento: <TODOS>

Data Contab. : 31-15-2022

Conta	Descrição	Mov. Débito	Mov. Crédito	Saldo Débito	Saldo Crédito
21117170	Curso Guia Turístico	21 596,00	21 596,00	0,00	0,00
211171702	Curso Guia Turístico - 2ª Edic	21 596,00	21 596,00	0,00	0,00
2111718	Curso Restauração e Bebidas	437 315,00	437 315,00	0,00	0,00
211171805	Curso Restauração E Bebidas 5ª	17 875,00	17 875,00	0,00	0,00
211171809	Curso Restauração e Bebidas 9ª	222 000,00	222 000,00	0,00	0,00
211171810	Curso Restauração e Bebidas 10	197 440,00	197 440,00	0,00	0,00
2111721	Curso RVCC	5 000,00	5 000,00	0,00	0,00
21118	Alunos - NES	9 000,00	9 000,00	0,00	0,00
2111801	Curso Cozinha/Pastelaria	8 000,00	8 000,00	0,00	0,00
211180106	Curso Cozinha/Pastelaria 6ª ed	8 000,00	8 000,00	0,00	0,00
2111803	Curso Cozinha Pastelaria N4	1 000,00	1 000,00	0,00	0,00
218	Adiantamentos de clientes	7 123,00	1 454 339,00	0,00	1 447 216,00
2181	Em moeda nacional	7 123,00	1 454 339,00	0,00	1 447 216,00
218100001	Leise Carine Fernandes	330,00	330,00	0,00	0,00
218100019	Centro Internacional de Formaç	50,00	50,00	0,00	0,00
218100051	FPEF - Fundo de Promoção do Em	0,00	816 000,00	0,00	816 000,00
218100055	Gabinete do Primeiro Ministro	0,00	1 250,00	0,00	1 250,00
218100096	OIT - Organização Internaciona	7,00	7,00	0,00	0,00
218100103	Presidência do Conselho de Min	0,00	38 880,00	0,00	38 880,00
218100184	ANAS	0,00	21 495,00	0,00	21 495,00
218100325	CaboPlast	9,00	9,00	0,00	0,00
218100336	Quercus ANCN	2 806,00	2 806,00	0,00	0,00
218100362	Vanina Chantal	3 170,00	3 170,00	0,00	0,00
218100750	Soteclima, Lda	100,00	100,00	0,00	0,00
218100910	Graciano Nicolacia	150,00	150,00	0,00	0,00
218100973	HHS	1,00	1,00	0,00	0,00
218101169	Camara Municipal do Sal	0,00	19 591,00	0,00	19 591,00
218101251	Hotel Trópico	500,00	500,00	0,00	0,00
218101313	DGEFPEP	0,00	550 000,00	0,00	550 000,00
	Soma Líquida	18 386 535,00	15 921 725,00	2 464 810,00	0,00
			Soma Saldos	6 855 481,00	4 390 671,00
22	Fornecedores	36 410 210,00	41 912 949,00	0,00	5 502 739,00
221	Fornecedores c/c	36 390 170,00	41 912 949,00	0,00	5 522 779,00
2211	Fornecedores c/c em moeda naci	36 390 170,00	41 912 949,00	0,00	5 522 779,00
22111	Fornecedores gerais	36 390 170,00	41 912 949,00	0,00	5 522 779,00
228	Adiantamentos a fornecedores	20 040,00	0,00	20 040,00	0,00
2281	Adiantamentos a fornecedores e	20 040,00	0,00	20 040,00	0,00
228100036	Manuel Gomes dos Anjos	1 990,00	0,00	1 990,00	0,00
228100165	Master Fruits	5 280,00	0,00	5 280,00	0,00
228100261	LIFTECH - ELEVADORES	6,00	0,00	6,00	0,00
228100377	Cabo Verde Fast Ferry, Lda	752,00	0,00	752,00	0,00
228100638	Francisco Semedo Almeida Tavar	12 012,00	0,00	12 012,00	0,00
	Soma Líquida	36 410 210,00	41 912 949,00	0,00	5 502 739,00
			Soma Saldos	20 040,00	5 522 779,00
23	Financiamentos obtidos	48 519 644,00	48 519 644,00	0,00	0,00
238	Outros financiadores	48 519 644,00	48 519 644,00	0,00	0,00
23803	Institut de la Francophonie po	718 046,00	718 046,00	0,00	0,00
23808	FPEF -Fundo de Promoção Empreg	17 173 136,00	17 173 136,00	0,00	0,00
23810	DGEFPEP	17 211 634,00	17 211 634,00	0,00	0,00
23811	TUI Academy	11 026 500,00	11 026 500,00	0,00	0,00
23812	Centro San Viator - SAAM	2 390 328,00	2 390 328,00	0,00	0,00
	Soma Líquida	48 519 644,00	48 519 644,00	0,00	0,00
24	Sector público estatal	28 740 608,00	20 859 516,00	7 881 092,00	0,00
241	Imposto sobre o rendimento ano	734,00	734,00	0,00	0,00
2412	Retenção na fonte (Terceiros)	734,00	734,00	0,00	0,00
243	Retenção de impostos sobre ren	3 820 857,00	3 925 541,00	0,00	104 684,00
2431	Trabalho dependente	3 131 927,00	3 137 742,00	0,00	5 815,00
2432	Trabalho independente	688 930,00	787 799,00	0,00	98 869,00
24321	Residente	688 930,00	787 799,00	0,00	98 869,00
244	Imposto sobre o valor acresc	16 261 338,00	8 275 562,00	7 985 776,00	0,00

Balancete Geral (Acumulado até Fim) - 2022

Valores em CVE

Lançamento: <TODOS>

Data Contab. : 31-15-2022

Conta	Descrição	Mov. Débito	Mov. Crédito	Saldo Débito	Saldo Crédito
2442	IVA - Dedutível	2 419 963,00	2 419 963,00	0,00	4 500,00
24421	Inventários	471 838,00	471 838,00	0,00	0,00
244212	IVA - Dedutível - Inventários	471 838,00	471 838,00	0,00	0,00
2442121	IVA - Dedutível - Inventários	471 838,00	471 838,00	0,00	0,00
24422	Investimentos	82 667,00	82 667,00	0,00	0,00
244222	IVA - Dedutível - Investimento	82 667,00	82 667,00	0,00	0,00
2442221	IVA - Dedutível - Investimento	82 667,00	82 667,00	0,00	0,00
24423	Outros bens e serviços	1 860 458,00	1 864 958,00	0,00	4 500,00
244232	IVA - Ded. - Outros bens e ser	1 299 515,00	1 304 015,00	0,00	4 500,00
2442321	IVA - Ded. - Outros bens e ser	1 299 515,00	1 304 015,00	0,00	4 500,00
244234	IVA - Ded. - O. bens e serv.-G	118 437,00	118 437,00	0,00	0,00
2442341	IVA - Ded. - O. bens e serv.-G	118 437,00	118 437,00	0,00	0,00
244235	IVA - Ded. - O. bens e serv.-	5 236,00	5 236,00	0,00	0,00
2442351	IVA - Ded. - O. bens e serv.-	5 236,00	5 236,00	0,00	0,00
244236	IVA - Ded. - O. bens e serv.-	437 270,00	437 270,00	0,00	0,00
2442361	IVA - Ded. - O. bens e serv.-	437 270,00	437 270,00	0,00	0,00
2443	IVA - Liquidado	1 538 213,00	1 538 213,00	0,00	0,00
24431	Operações gerais	1 538 213,00	1 538 213,00	0,00	0,00
244311	IVA Liq. - Op. gerais - Vendas	5 772,00	5 772,00	0,00	0,00
2443112	IVA Liq. - Op. gerais - Vendas	5 772,00	5 772,00	0,00	0,00
24431121	IVA Liq. - Op. gerais - Vendas	5 772,00	5 772,00	0,00	0,00
244312	IVA Liq. - Op. gerais - Prest.	1 532 441,00	1 532 441,00	0,00	0,00
2443122	IVA Liq. - Op. gerais - Prest.	1 532 441,00	1 532 441,00	0,00	0,00
24431221	IVA Liq. - Op. gerais - Prest.	1 532 441,00	1 532 441,00	0,00	0,00
2444	IVA - Regularizações	0,00	1 546 427,00	0,00	1 546 427,00
24443	Anuais por cálculo do pró rata	0,00	1 546 427,00	0,00	1 546 427,00
244432	IVA Reg.-Anuais por cál.do pr	0,00	1 546 427,00	0,00	1 546 427,00
2445	IVA - Apuramento	2 592 898,00	2 592 898,00	0,00	0,00
2446	IVA - A pagar	334 197,00	178 561,00	155 636,00	0,00
24461	Valores apurados	334 197,00	178 561,00	155 636,00	0,00
2447	IVA - A recuperar	2 562 072,00	0,00	2 562 072,00	0,00
2448	IVA - Reembolsos pedidos	6 818 995,00	0,00	6 818 995,00	0,00
248	Contribuições para a Segurança	8 657 679,00	8 657 679,00	0,00	0,00
	Soma Líquida	28 740 608,00	20 859 516,00	7 881 092,00	0,00
			Soma Saldos	9 536 703,00	1 655 611,00
25	Accionistas/sócios	7 600 000,00	0,00	7 600 000,00	0,00
258	Estado de Cabo Verde	7 600 000,00	0,00	7 600 000,00	0,00
2581	Comparticipação OE	7 600 000,00	0,00	7 600 000,00	0,00
	Soma Líquida	7 600 000,00	0,00	7 600 000,00	0,00
			Soma Saldos	7 600 000,00	0,00
26	Outras contas a receber e a pa	112 424 738,00	83 942 746,00	28 481 992,00	0,00
268	Outros devedores e credores	112 424 738,00	43 826 200,00	68 598 538,00	0,00
2684	Sindicatos	192 976,00	192 976,00	0,00	0,00
2688	Devedores e Credores diversos	112 231 762,00	43 633 224,00	68 598 538,00	0,00
26881	Devedores diversos	106 685 713,00	37 926 890,00	68 758 823,00	0,00
268811	Devedores diversos Propinas/Al	106 245 752,00	37 926 890,00	68 318 862,00	0,00
2688111	Devedores diversos Propinas/Al	53 096 205,00	702 436,00	52 393 769,00	0,00
26881111	Dev. div. Prop./Aloj. - Alunos	20 350 584,00	148 500,00	20 202 084,00	0,00
26881112	Dev. div. Prop./Aloj.Alunos -	9 902 892,00	700,00	9 902 192,00	0,00
26881113	Dev. div. Prop./Aloj. Alunos -	8 577 844,00	0,00	8 577 844,00	0,00
26881114	Dev. div. Prop./Aloj.Alunos -	3 236 243,00	33 832,00	3 202 411,00	0,00
26881115	Dev. div. Prop./Aloj.Alunos -	4 033 326,00	0,00	4 033 326,00	0,00
26881116	Dev. div. Prop./Aloj.Alunos -	2 880 242,00	8 539,00	2 871 703,00	0,00
26881117	Dev. div. Prop./Aloj.Alunos -	2 920 069,00	245 224,00	2 674 845,00	0,00
26881118	Dev. div. Prop./Aloj.Alunos -	495 216,00	265 641,00	229 575,00	0,00
26881119	Dev. div. Prop./Aloj.Alunos -	699 789,00	0,00	699 789,00	0,00
2688112	Devedores diversos Propinas/Al	53 061 080,00	37 222 454,00	15 838 626,00	0,00
2688113	Devedores diversos Propinas -	88 467,00	2 000,00	86 467,00	0,00
268813	Outros Devedores Diversos	439 961,00	0,00	439 961,00	0,00
26881302	INPS Subvenção	439 961,00	0,00	439 961,00	0,00
26882	Credores diversos	4 995 127,00	5 155 412,00	0,00	160 285,00
268820001	M&J Tech- Samsung	670 382,00	670 382,00	0,00	0,00

Balancete Geral (Acumulado até Fim) - 2022

Valores em CVE

Lançamento: <TODOS>

Data Contab. : 31-15-2022

Conta	Descrição	Mov. Débito	Mov. Crédito	Saldo Débito	Saldo Crédito
268820002	Tribunal Judicial da comarca d	169 341,00	169 341,00	0,00	0,00
268821	Credores diversos - Nacionais	4 155 404,00	4 306 380,00	0,00	150 976,00
26882102	Formadores Externos	3 173 968,00	3 173 968,00	0,00	0,00
26882103	Prestadores de Serviços Divers	981 436,00	1 132 412,00	0,00	150 976,00
268822	Credores diversos - Internacio	0,00	9 309,00	0,00	9 309,00
26882201	Booking	0,00	8 733,00	0,00	8 733,00
26882202	Expedia Lodging Partner	0,00	576,00	0,00	576,00
26883	Valores a Regularizar	550 922,00	550 922,00	0,00	0,00
269	Perdas por imparidade acumulad	0,00	40 116 546,00	0,00	40 116 546,00
	Soma Líquida	112 424 738,00	83 942 746,00	28 481 992,00	0,00
			Soma Saldos	68 758 823,00	40 276 831,00
27	Pessoal	30 502 763,00	30 502 763,00	0,00	0,00
271	Remunerações a pagar	29 381 744,00	29 381 744,00	0,00	0,00
2711	Aos órgãos sociais	5 118 742,00	5 118 742,00	0,00	0,00
271101	Aos órgãos sociais	5 118 742,00	5 118 742,00	0,00	0,00
2712	Ao pessoal	24 263 002,00	24 263 002,00	0,00	0,00
271201	Ao pessoal- EHTCVCENTRAL	22 722 182,00	22 722 182,00	0,00	0,00
271202	Ao pessoal- NES	1 540 820,00	1 540 820,00	0,00	0,00
272	Adiantamentos	22 626,00	22 626,00	0,00	0,00
2722	Ao pessoal	22 626,00	22 626,00	0,00	0,00
272201	Ao pessoal- EHTCVCENTRAL	22 626,00	22 626,00	0,00	0,00
278	Outras operações	1 098 393,00	1 098 393,00	0,00	0,00
2782	Com o pessoal - Ajuda de Custo	1 098 393,00	1 098 393,00	0,00	0,00
278201	Com o pessoal - EHTCVCENTRAL	1 063 871,00	1 063 871,00	0,00	0,00
278202	Com o pessoal - EHTCVNES	34 522,00	34 522,00	0,00	0,00
	Soma Líquida	30 502 763,00	30 502 763,00	0,00	0,00
28	Diferimentos	429 534,00	1 645 965,00	0,00	1 216 431,00
283	Subsídios para investimentos	429 534,00	1 645 965,00	0,00	1 216 431,00
	Soma Líquida	429 534,00	1 645 965,00	0,00	1 216 431,00
			Soma Saldos	0,00	1 216 431,00
32	Mercadorias	919 570,00	862 798,00	56 772,00	0,00
321	Compra	919 570,00	862 798,00	56 772,00	0,00
3211	Mercado interno	906 105,00	849 333,00	56 772,00	0,00
321101	EHTCVCENTRAL	893 386,00	841 453,00	51 933,00	0,00
321102	EHTCVNES	12 719,00	7 880,00	4 839,00	0,00
3217	Devoluções Compra	13 465,00	13 465,00	0,00	0,00
32171	Devoluções Compra - Mercado In	13 465,00	13 465,00	0,00	0,00
	Soma Líquida	919 570,00	862 798,00	56 772,00	0,00
			Soma Saldos	56 772,00	0,00
36	Matérias-primas, subsidiárias	11 592 646,00	10 788 346,00	804 300,00	0,00
361	Compra	10 383 301,00	9 803 051,00	580 250,00	0,00
3611	Matérias Primas	10 379 127,00	9 798 877,00	580 250,00	0,00
36111	Mercado Interno	10 379 127,00	9 798 877,00	580 250,00	0,00
3611101	EHTCVCENTRAL	10 163 398,00	9 673 251,00	490 147,00	0,00
3611102	EHTCVNES	215 729,00	125 626,00	90 103,00	0,00
3617	Devoluções de Compra	4 174,00	4 174,00	0,00	0,00
36171	Devoluções de Compra - Mercado	4 174,00	4 174,00	0,00	0,00
362	Inventário	1 209 345,00	985 295,00	224 050,00	0,00
3623	Matérias Diversos	1 209 345,00	985 295,00	224 050,00	0,00
36231	Em armazém	1 209 345,00	985 295,00	224 050,00	0,00
362311	(Armazém A)	1 209 345,00	985 295,00	224 050,00	0,00
36231101	EHTCVCENTRAL	1 140 291,00	947 596,00	192 695,00	0,00
36231102	EHTCVNES	69 054,00	37 699,00	31 355,00	0,00
	Soma Líquida	11 592 646,00	10 788 346,00	804 300,00	0,00
			Soma Saldos	804 300,00	0,00
43	Activos fixos tangíveis	923 117 289,00	477 722 860,00	445 394 429,00	0,00
432	Edifícios e outras construções	759 181 330,00	0,00	759 181 330,00	0,00
433	Equipamento básico	18 637 603,00	612 774,00	18 024 829,00	0,00
434	Equipamento de transporte	8 809 452,00	0,00	8 809 452,00	0,00

Balancete Geral (Acumulado até Fim) - 2022

Valores em CVE

Lançamento: <TODOS>

Data Contab. : 31-15-2022

Conta	Descrição	Mov. Débito	Mov. Crédito	Saldo Débito	Saldo Crédito
435	Equipamento administrativo	135 778 922,00	162 238,00	135 616 684,00	0,00
438	Depreciações acumuladas	709 982,00	476 947 848,00	0,00	476 237 866,00
4382	Deprec. acumuladas-Edifícios e	0,00	331 050 095,00	0,00	331 050 095,00
4383	Deprec.acumul.-Equip.Básico e	600 246,00	17 813 197,00	0,00	17 212 951,00
4384	Deprec.acumul.-Equipamento de	0,00	4 531 783,00	0,00	4 531 783,00
4385	Deprec.acumul.-Equipamento adm	109 736,00	123 552 773,00	0,00	123 443 037,00
	Soma Líquida	923 117 289,00	477 722 860,00	445 394 429,00	0,00
			Soma Saldos	921 632 295,00	476 237 866,00
44	Activos intangíveis	2 521 361,00	2 424 776,00	96 585,00	0,00
443	Programas de computador	1 436 017,00	0,00	1 436 017,00	0,00
446	Outros activos intangíveis	1 085 344,00	0,00	1 085 344,00	0,00
448	Amortizações acumuladas	0,00	2 424 776,00	0,00	2 424 776,00
	Soma Líquida	2 521 361,00	2 424 776,00	96 585,00	0,00
			Soma Saldos	2 521 361,00	2 424 776,00
51	Capital	0,00	28 000 000,00	0,00	28 000 000,00
511	Capital Social	0,00	28 000 000,00	0,00	28 000 000,00
5111	Estado de Cabo Verde	0,00	28 000 000,00	0,00	28 000 000,00
	Soma Líquida	0,00	28 000 000,00	0,00	28 000 000,00
			Soma Saldos	0,00	28 000 000,00
56	Exced.de revaloriz.de activos	0,00	809 753 842,00	0,00	809 753 842,00
562	Integração Activos Fixos Tangí	0,00	808 511 048,00	0,00	808 511 048,00
563	Integração Activos Fixos inTan	0,00	1 242 794,00	0,00	1 242 794,00
	Soma Líquida	0,00	809 753 842,00	0,00	809 753 842,00
			Soma Saldos	0,00	809 753 842,00
59	Resultados	503 414 586,00	175 346 655,00	328 067 931,00	0,00
591	Resultados transitados	0,00	18 023 111,00	0,00	18 023 111,00
5911	Resultados transitados - Regul	0,00	18 023 111,00	0,00	18 023 111,00
592	Result.do período anterior a a	180 843 370,00	0,00	180 843 370,00	0,00
593	Resultado líquido do período	322 571 216,00	157 323 544,00	165 247 672,00	0,00
5931	Resultado antes dos impostos	125 678 614,00	157 323 544,00	0,00	31 644 930,00
5933	Resultado líquido-apuramento	196 892 602,00	0,00	196 892 602,00	0,00
	Soma Líquida	503 414 586,00	175 346 655,00	328 067 931,00	0,00
			Soma Saldos	377 735 972,00	49 668 041,00
61	Gastos com invent.vendidos e c	14 007 174,00	14 007 174,00	0,00	0,00
611	Gasto com mercad. vendidas e m	14 007 174,00	14 007 174,00	0,00	0,00
6111	Mercadorias	1 036 443,00	1 036 443,00	0,00	0,00
611101	EHTCVCENTRAL	1 028 563,00	1 028 563,00	0,00	0,00
611102	EHTCVNES	7 880,00	7 880,00	0,00	0,00
6112	Matérias-primas, subsidiarias	10 059 876,00	10 059 876,00	0,00	0,00
611201	EHTCVCENTRAL	9 938 049,00	9 938 049,00	0,00	0,00
611202	EHTCVNES	121 827,00	121 827,00	0,00	0,00
6113	Outros produtos de consumo	218 855,00	218 855,00	0,00	0,00
611301	EHTCVCENTRAL	218 855,00	218 855,00	0,00	0,00
6114	Materiais de Limpezas	764 558,00	764 558,00	0,00	0,00
611401	EHTCVCENTRAL	726 859,00	726 859,00	0,00	0,00
611402	EHTCVNES	37 699,00	37 699,00	0,00	0,00
6115	Combustíveis e outros fluidos	381 015,00	381 015,00	0,00	0,00
61151	Gás de Cozinha	381 015,00	381 015,00	0,00	0,00
6115101	EHTCVCENTRAL	347 834,00	347 834,00	0,00	0,00
6115102	EHTCVNES	33 181,00	33 181,00	0,00	0,00
6116	Regularização compras pro rat	1 546 427,00	1 546 427,00	0,00	0,00
	Soma Líquida	14 007 174,00	14 007 174,00	0,00	0,00
62	Fornecimentos e Serviços Exter	27 205 446,00	27 205 446,00	0,00	0,00
6211	Água	1 965 514,00	1 965 514,00	0,00	0,00
621101	EHTCVCENTRAL	1 965 514,00	1 965 514,00	0,00	0,00
6212	Electricidade	3 992 827,00	3 992 827,00	0,00	0,00
621201	EHTCVCENTRAL	3 733 873,00	3 733 873,00	0,00	0,00
621202	EHTCVNES	258 954,00	258 954,00	0,00	0,00
6213	Combustíveis e outros fluidos	789 563,00	789 563,00	0,00	0,00

Balancete Geral (Acumulado até Fim) - 2022

Valores em CVE

Lançamento: <TODOS>

Data Contab. : 31-15-2022

Conta	Descrição	Mov. Débito	Mov. Crédito	Saldo Débito	Saldo Crédito
62131	Gasóleo	789 563,00	789 563,00	0,00	0,00
6213101	EHTCVCENTRAL	758 259,00	758 259,00	0,00	0,00
6213102	EHTCVNES	31 304,00	31 304,00	0,00	0,00
6214	Conservação e reparação	1 643 206,00	1 643 206,00	0,00	0,00
62141	Conservação e reparação de Vei	177 178,00	177 178,00	0,00	0,00
6214101	EHTCVCENTRAL	176 528,00	176 528,00	0,00	0,00
6214102	EHTCVNES	650,00	650,00	0,00	0,00
62142	Conservação e reparação edific	1 052 718,00	1 052 718,00	0,00	0,00
6214201	EHTCVCENTRAL	1 042 918,00	1 042 918,00	0,00	0,00
6214202	EHTCVNES	9 800,00	9 800,00	0,00	0,00
62144	Conservação e manutenção de eq	413 310,00	413 310,00	0,00	0,00
6214401	EHTCVCENTRAL	314 040,00	314 040,00	0,00	0,00
6214402	EHTCVNES	99 270,00	99 270,00	0,00	0,00
6215	Ferramentas e utensílios de de	252 548,00	252 548,00	0,00	0,00
621501	EHTCVCENTRAL	252 548,00	252 548,00	0,00	0,00
6216	Material de escritório	318 638,00	318 638,00	0,00	0,00
621601	EHTCVCENTRAL	261 396,00	261 396,00	0,00	0,00
621602	EHTCVNES	57 242,00	57 242,00	0,00	0,00
6217	Publicidade e propaganda	144 498,00	144 498,00	0,00	0,00
621701	EHTCVCENTRAL	112 798,00	112 798,00	0,00	0,00
621702	EHTCVNES	31 700,00	31 700,00	0,00	0,00
6218	Livros e documentação técnica	2 500,00	2 500,00	0,00	0,00
621801	EHTCVCENTRAL	2 500,00	2 500,00	0,00	0,00
6219	Limpeza, higiene e conforto	1 457 683,00	1 457 683,00	0,00	0,00
62191	Produtos de Limpeza	16 153,00	16 153,00	0,00	0,00
6219101	EHTCVCENTRAL	13 570,00	13 570,00	0,00	0,00
6219102	EHTCVNES	2 583,00	2 583,00	0,00	0,00
62192	Serviços de Limpeza	1 441 530,00	1 441 530,00	0,00	0,00
6219201	EHTCVCENTRAL	1 430 400,00	1 430 400,00	0,00	0,00
6219202	EHTCVNES	11 130,00	11 130,00	0,00	0,00
6221	Rendas e alugueres	735 896,00	735 896,00	0,00	0,00
622101	EHTCVCENTRAL	735 896,00	735 896,00	0,00	0,00
6223	Roupas e vestuários	768 102,00	768 102,00	0,00	0,00
622301	EHTCVCENTRAL	663 102,00	663 102,00	0,00	0,00
622302	EHTCVNES	105 000,00	105 000,00	0,00	0,00
6224	Comunicação	765 499,00	765 499,00	0,00	0,00
62241	Telefone Fixo	73 781,00	73 781,00	0,00	0,00
6224101	EHTCVCENTRAL	66 902,00	66 902,00	0,00	0,00
6224102	EHTCVNES	6 879,00	6 879,00	0,00	0,00
62242	Telemoveis	386 082,00	386 082,00	0,00	0,00
6224201	EHTCVCENTRAL	386 082,00	386 082,00	0,00	0,00
62243	Internet	305 636,00	305 636,00	0,00	0,00
6224301	EHTCVCENTRAL	245 036,00	245 036,00	0,00	0,00
6224302	EHTCVNES	60 600,00	60 600,00	0,00	0,00
6225	Seguros	558 533,00	558 533,00	0,00	0,00
62252	seguro automovel	483 955,00	483 955,00	0,00	0,00
6225201	EHTCVCENTRAL	483 955,00	483 955,00	0,00	0,00
62253	seguro escolar	66 175,00	66 175,00	0,00	0,00
6225301	EHTCVCENTRAL	57 902,00	57 902,00	0,00	0,00
6225302	EHTCVNES	8 273,00	8 273,00	0,00	0,00
62254	Seguro Viagem	8 403,00	8 403,00	0,00	0,00
6225401	EHTCVCENTRAL	8 403,00	8 403,00	0,00	0,00
6227	Vigilância e segurança	1 662 000,00	1 662 000,00	0,00	0,00
622701	EHTCVCENTRAL	1 662 000,00	1 662 000,00	0,00	0,00
6229	Estudos e pareceres	480 000,00	480 000,00	0,00	0,00
622901	EHTCVCENTRAL	480 000,00	480 000,00	0,00	0,00
6230	Serviços de informática	2 650 840,00	2 650 840,00	0,00	0,00
623001	EHTCVCENTRAL	2 650 840,00	2 650 840,00	0,00	0,00
6231	Transporte de inventários	12 135,00	12 135,00	0,00	0,00
623102	EHTCVNES	12 135,00	12 135,00	0,00	0,00
6233	Deslocações e estadas	468 541,00	468 541,00	0,00	0,00
62331	Deslocações e estadas Gerais	348 461,00	348 461,00	0,00	0,00
6233101	Desl.Projetos Financiados	267 251,00	267 251,00	0,00	0,00

Balancete Geral (Acumulado até Fim) - 2022

Valores em CVE

Lançamento: <TODOS>

Data Contab. : 31-15-2022

Conta	Descrição	Mov. Débito	Mov. Crédito	Saldo Débito	Saldo Crédito
623310101	EHTCVCENTRAL	267 251,00	267 251,00	0,00	0,00
6233102	Desl.Funcionamento	81 210,00	81 210,00	0,00	0,00
623310201	EHTCVCENTRAL	81 210,00	81 210,00	0,00	0,00
62332	Deslocações e estadas Estagios	2 400,00	2 400,00	0,00	0,00
6233201	EHTCVCENTRAL	2 400,00	2 400,00	0,00	0,00
62335	Deslocações formação Alunos	117 680,00	117 680,00	0,00	0,00
6233501	EHTCVCENTRAL	117 680,00	117 680,00	0,00	0,00
6235	Honorários	5 907 269,00	5 907 269,00	0,00	0,00
62351	Rendimentos profissionais	5 907 269,00	5 907 269,00	0,00	0,00
6235101	EHTCVCENTRAL	1 494 058,00	1 494 058,00	0,00	0,00
6235102	Formadores Externos	3 621 800,00	3 621 800,00	0,00	0,00
623510201	EHTCVCENTRAL	3 621 800,00	3 621 800,00	0,00	0,00
6235103	Prestadores de Serviço	791 411,00	791 411,00	0,00	0,00
623510301	EHTCVCENTRAL	619 750,00	619 750,00	0,00	0,00
623510302	EHTCVNES	171 661,00	171 661,00	0,00	0,00
6237	Trabalhos especializados	2 257 015,00	2 257 015,00	0,00	0,00
623702	EHTCVNES	2 257 015,00	2 257 015,00	0,00	0,00
6238	Transporte de Pessoal	114 000,00	114 000,00	0,00	0,00
623801	EHTCVCENTRAL	114 000,00	114 000,00	0,00	0,00
6240	Despesas com serviços bancário	144 899,00	144 899,00	0,00	0,00
624001	EHTCVCENTRAL	134 549,00	134 549,00	0,00	0,00
624002	EHTCVNES	10 350,00	10 350,00	0,00	0,00
6242	Despesas com transações de car	3 814,00	3 814,00	0,00	0,00
624201	EHTCVCENTRAL	3 814,00	3 814,00	0,00	0,00
6297	Artigos para oferta	14 581,00	14 581,00	0,00	0,00
629701	EHTCVCENTRAL	14 581,00	14 581,00	0,00	0,00
6298	Outros fornecimentos e serviço	95 345,00	95 345,00	0,00	0,00
629801	EHTCVCENTRAL	94 715,00	94 715,00	0,00	0,00
629802	EHTCVNES	630,00	630,00	0,00	0,00
	Soma Líquida	27 205 446,00	27 205 446,00	0,00	0,00
63	Gastos com o pessoal	44 128 009,00	44 128 009,00	0,00	0,00
631	Remunerações dos órgãos sociais	6 327 550,00	6 327 550,00	0,00	0,00
63101	Concelho Administração	6 327 550,00	6 327 550,00	0,00	0,00
631011	Ordenados	6 327 550,00	6 327 550,00	0,00	0,00
63101101	Ordenados CA	6 327 550,00	6 327 550,00	0,00	0,00
632	Remunerações do pessoal	31 063 181,00	31 063 181,00	0,00	0,00
63201	Pessoal não Docente	29 891 961,00	29 891 961,00	0,00	0,00
632011	Pessoal não Docente - Contrata	29 891 961,00	29 891 961,00	0,00	0,00
63201101	Pessoal não Docente - Contrata	27 990 961,00	27 990 961,00	0,00	0,00
63201102	Pessoal não Docente - Contrata	1 901 000,00	1 901 000,00	0,00	0,00
63206	Horas Extras	87 687,00	87 687,00	0,00	0,00
6320601	Horas Extras- EHTCVCENTRAL	87 687,00	87 687,00	0,00	0,00
63208	Ajudas de custo	1 083 533,00	1 083 533,00	0,00	0,00
6320801	Ajuda de Custo - Funcionamento	106 294,00	106 294,00	0,00	0,00
632080101	Ajuda de Custo - Funcionamento	106 294,00	106 294,00	0,00	0,00
6320802	Ajuda de Custo - Projectos Fin	977 239,00	977 239,00	0,00	0,00
632080201	Ajuda de Custo - Projectos Fin	902 637,00	902 637,00	0,00	0,00
632080202	Ajuda de Custo - Projectos Fin	74 602,00	74 602,00	0,00	0,00
633	Benefícios pós-emprego	157 600,00	157 600,00	0,00	0,00
6332	Plano de saúde	157 600,00	157 600,00	0,00	0,00
635	INPS	5 647 432,00	5 647 432,00	0,00	0,00
63501	INPS - EHTCVCENTRAL	5 349 832,00	5 349 832,00	0,00	0,00
63502	INPS - EHTCVNES	297 600,00	297 600,00	0,00	0,00
636	Seg. de acidentes no trab. e d	222 913,00	222 913,00	0,00	0,00
63601	Seg. de acidentes no trab. e d	216 973,00	216 973,00	0,00	0,00
63602	Seg. de acidentes no trab. e d	5 940,00	5 940,00	0,00	0,00
638	Outros gastos com o pessoal	381 500,00	381 500,00	0,00	0,00
6381	Isenção de horário	288 000,00	288 000,00	0,00	0,00
638101	Isenção de horário EHTCV CENTR	288 000,00	288 000,00	0,00	0,00
6383	Subsidio de Alimentação	75 000,00	75 000,00	0,00	0,00
638301	Subsidio de Alimentação - EHTC	75 000,00	75 000,00	0,00	0,00

Balancete Geral (Acumulado até Fim) - 2022

Valores em CVE

Lançamento: <TODOS>

Data Contab. : 31-15-2022

Conta	Descrição	Mov. Débito	Mov. Crédito	Saldo Débito	Saldo Crédito
6389	Cartão de Saniedade	18 500,00	18 500,00	0,00	0,00
638901	Cartão de Saniedade- EHTCVCENT	18 500,00	18 500,00	0,00	0,00
639	Formação	327 833,00	327 833,00	0,00	0,00
6391	Formação de Pessoal	327 833,00	327 833,00	0,00	0,00
639101	Formação de Pessoal - EHTCVCENT	327 833,00	327 833,00	0,00	0,00
	Soma Líquida	44 128 009,00	44 128 009,00	0,00	0,00
64	Gastos de depreciação e de amo	40 471 547,00	40 471 547,00	0,00	0,00
642	Activos fixos tangíveis	40 358 912,00	40 358 912,00	0,00	0,00
6422	Depreciação de Edifícios e out	30 367 253,00	30 367 253,00	0,00	0,00
6423	Depreciação Equipamento Basico	812 798,00	812 798,00	0,00	0,00
6424	Depreciação Equipamento de Tra	880 145,00	880 145,00	0,00	0,00
6425	Depreciação Equipamento de adm	8 298 716,00	8 298 716,00	0,00	0,00
643	Activos intangíveis.	112 635,00	112 635,00	0,00	0,00
6438	Depreciação outros Activos int	112 635,00	112 635,00	0,00	0,00
	Soma Líquida	40 471 547,00	40 471 547,00	0,00	0,00
68	Outros gastos	1 423 416,00	1 423 416,00	0,00	0,00
681	Impostos	20 400,00	20 400,00	0,00	0,00
6813	Taxas	20 400,00	20 400,00	0,00	0,00
684	Perdas em inventários	22 370,00	22 370,00	0,00	0,00
6848	Outras perdas	22 370,00	22 370,00	0,00	0,00
68481	perdas e desperdiços	22 370,00	22 370,00	0,00	0,00
687	Gastos em investimentos não fi	775 012,00	775 012,00	0,00	0,00
6873	Abates	775 012,00	775 012,00	0,00	0,00
688	Outros	605 634,00	605 634,00	0,00	0,00
6881	Correcções relativas a período	605 634,00	605 634,00	0,00	0,00
	Soma Líquida	1 423 416,00	1 423 416,00	0,00	0,00
72	Prestações de serviços	44 461 227,00	44 461 227,00	0,00	0,00
721	Serviços - Mercado Interno	44 460 227,00	44 460 227,00	0,00	0,00
7211	FORMAÇÃO	44 460 227,00	44 460 227,00	0,00	0,00
72111	FORMAÇÃO MODULAR	11 944 045,00	11 944 045,00	0,00	0,00
721111	Recebimentos Propinas	11 204 145,00	11 204 145,00	0,00	0,00
72111111	Alunos	2 499 635,00	2 499 635,00	0,00	0,00
72111121	Instituição de Apoios	8 704 510,00	8 704 510,00	0,00	0,00
721112	Matriculas	195 000,00	195 000,00	0,00	0,00
72111201	EHTCVCENTRAL	195 000,00	195 000,00	0,00	0,00
721113	Inscrições	21 700,00	21 700,00	0,00	0,00
72111301	EHTCVCENTRAL	21 700,00	21 700,00	0,00	0,00
721115	Vendas Uniformes/Polos	300 400,00	300 400,00	0,00	0,00
72111501	EHTCVCENTRAL	300 400,00	300 400,00	0,00	0,00
721116	Emolumentos	189 300,00	189 300,00	0,00	0,00
72111601	EHTCVCENTRAL	176 300,00	176 300,00	0,00	0,00
72111602	EHTCVNES	13 000,00	13 000,00	0,00	0,00
721119	Declarações	33 500,00	33 500,00	0,00	0,00
72111901	EHTCVCENTRAL	33 500,00	33 500,00	0,00	0,00
72112	FORMAÇÃO EM PRODUÇÃO	11 968 842,00	11 968 842,00	0,00	0,00
721121	Unidades de Negócios/praticas	3 577 969,00	3 577 969,00	0,00	0,00
721121005	Restaurante Pedagógico EHTCV	272 758,00	272 758,00	0,00	0,00
721121007	Restaurante Pedagógico - NES	2 513,00	2 513,00	0,00	0,00
721121008	Cafetaria EHTCV	809 038,00	809 038,00	0,00	0,00
721121010	Snack Bar UNICV	2 378 877,00	2 378 877,00	0,00	0,00
721121011	Lavandaria EHTCV	114 783,00	114 783,00	0,00	0,00
721122	Eventos	8 292 830,00	8 292 830,00	0,00	0,00
7211221	Eventos Serviços Externos	8 292 830,00	8 292 830,00	0,00	0,00
721122101	Eventos Serviços Externos - EH	8 280 543,00	8 280 543,00	0,00	0,00
721122102	Eventos Serviços Externos - NE	12 287,00	12 287,00	0,00	0,00
721123	Reprografia	98 043,00	98 043,00	0,00	0,00
7211231	Copias	98 043,00	98 043,00	0,00	0,00
721123101	EHTCVCENTRAL	98 043,00	98 043,00	0,00	0,00

Balancete Geral (Acumulado até Fim) - 2022

Valores em CVE

Lançamento: <TODOS>

Data Contab. : 31-15-2022

Conta	Descrição	Mov. Débito	Mov. Crédito	Saldo Débito	Saldo Crédito
72113	FORMAÇÃO/CONSULTORIA/FORMAÇÃO	12 500 987,00	12 500 987,00	0,00	0,00
721131	Formação Contínua EHTCV	7 380 800,00	7 380 800,00	0,00	0,00
72113101	EHTCVCENTRAL	7 380 800,00	7 380 800,00	0,00	0,00
721133	Workshop/Outras formações	40 642,00	40 642,00	0,00	0,00
72113301	EHTCVCENTRAL	40 642,00	40 642,00	0,00	0,00
721134	Formação Capacitação EHTCV	5 079 545,00	5 079 545,00	0,00	0,00
72113401	EHTCVCENTRAL	5 079 545,00	5 079 545,00	0,00	0,00
72114	RESIDÊNCIA DE ESTUDANTES & HOT	8 046 353,00	8 046 353,00	0,00	0,00
7211401	Alojamento	8 038 528,00	8 038 528,00	0,00	0,00
721140101	Alojamento Clientes	28 528,00	28 528,00	0,00	0,00
721140102	Alojamento Alunos	8 010 000,00	8 010 000,00	0,00	0,00
7211403	Serviços Diversos Hotel	7 825,00	7 825,00	0,00	0,00
729	Devoluções	1 000,00	1 000,00	0,00	0,00
	Soma Líquida	44 461 227,00	44 461 227,00	0,00	0,00
74	Subsídios à exploração	48 542 644,00	48 542 644,00	0,00	0,00
748	Subsídios à exploração - FINAN	48 519 644,00	48 519 644,00	0,00	0,00
74804	Institut de la Francophonie po	718 046,00	718 046,00	0,00	0,00
74809	FPEF - Fundo de Promoção do Em	17 173 136,00	17 173 136,00	0,00	0,00
74810	DGEFPEP	17 211 634,00	17 211 634,00	0,00	0,00
74811	Centro San Viator - SAAM	2 390 328,00	2 390 328,00	0,00	0,00
74812	TUI Academy - NES	11 026 500,00	11 026 500,00	0,00	0,00
749	Devoluções de financiamento	23 000,00	23 000,00	0,00	0,00
	Soma Líquida	48 542 644,00	48 542 644,00	0,00	0,00
78	Outros rendimentos	1 359 961,00	1 359 961,00	0,00	0,00
784	Ganhos em inventários	17 639,00	17 639,00	0,00	0,00
7843	Devolução de Compras	17 639,00	17 639,00	0,00	0,00
788	Outros	1 342 322,00	1 342 322,00	0,00	0,00
7881	Correcções relativas a período	425 800,00	425 800,00	0,00	0,00
7883	Imputação de subsídios para in	429 534,00	429 534,00	0,00	0,00
7888	Outros não especificados	486 988,00	486 988,00	0,00	0,00
	Soma Líquida	1 359 961,00	1 359 961,00	0,00	0,00
	Soma Líquida	2 134 174 377,00	2 134 174 377,00	844 473 012,00	844 473 012,00
			Soma Saldos	1 419 146 848,00	1 419 146 848,00

Balancete Razão (Acumulado até Fim) - 2022

Valores em CVE

Lançamento: <TODOS>

Data Contab. : 31-15-2022

Conta	Descrição	Mov. Débito	Mov. Crédito	Saldo Débito	Saldo Crédito
11	Caixa	6 534 378,00	6 488 824,00	45 554,00	0,00
12	Depósitos à ordem	181 461 091,00	157 881 544,00	23 579 547,00	0,00
21	Clientes	18 386 535,00	15 921 725,00	2 464 810,00	0,00
22	Fornecedores	36 410 210,00	41 912 949,00	0,00	5 502 739,00
23	Financiamentos obtidos	48 519 644,00	48 519 644,00	0,00	0,00
24	Sector público estatal	28 740 608,00	20 859 516,00	7 881 092,00	0,00
25	Accionistas/sócios	7 600 000,00	0,00	7 600 000,00	0,00
26	Outras contas a receber e a pagar	112 424 738,00	83 942 746,00	28 481 992,00	0,00
27	Pessoal	30 502 763,00	30 502 763,00	0,00	0,00
28	Diferimentos	429 534,00	1 645 965,00	0,00	1 216 431,00
32	Mercadorias	919 570,00	862 798,00	56 772,00	0,00
36	Matérias-primas, subsidiárias e de consumo	11 592 646,00	10 788 346,00	804 300,00	0,00
43	Activos fixos tangíveis	923 117 289,00	477 722 860,00	445 394 429,00	0,00
44	Activos intangíveis	2 521 361,00	2 424 776,00	96 585,00	0,00
51	Capital	0,00	28 000 000,00	0,00	28 000 000,00
56	Exced.de revaloriz.de activos fixos tang.e intang.	0,00	809 753 842,00	0,00	809 753 842,00
59	Resultados	629 093 200,00	269 380 339,00	359 712 861,00	0,00
61	Gastos com invent.vendidos e consum.e var.de prod.	14 007 174,00	27 153 276,00	0,00	13 146 102,00
62	Fornecimentos e Serviços Externos	27 205 446,00	54 410 892,00	0,00	27 205 446,00
63	Gastos com o pessoal	44 128 009,00	88 256 018,00	0,00	44 128 009,00
64	Gastos de depreciação e de amortização	40 471 547,00	80 943 094,00	0,00	40 471 547,00
68	Outros gastos	1 423 416,00	2 126 926,00	0,00	703 510,00
72	Prestações de serviços	88 615 306,00	44 462 227,00	44 153 079,00	0,00
74	Subsídios à exploração	97 062 288,00	48 565 644,00	48 496 644,00	0,00
78	Outros rendimentos	2 719 922,00	1 359 961,00	1 359 961,00	0,00
	Soma Líquida	2 353 886 675,00	2 353 886 675,00	970 127 626,00	970 127 626,00

ESCOLA DE HOTELARIA E TURISMO DE CABO VERDE -EPE

DESENVOLVIMENTO DA CONTA 61

Ano 2022

CÓDIGO	DESIGNAÇÃO	FORMAÇÃO/ PRESTAÇÃO DE SERVIÇOS P/ FORMAÇÃO	%
61	Gastos com Mercadorias Vendidas		
61.12	Matérias primas, subsidiarias e de consumo	9 479 626,00	72,11
61.11	Mercadorias	979 671,00	7,45
61.13	Outros produtos de consumo	218 855,00	1,66
61.14	Materiais de Limpeza	540 508,00	4,11
61.15	Gás de Cozinha	381 015,00	2,90
61.16	Regularização de compras Pró rata	1 546 427,00	11,76
	TOTAL GERAL	13 146 102,00	100,00

Praia, 03 de Março de 2022

A Direcção Administrativa e Financeira

O Conselho de Administração

/ kátia Teixeira /
Técnico Oficial de Contas/ Coordenadora DAF

/Maria Aldina Delgado /
Presidente do Cons. de Administração

/ Vanin Silva /
Contabilista da EHTCV

/ Maria Ester Cardoso /
Administrador Não Executivo

/ Paulo Santos /
Administrador Não Executivo

ESCOLA ESCOLA DE HOTELARIA E TURISMO DE CABO VERDE -EPE

DESENVOLVIMENTO DA CONTA 62

Ano 2022

CÓDIGO	DESIGNAÇÃO	FORMAÇÃO/ PRESTAÇÃO DE SERVIÇOS P/ FORMAÇÃO	%
62.1.1	Água	1 965 514,00	7,22
62.1.2	Electricidade	3 992 827,00	14,68
62.1.3	Combustíveis e Outros Fluidos	789 563,00	2,90
62.1.4	Conservação e Reparação	1 643 206,00	6,04
62.1.5	Ferram. e Utens. de Desgaste Rápido	252 548,00	0,93
62.1.6	Material de Escritório	318 638,00	1,17
62.1.7	Publicidade e Propaganda	144 498,00	0,53
62.1.8	Livros e Documentação Técnica	2 500,00	0,01
62.1.9	Limpeza, Higiene e Conforto	1 457 683,00	5,36
SUB - TOTAL		10 566 977,00	38,84
62.2.0	Ornamentação		-
62.2.1	Rendas e Alugueres	735 896,00	2,70
62.2.3	Roupas e Vestuários	768 102,00	2,82
62.2.4	Comunicação	765 499,00	2,81
62.2.5	Seguros	558 533,00	2,05
62.2.7	Vigilância e Segurança	1 662 000,00	6,11
62.2.9	Estudos e Pareceres	480 000,00	1,76
SUB - TOTAL		4 970 030,00	18,27
62.3.0	Serviços de Informática	2 650 840,00	9,74
62.3.1	Transporte de Inventários	12 135,00	0,04
62.3.3	Deslocações e Estadas	468 541,00	1,72
62.3.5	Honorários	5 907 269,00	21,71
62.3.7	Trabalho Especializados	2 257 015,00	8,30
62.3.8	Transporte de Pessoal	114 000,00	0,42
62.4.0	Despesas c/Serviços Bancários	144 899,00	0,53
62.4.2	Despesas c/ transações de recebimento com cartão de crédito	3 814,00	0,01
62.9.7	Artigos para Oferta	14 581,00	0,05
62.9.8	Outros Fornecimentos e Serviços	95 345,00	0,35
SUB - TOTAL		11 668 439,00	42,89
TOTAL GERAL		27 205 446,00	100,00

Praia, 03 de Março de 2022

A Direcção Administrativa e Financeira

O Conselho de Administração

/ kátia Teixeira /
Técnico Oficial de Contas/ Coordenadora DAF

/Maria Aldina Delgado /
Presidente do Cons. de Administração

/ Vanin Silva /
Contabilista da EHTCV

/ Maria Ester Cardoso /
Administrador Não Executivo

/ Paulo Santos /
Administrador Não Executivo

ESCOLA DE HOTELARIA E TURISMO DE CABO VERDE -EPE

DESENVOLVIMENTO DA CONTA 63

Ano 2022

CODIGO	DESIGNAÇÃO	FORMAÇÃO/ PRESTAÇÃO DE SERVIÇOS P/ FORMAÇÃO	%
63.2..0.1.1	Ordenados e Salários	36 219 511,00	82,08
63.2.0.6	Horas Extras	87 687,00	0,20
63.2.0.8	Ajuda de Custo	1 083 533,00	2,46
63.3	Benefícios pós-emprego (Plano de Saúde)	157 600,00	0,36
63.5	Encargos sobre Remunerações - INPS	5 647 432,00	12,80
63.6	Seg. de Acid. Trab. e Doenças Profissionais	222 913,00	0,51
63.8	Outros Gastos com Pessoal	381 500,00	0,86
63.9	Formação de pessoal	327 833,00	0,74
	TOTAL GERAL	44 128 009,00	100,00

Praia, 03 de Março de 2022

A Direcção Administrativa e Financeira

O Conselho de Administração

/ kátia Teixeira /
Técnico Oficial de Contas/ Coordenadora DAF

/Maria Aldina Delgado /
Presidente do Cons. de Administração

/ Vanin Silva /
Contabilista da EHTCV

/ Maria Ester Cardoso /
Administrador Não Executivo

/ Paulo Santos /
Administrador Não Executivo

ESCOLA DE HOTELARIA E TURISMO DE CABO VERDE -EPE

DESENVOLVIMENTO DA CONTA 64

Ano 2022

CÓDIGO	DESIGNAÇÃO	FORMAÇÃO/ PRESTAÇÃO DE SERVIÇOS P/ FORMAÇÃO	%
64.2	De Activos Fixos Tangíveis	40 358 912,00	99,72
64.2.2	De Edifícios e Outras Construções	30 367 253,00	75,03
64.2.3	De Equip. Básico Out. Maq. e Instal.	812 798,00	2,01
64.2.4	De Equipamentos de Transporte	880 145,00	2,17
64.2.6	De Equip. Administrativo	8 298 716,00	20,51
64.3.	Activos Intangíveis	112 635,00	0,28
64.3.8	Depreciação Outros Activos Intangíveis	112 635,00	0,28
64	TOTAL GERAL	40 471 547,00	100

Praia, 03 de Março de 2022

A Direcção Administrativa e Financeira

O Conselho de Administração

/ kátia Teixeira /
Técnico Oficial de Contas/ Coordenadora DAF

/Maria Aldina Delgado /
Presidente do Cons. de Administração

/ Vanin Silva /
Contabilista da EHTCV

/ Maria Ester Cardoso /
Administrador Não Executivo

/ Paulo Santos /
Administrador Não Executivo

ESCOLA DE HOTELARIA E TURISMO DE CABO VERDE -EPE

DESENVOLVIMENTO DA CONTA 65

Ano 2022

CÓDIGO	DESIGNAÇÃO	FORMAÇÃO/ PRESTAÇÃO DE SERVIÇOS P/ FORMAÇÃO	%
65	Perdas por Imparidade		
65.1	Em Dívidas a Receber	-	
65.1.1	Dívidas de Clientes		
65.1.2	Outros devedores - Alunos		
	TOTAL GERAL	-	

Praia, 03 de Março de 2022

A Direcção Administrativa e Financeira

O Conselho de Administração

/Maria Aldina Delgado /

/ kátia Teixeira /
Técnico Oficial de Contas/ Coordenadora DAF

Presidente do Cons. de Administração

/ Vanin Silva /
Contabilista da EHTCV

/ Maria Ester Cardoso /
Administrador Não Executivo

/ Paulo Santos /
Administrador Não Executivo

ESCOLA DE HOTELARIA E TURISMO DE CABO VERDE -EPE

ENVOLVIMENTO DA CONTA 68

Ano 2022

CÓDIGO	DESIGNAÇÃO	FORMAÇÃO/ PRESTAÇÃO DE SERVIÇOS P/ FORMAÇÃO	%
68	Outros Gastos		
68.1.	Impostos	20 400,00	1,43
68.	Taxas	20 400,00	
68.4.	Perdas em Inventarios	22 370,00	1,57
68.4.8	Outras Perdas	22 370,00	
68.7	Gastos em Investimentos não Financeiros	775 012,00	54,45
68.7.3	Abates	775 012,00	
	Outros	605 634,00	42,55
68.8.1	Outros (Correções relativo a periodo ant.)	605 634,00	
	TOTAL GERAL	1 423 416,00	100,00

Praia, 03 de Março de 2022

A Direcção Administrativa e Financeira

O Conselho de Administração

/ Kátia Teixeira /
Técnico Oficial de Contas/ Coordenadora DAF

/Maria Aldina Delgado /
Presidente do Cons. de Administração

/ Vanin Silva /
Contabilista da EHTCV

/ Maria Ester Cardoso /
Administrador Não Executivo

/ Paulo Santos /
Administrador Não Executivo

ESCOLA DE HOTELARIA E TURISMO DE CABO VERDE -EPE

DESENVOLVIMENTO DA CONTA 72

Ano 2022

CODIGO	DESIGNAÇÃO	FORMAÇÃO/ PRESTAÇÃO DE SERVIÇOS P/ FORMAÇÃO	%
72.1.1.1	Formação	11 944 045,00	27,05
72.1.1.2	Prestação de serviços em formação	11 968 842,00	27,11
72.1.1.3	Acordos formação/Consultorias/Formação a medida	12 500 987,00	28,31
72.1.1.4	Residência de Estudantes & Hotel Escola	8 046 353,00	18,22
72.5	Serviços Secundarios		-
72.9	Devolução/Anulação das Vendas	307 148,00	0,70
	Vendas Líquidas - Formação	24 445 032,00	55,36
	Vendas Líquidas - Prestação de serviços	11 968 842,00	27,11
	Vendas Líquidas -RE&HE	8 046 353,00	18,22
72.9	Devoluções de Vendas	307 148,00	0,70
	TOTAL GERAL	44 153 079,00	100,00

Praia, 03 de Março de 2022

A Direcção Administrativa e Financeira

O Conselho de Administração

/ kátia Teixeira /
Técnico Oficial de Contas/ Coordenadora DAF

/ Vanin Silva /
Contabilista da EHTCV

/Maria Aldina Delgado /

Presidente do Cons. de Administração

/ Maria Ester Cardoso /
Administrador Não Executivo

/ Paulo Santos /
Administrador Não Executivo

ESCOLA DE HOTELARIA E TURISMO DE CABO VERDE -EPE

DESENVOLVIMENTO DAS CONTAS 74 à 79

Ano 2022

CODIGO	DESIGNAÇÃO	FORMAÇÃO	%
74	Subsidio de Exploração		
74.1	Subsidio do Estado e outras entes Públicas	34 384 770,00	70,90
74.8	Entidades Diversas	14 134 874,00	29,15
74.9	Devolução de Financiamento	23 000,00	
	TOTAL (1)	48 496 644,00	
78	Outros rendimentos		
78.4.3	Devolução de Compras	17 639,00	3,62
78.8.1	Correcções relativas a periodo anterior	425 800,00	-
78.8.3	Imputação do Subssídio para Investimentos	429 534,00	0,86
78.8.8	Outros não Especificados	486 988,00	0,98
	TOTAL (2)	1 359 961,00	
	TOTAL GERAL (1 + 2 + 3)	49 856 605,00	100,00

Praia, 03 de Março de 2022

A Direcção Administrativa e Financeira

O Conselho de Administração

/ kátia Teixeira /

/Maria Aldina Delgado /
Presidente do Cons. de Administração

Técnico Oficial de Contas/ Coordenadora DAF

/ Maria Ester Cardoso /
Administrador Não Executivo

/ Vanin Silva /
Contabilista da EHTCV

/ Paulo Santos /
Administrador Não Executivo

PARECER RELATÓRIO DE CONTAS de 2022, DA EHTCV, EPE

Em cumprimento às disposições legais e estatutárias aplicáveis - Artº 23º do Decreto-Lei nº 30/2012 de 15 de novembro, compete o Fiscal Único entre outras atividades, emitir parecer Demonstrações Financeiras Individuais e Consolidadas da Escola de hotelaria e turismo – EHTCV, EPE.

Assim, através desta vem o fiscal único emitir parecer sobre as contas do exercício económico de 2022.

De realçar que enquanto fiscal Único, temos acompanhado a atividade da Entidade com frequência e a extensão considerada necessária, de acordo com os seguintes procedimentos:

1. Os registos contabilísticos feitos, documentos que lhes servem de suporte, bem como normas contabilísticas aplicadas;
2. Observância e o cumprimento das Leis fiscais vigentes;
3. Planos adotados para mitigar os efeitos de COVID, bem como ações desenvolvidas no âmbito do pressuposto da retoma e continuidade das atividades turísticas;
4. Fiscalização dos atos de concelho Diretivo, através da contabilidade e documentos de gestão disponibilizados;
5. Análise do conteúdo do relatório de gestão enviadas ao longo do ano;

Em resultado do trabalho efetuados verifica-se que:

6. As demonstrações financeiras são elaboradas, de acordo com o Sistema de Normalização Contabilística e de Relato Financeiro (SNCRF), aprovado pelo Decreto-Lei nº5/2008 de 4 de fevereiro;
7. O balanço, a demonstração dos resultados por naturezas, a demonstração dos fluxos de caixa e as correspondentes notas anexas permitem uma adequada compreensão da situação financeira da instituição, dos seus resultados e dos fluxos de caixa gerados durante o ano de 2022;
8. As políticas contabilísticas e os critérios de valorização das matérias-primas e subsidiárias estão de acordo com o normativo contabilístico aplicável – O menor entre o seu custo de aquisição e o seu valor realizável líquido;
9. O relatório de atividades foi preparado de acordo com os requisitos legais e regulamentares aplicáveis;

Conclusão

De acordo com a avaliação supra, feitas com base nas informações financeiras declaradas nos documentos de prestação de contas, é de realçar que nada chegou ao conhecimento do Fiscal Único digno de reservas quanto a fiabilidade das informações contabilístico-financeira apresentadas.


As demonstrações financeiras foram devidamente elaboradas conforme as determinações emanadas no Sistema de Normalização Contabilística e de Relato Financeiro (SNCRF), aprovado pelo Decreto-Lei nº5/2008 de 4 de fevereiro.

Os saldos apresentados nos documentos contabilísticos estão devidamente justificados, balanços e balancetes devidamente fechados, **pelo que sou da opinião que as contas da EHTCV para o ano de 2022 estão em condições de serem submetidas à apreciação do Ministério das Finanças e Tutela para os efeitos que se impõe.**

Praia, 07 de março de 2022

Pelo Fiscal Único da EHTCV

Maria Lopes



Sede: Avenida Cidade de Lisboa - Frente Estação de Serviço da Enacol - 2º Andar
Tel.: (+238) 261 25 54
Praia, Santiago - Cabo Verde

**Ao Conselho de Administração da
EHTCV, EPE – Escola de Hotelaria e Turismo de Cabo Verde
República de Cabo Verde**

RELATÓRIO DO AUDITOR INDEPENDENTE

Opinião

1. Auditámos as demonstrações financeiras anexas EHTCV, EPE – Escola de Hotelaria e Turismo de Cabo Verde (adiante designada como “EHTCV, EPE” ou “Escola”) que compreendem o balanço em 31 de dezembro de 2022 (que evidencia um total de mESC 519.688 e um total de capital próprio de mESC 509.696, incluindo um resultado líquido negativo de mESC 31.645, a demonstração dos resultados, a demonstração de alterações no capital próprio e a demonstração de fluxos de caixa relativas ao ano findo naquela data, e as notas anexas às demonstrações financeiras que incluem um resumo das políticas contabilísticas significativas.
2. Em nossa opinião, as demonstrações financeiras anexas apresentam de forma verdadeira e apropriada, em todos os aspetos materiais, a posição financeira do EHTCV, EPE – Escola de Hotelaria e Turismo de Cabo Verde., em 31 de dezembro de 2022 e o seu desempenho financeiro e fluxos de caixa relativos ao ano findo naquela data de acordo com as Normas Internacionais de Relato Financeiro (IFRS) tal como adotadas em Cabo Verde.

Bases para a Opinião

3. A nossa auditoria foi efetuada de acordo com as Normas Internacionais de Auditoria (ISA). As nossas responsabilidades nos termos dessas normas estão descritas na secção “Responsabilidades do auditor pela auditoria das demonstrações financeiras” abaixo. Somos independentes da EHTCV nos termos da lei e cumprimos os demais requisitos éticos nos termos do código de ética do IFAC.
4. Estamos convictos de que a prova de auditoria que obtivemos é suficiente e apropriada para proporcionar uma base para a nossa opinião.

Ênfases

5. A rubrica Ativos Fixos Tangíveis regista as infraestruturas pertencentes ao EHTCV designadamente, Edifícios, equipamentos básicos, viaturas, mobiliários, que foram integrados por contrapartida de Excedentes de revalorização. Conforme as Normas de Relato Financeiro após o reconhecimento como um ativo, um item do ativo fixo

tangível cujo justo valor possa ser mensurado fiavelmente deve ser escriturado por uma quantia revalorizada, que é o seu justo valor à data da revalorização menos qualquer depreciação acumulada subsequente e perdas por imparidade acumuladas subsequentes. As revalorizações devem ser feitas com suficiente regularidade para assegurar que a quantia escriturada não difira materialmente daquela que seria determinada pelo uso do justo valor à data do balanço.

6. Não consta das demonstrações financeiras e nem se encontra identificado, pelo justo valor, os terrenos onde se encontram edificados as instalações da EHTCV e deve ser determinado a partir de provas, com base no mercado, por avaliação que deverá ser realizada por avaliadores profissionalmente qualificados e independentes. O justo valor é geralmente o seu valor de mercado determinado por avaliação.
7. A nossa opinião não é modificada em relação a estas matérias.

Declaração explícita de independência do auditor em relação aos princípios éticos

8. Somos independentes da EHTCV, EP, de acordo com os requisitos do Código de Ética e Deontologia da Ordem dos Profissionais de Auditores e Contabilistas Certificados de Cabo Verde, relevantes para a auditoria de demonstrações financeiras em Cabo Verde, e cumprimos as restantes responsabilidades éticas previstas nestes requisitos.

Matérias relevantes de auditoria

9. As matérias relevantes de auditoria são as que, no nosso julgamento profissional, tiveram maior importância na auditoria das demonstrações financeiras do ano corrente. Essas matérias foram consideradas no contexto da auditoria das demonstrações financeiras como um todo, e na formação da opinião, e não emitimos uma opinião separada sobre essas matérias.
10. O permanente risco relacionado com pressões económicas gerais sobre os clientes, e outros devedores da EHTCV, EP levaram a que fossem consideradas como de particular relevância na auditoria das demonstrações financeiras do ano findo em 2019 as matérias relacionadas com as referidas rubricas do balanço e imparidades de clientes.

Matérias relevantes de auditoria	Procedimentos de resposta aos riscos
Face aos montantes envolvidos, complexidade e nível de julgamento inerente à avaliação do risco subjacente cobrança aos associados, financiamentos obtidos, investimentos em ativos fixos, aquisições a fornecedores, estas rubricas foram consideradas	Os procedimentos de auditoria incluíram, entre outros: <ul style="list-style-type: none"> • Testes aos controlos implementados no processo de emissão e receção cobrança das Propinas e Formação Modular, Formação em Produção e

Matérias relevantes de auditoria	Procedimentos de resposta aos riscos
<p>como uma matéria relevante de auditoria e representam no Balanço da EHTCV, EP em 31 de dezembro de 2022:</p> <ul style="list-style-type: none"> • Ativos Fixos Tangíveis/Total Ativo = 85,70%. • Estados e Outros Entes Públicos/Ativo Corrente = 12,85% • Clientes + Outras contas a Receber/Total do Ativo Corrente = 40,87%. • Caixa e depósitos bancários/Ativo Corrente = 31,84%. • Fornecedores/Passivo Corrente= 55,21%. • Adiantamento de Clientes/Passivo Corrente= 14,47%. • Estados e Outros Entes Públicos/Passivo Corrente = 16,55% <p>As perdas por imparidades de clientes e de outras contas a receber foram reconhecidas tendo sido analisado a antiguidade dos saldos e foi aplicando um percentual sobre os mesmos. Contudo, recomenda-se que devem ser determinadas tendo em conta a análise individual para cada conta e posteriormente pela análise coletiva. A determinação dessas perdas por cobranças duvidosas tem inerente uma forte componente de julgamento por parte da Direção da EHTCV, nomeadamente na identificação de riscos de incobrabilidade e na estimativa do valor que a Empresa espera recuperar dos créditos.</p> <p>Sendo uma área em que a Administração tem que realizar estimativas que incorporam um elevado risco de subjetividade e incerteza, e considerando a materialidade dos montantes envolvidos as imparidades foram consideradas como sendo uma matéria relevante de auditoria.</p> <p>Analisando a evolução das rubricas acima referidos constata-se redução das mesmas em relação ao período homologado anterior, o que se pressupõe riscos baixos e moderados da EHTCV, EP de conseguir superar os compromissos a curto prazo sem no futuro próximo a suscetibilidade de criar contingências com</p>	<p>Residência de estudantes e hotelaria, respetivamente;</p> <ul style="list-style-type: none"> • Análise dos ativos fixos tangíveis com o objetivo de analisar/verificar a adequada aprovação e formalização das aquisições, bem como a existência de contratos de fornecimento de bens e serviços ou pedidos formais de fornecimento; • Confirmação direta de saldos a instituições financeiras e fornecedores; • Testes de imparidade relacionadas com clientes cuja cobrabilidade é e nível bastante reduzida. • Avaliação da razoabilidade da constituição de imparidades e provisões para outros riscos e encargos para créditos concedidos; • Verificação sobre a integralidade das imparidades e provisões para outros riscos e encargos se foram registadas contabilisticamente tendo em consideração a avaliação global do risco de crédito bem como os resultados da circularização efetuada. • Revisão das divulgações constantes nas demonstrações financeiras relacionadas com a faturação a clientes e fornecedores tendo em consideração o normativo contabilístico aplicável.



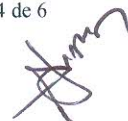
Matérias relevantes de auditoria	Procedimentos de resposta aos riscos
<p>a própria atividade.</p> <p>Divulgações relacionadas com o Estado e Outras Entidades Públicas e Outras contas a pagar foram apresentadas no relatório de Gestão e Anexos às Demonstrações Financeiras.</p>	

Outras informações que acompanham as demonstrações financeiras e o relatório de auditoria - relatório de gestão

11. O Conselho de Administração da EHTCV, EP é responsável por essas informações que compreendem o Relatório e Contas. A nossa opinião sobre as demonstrações financeiras abrange o conteúdo da informação constante do Relatório e Contas e expressamos nossa opinião que, a informação constante do Relatório e Contas, é concordante com as demonstrações financeiras do exercício.
12. Em conjunto com a auditoria sobre as demonstrações financeiras, a nossa responsabilidade é fazer uma leitura do Relatório e Contas e, ao fazê-lo, considerar se a informação constante do relatório de atividades é materialmente inconsistente com as demonstrações financeiras, com o conhecimento que obtivemos durante a auditoria, ou se aparenta estar materialmente distorcida.
13. Se, com base no trabalho efetuado, concluirmos que existe uma distorção material nesta outra informação, exige-se que relatemos sobre esse facto. Não temos nada a relatar a este respeito.

Responsabilidades do órgão de gestão e do órgão de fiscalização pelas demonstrações financeiras

14. O Conselho de Administração da EHTCV, EP é o responsável pela preparação e apresentação destas demonstrações financeiras que apresentem, de forma verdadeira e apropriada, a posição financeira da Escola, o resultado das suas operações e os fluxos de caixa de acordo com o Sistema de Normalização Contabilística e de Relato Financeiro em vigor em Cabo Verde, pela implementação e manutenção de um sistema de controlo interno que determine ser necessário para possibilitar a preparação de demonstrações financeiras isentas de distorção material devido a fraude ou erro, bem como a adoção de políticas e critérios contabilísticos adequados.
15. Quando se prepara demonstrações financeiras, o Conselho de Administração da EHTCV, EP é responsável por avaliar a capacidade da organização de se manter em continuidade, divulgando, quando aplicável, as matérias relativas à continuidade e usando o pressuposto da continuidade a menos que o órgão de gestão tenha a intenção

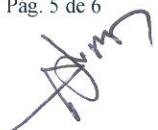


de liquidar a empresa ou cessar as operações, ou não tenha alternativa realista senão fazê-lo.

16. O órgão de fiscalização é responsável pela supervisão do processo de preparação e divulgação da informação financeira da Administração sociedade.

Responsabilidades do auditor pela auditoria das demonstrações financeiras

17. Os nossos objetivos são de obter segurança razoável de que as demonstrações financeiras tomadas como um todo estão livres de distorções relevantes causada por fraude ou erro, e emitir um relatório onde conste a nossa opinião. Segurança razoável é um nível elevado de segurança, mas não é uma garantia de que uma auditoria executada de acordo com as ISAs detetará sempre uma distorção material quando exista.
18. As distorções podem ser decorrentes de fraude ou erro e são consideradas relevantes se, individualmente ou em conjunto, se possam influenciar decisões económicas dos utilizadores, tomadas com base nessas demonstrações financeiras.
19. Como parte de uma auditoria de acordo com as normas internacionais de auditoria (ISAs), exercemos julgamentos profissionais e mantemos ceticismo profissional ao longo da auditoria, além disso:
- Avaliamos a apresentação geral, a estrutura e o conteúdo das demonstrações financeiras, inclusive as divulgações e se as demonstrações financeiras representam as correspondentes transações e os eventos de forma compatível com o objetivo de adequada apresentação;
 - Comunicamos com os responsáveis da organização, entre outros assuntos, o âmbito e o calendário planeado da auditoria, e as conclusões significativas da auditoria incluindo qualquer deficiência significativa de controlo interno identificada durante a auditoria.
 - Identificamos e avaliamos os riscos de distorção relevante nas demonstrações financeiras, devido a fraude ou a erro, planeamos e executamos procedimentos de auditoria em resposta a tais riscos, bem como obtemos evidência de auditoria suficiente e apropriada para fundamentar a nossa opinião.
O risco de não detetar uma distorção material devido a fraude é maior do que o risco de não detetar uma distorção material devido a erro, dado que a fraude pode envolver conluio, falsificação, omissões intencionais, falsas declarações ou sobreposição ao controlo interno;
 - Obtemos entendimento do controlo interno relevante para a auditoria com o objetivo de conceber procedimentos de auditoria que sejam apropriados nas circunstâncias, mas não para expressar uma opinião sobre a eficácia do controlo interno da organização;
 - Avaliamos a adequação das políticas contabilísticas utilizadas e a razoabilidade das estimativas contabilísticas e respetivas divulgações feitas pelo Conselho de Administração;
 - Concluimos sobre a adequação do uso, pelo Conselho de Administração, do pressuposto da continuidade e, com base na prova de auditoria obtida, se existe



qualquer incerteza material relacionada com acontecimentos ou condições que possam suscitar dúvidas significativas sobre a capacidade da organização para dar continuidade às suas atividades.

Se concluirmos que existe uma incerteza material, devemos chamar a atenção no nosso relatório para as divulgações relacionadas incluídas nas demonstrações financeiras ou, caso essas divulgações não sejam adequadas, modificar a nossa opinião. As nossas conclusões são baseadas nas evidências de auditoria obtida até à data do nosso relatório. Todavia, eventos ou condições futuras podem levar a que a organização descontinue as suas atividades;

- Avaliamos a apresentação geral, estrutura e conteúdo global das demonstrações financeiras, inclusive as divulgações, e se essas demonstrações financeiras representam as correspondentes transações e eventos compatíveis de apresentação adequada;
- Fornecemos também ao Conselho de Administração, a declaração de que cumprimos com as exigências éticas relevantes, incluindo requisitos aplicáveis de independência e comunicamos todos os eventuais relacionamentos ou assuntos que poderiam afetar consideravelmente a nossa independência, incluindo, quando que aplicável as respetivas salvaguardas.

Outras Matérias

20. Durante a auditoria realizada, foram identificados procedimentos e políticas contabilísticas e administrativas relacionados com a transição de saldos para o período seguinte, controlo interno e situações diversas, passíveis de originar responsabilidades e de aumentar o risco operacional da empresa. Nesta data, tendo em conta alguma limitação no âmbito da auditoria realizada que nos permita concluir, com razoabilidade e de forma fiável, sobre essas situações e do eventual impacto, se algum, que estas possam vir a originar nas demonstrações financeiras.

Relato Sobre Outros Requisitos Legais e Regulamentares -Sobre o relatório de gestão

21. O relatório de gestão foi preparado de acordo com os requisitos legais e regulamentares aplicáveis em vigor e a informação nele constante é concordante com as demonstrações financeiras auditadas e, tendo em conta o conhecimento e apreciação sobre a EHTCV, não identificámos incorreções materiais.

Praia, 16 de março de 2023

Quatro Consultores, Lda.
Representada pelo sócio
Ildo Adalberto Lima
Auditor Certificado - N° de inscrição AC028RS08


4Consultores Lda
NIF: 250 316 310
Tel. 2612554 / 9912554
Av. Cidade Lisboa