



Ministério das Finanças
e do Fomento Empresarial
Direção Geral do Tesouro

SÍNTESE MENSAL DA DÍVIDA PÚBLICA

Novembro de 2023

O stock da dívida do Governo Central (GC) de Cabo Verde no final do mês de novembro de 2023 situou-se em 292.845,1 milhões de CVE, representando 112,6% do PIB do ano. Registou-se uma ligeira queda de 0,2 pontos percentuais em relação ao stock/PIB do mês anterior. O stock da dívida pública apresentou uma redução de 628,8 milhões de CVE, equivalente a uma variação negativa de 0,2% face ao valor do mês anterior.

(em milhões de CVE)

	Outubro 2023	Novembro 2023	Variação
Dívida Externa	201 702,3	200 075,8	-0,8%
Multilateral	116 865,1	115 547,9	-1,1%
Bilateral	38 249,6	37 965,1	-0,7%
Comercial	46 587,5	46 562,7	-0,1%
Dívida Interna	91 771,7	92 769,4	1,1%
Setor Bancário	59 752,7	60 344,4	1,0%
Total de BT	735,3	1 052,2	43,1%
Total de OT	57 524,5	57 791,6	0,5%
Protocolos	1 431,0	1 431,0	0,0%
Outros Créditos	61,9	69,5	12,2%
Setor não Bancário	32 019,0	32 425,0	1,3%
Total de BT	1 510,1	1 391,7	-7,8%
Total de OT	30 508,8	31 033,2	1,7%
Stock Global	293 474,0	292 845,1	-0,2%
Dívida Externa (% do Total)	68,7%	68,3%	-0,4
Dívida Interna (% do Total)	31,3%	31,7%	0,4
Stock Global (% do PIB)	112,9%	112,6%	-0,2
Dívida Externa (% do PIB)	77,6%	77,0%	-0,6
Dívida Interna (% do PIB)	35,3%	35,7%	0,4

Fonte: DGT- Ministério das Finanças

A nova dívida bruta acumulada até novembro de 2023 foi de 21.052,9 milhões de CVE. As emissões de títulos da dívida interna totalizaram o montante de 14.269,8 milhões de CVE (incluindo outros créditos), enquanto nos desembolsos da dívida externa, registou-se o montante de 6.783,2 milhões de CVE.

O serviço global da dívida no período em análise, totalizou o montante de 27.053,4 milhões de CVE, sendo 16.368,0 milhões de CVE para a dívida interna e 10.685,4 milhões de CVE para a dívida externa.

As tabelas e os gráficos abaixo refletem as operações financeiras mais relevantes do mês.

(em milhões de CVE)

Fluxos da Dívida Pública	Outubro 2023	Novembro 2023	Variação
Emissão Dívida Pública	18 282,1	21 052,9	15,2%
Dívida Interna (inclui outros créditos)	11 875,7	14 269,8	20,2%
Dívida Externa (Desembolsos)	6 406,4	6 783,2	5,9%
Serviço Global da Dívida	24 716,6	27 053,4	9,5%
Dívida Interna (inclui dívida flutuante)	14 695,2	16 368,0	11,4%
Dívida Externa	10 021,4	10 685,4	6,6%
Juros Totais	5 025,8	5 445,5	8,4%
PIB Anual	259 989,4	259 989,4	-
Serviço da Dívida Interna (% PIB)	5,7%	6,3%	0,6
Serviço da Dívida Externa (% PIB)	3,9%	4,1%	0,3
Juros Totais (% PIB)	1,9%	2,1%	0,2

No quadro dos desembolsos externos abaixo destacamos, em volume e número, os projetos financiados no decorrer da execução do OE 2023. São projetos de elevados níveis de externalidade, que deverão contribuir de uma forma positiva para o dinamismo da economia nacional e para a melhoria das condições de vida dos Cabo-verdianos.

Categoria de Credor	Valor (milhões CVE)
Bilateral	128,5
FUNDO KUWAIT	6,5
Água e Saneamento	6,5
JICA	122,0
Infraestruturas Eléctricas	96,4
Abastecimento de Água Potável em Santiago	25,6
Multilateral	6 654,7
OPEC	471,5
Infraestruturas Portuárias	471,5
IMF	2 145,6
Ajuda Orçamental	2 145,6
BM/IDA	3 278,0
Áreas Económicas Diversas (SOE, Saude, Turismo, CV Digital, etc.)	3 278,0
BM/IBRD	100,8
Energia	100,8
BAD	413,7
Tecnologia de Informação	322,4
Infraestruturas Portuárias	91,3
BADEA	4,8
Agricultura	4,8
FIDA	240,3
Luta contra pobreza	240,3
Total Geral	6 783,2

O montante total dos desembolsos acumulados até o mês de novembro, é de 6.783,2 milhões de CVE, tendo registado um aumento de 5,9%, face ao mês anterior.

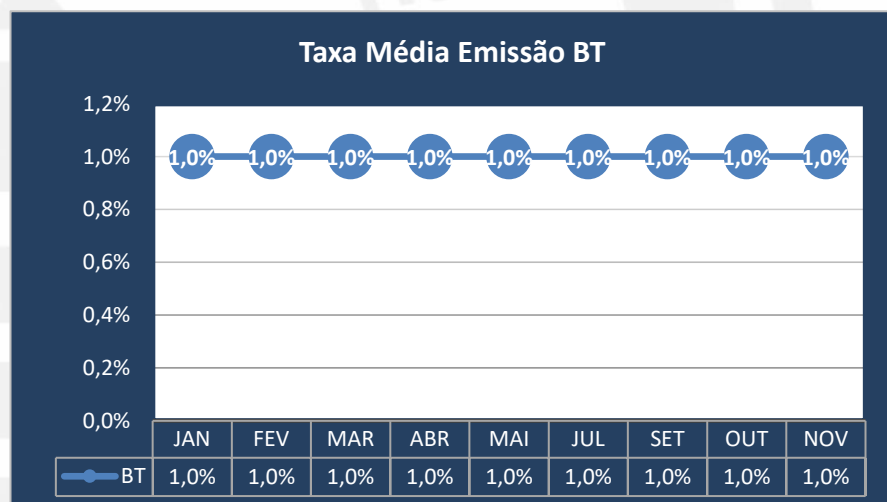
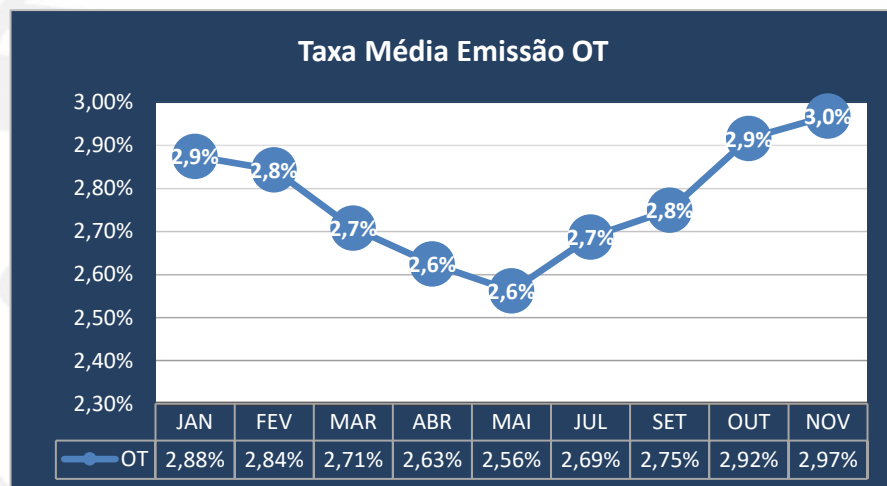
As emissões da dívida interna acumuladas até o mês de novembro atingiram o montante de 14.269,8 milhões de CVE, sendo 10.136,7 milhões de CVE para as Obrigações do Tesouro e 4.133,1 milhões de CVE para os Bilhetes de Tesouro.

O setor bancário contribuiu com o montante de 10.390,3 milhões de CVE e o setor não bancário com 3.879,4 milhões de CVE, respetivamente.

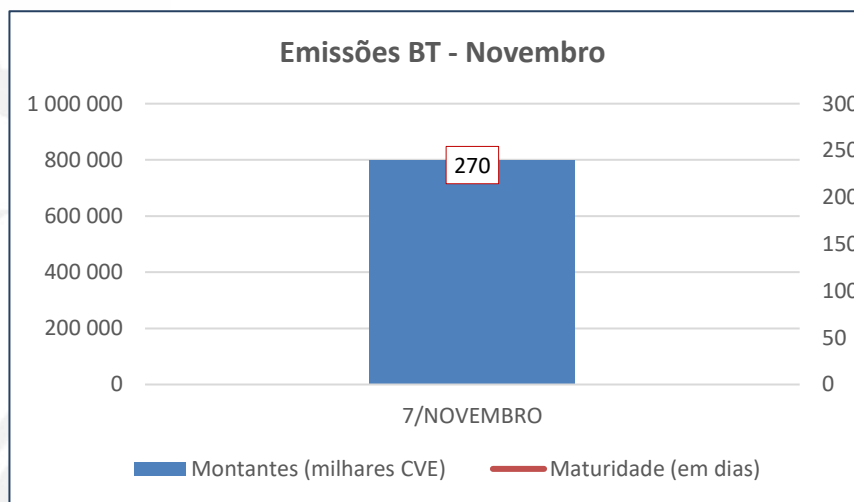
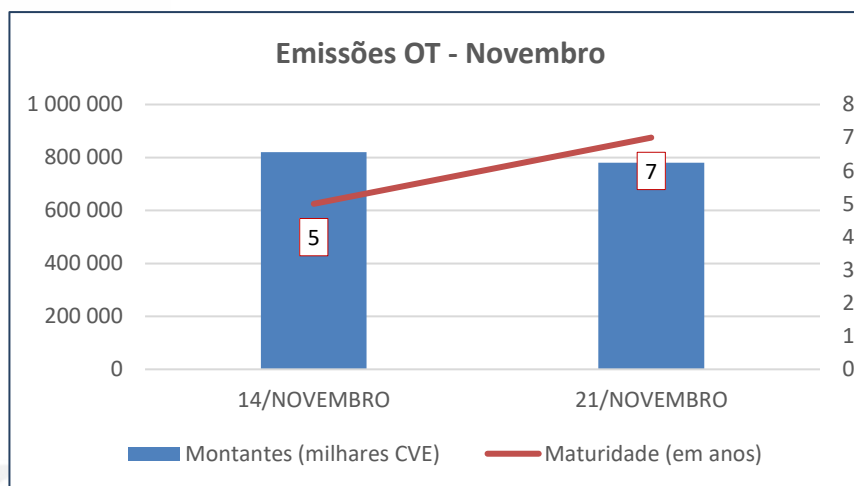
Os financiamentos internos destinam-se a cobrir as necessidades de tesouraria, incluindo as contrapartidas nacionais nos projetos com financiamento externo.

Emissão da Dívida Interna	<i>(em milhões de CVE)</i>		
	Outubro 2023	Novembro 2023	Variação
Setor Bancário	8 640,5	10 390,3	20,3%
Total de BT	1 494,7	2 168,9	45,1%
Total de OT	7 145,8	8 221,4	15,1%
Outros Créditos	0,0	0,0	0,0%
Setor não Bancário	3 235,2	3 879,4	19,9%
Total de BT	1 844,3	1 964,1	6,5%
Total de OT	1 390,9	1 915,3	37,7%
Total Geral	11 875,7	14 269,8	20,2%

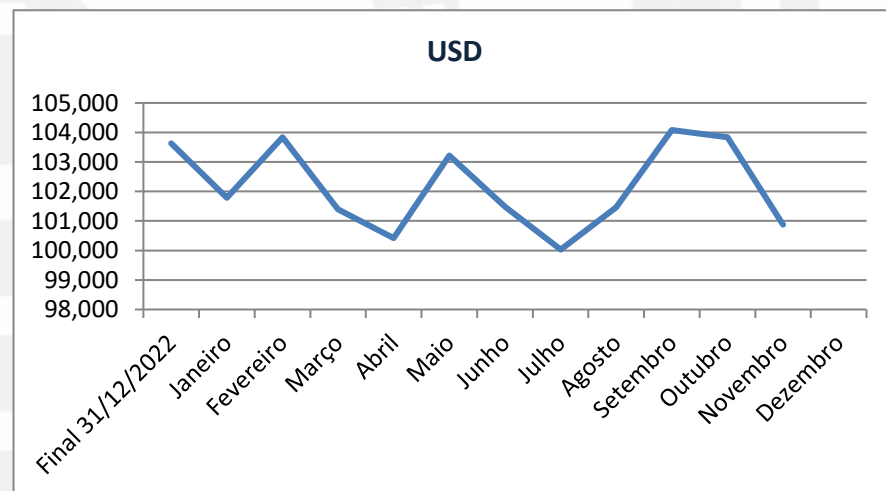
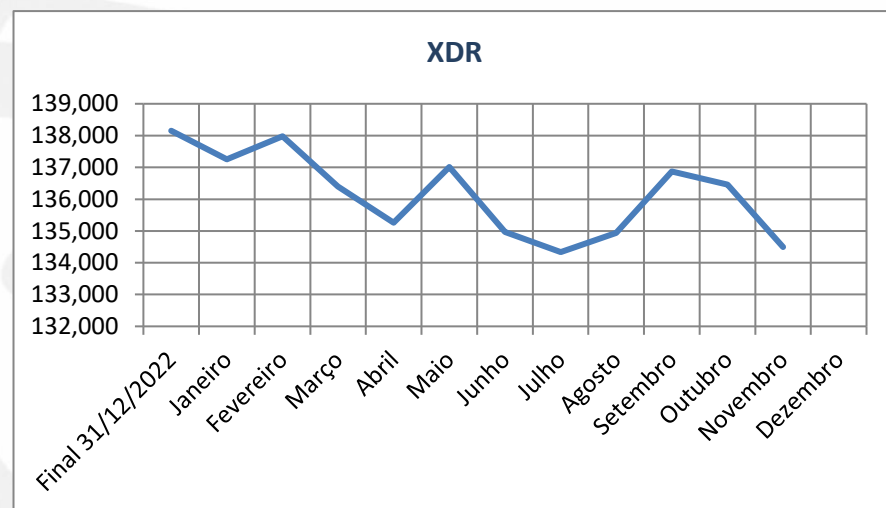
EVOLUÇÃO DAS TAXAS DE JUROS – 2023



EMISSÃO DE TÍTULOS DE TESOIRO – NOVEMBRO



EVOLUÇÃO MÉDIA DE TAXAS DE CÂMBIO



STOCK DE GARANTIAS E AVALES

(Valores acumulados, em milhões de CVE)

Beneficiários	STOCK da Dívida	% do Total
SEE	20 375,7	77,3%
Municípios	395,5	1,5%
Privados	5 572,9	21,2%
TOTAL (CVE)	26 344,2	100,0%

EMISSÃO DE GARANTIAS E AVALES

(Valores acumulados, em milhões de CVE)

Beneficiários	Novembro 2023	% do Total
SEE	3 635,3	100,0%
Municípios	0,0	0,0%
Privados	0,0	0,0%
TOTAL (CVE)	3 635,3	100,0%